



Sabiedrības integrācija Rīgā

Rīgas iedzīvotāju aptauja

Pētījuma rezultātu atskaite

2024. gada jūnijs

Saturs

Aptaujas tehniskā informācija	4
Respondentu sociāldemogrāfiskais profils	5
Pētījuma rezultātu statistiskās kļūdas noteikšanas tabula	7
Galvenie secinājumi	8
Rekomendācijas	15
Rezultātu kopsavilkums	18
1. Rīgas pilsētas iedzīvotāju sociālā identitāte	19
1.1. Piederība Rīgai	20
1.2. Lepnums būt rīdziniekam, dzīvot Latvijā	21
1.3. Gatavība aizstāvēt Latviju	22
2. Rīgas pilsētas iedzīvotāji par tiesībām un pienākumiem pret valsti	29
2.1. Uzskati par tiesībām	29
2.2. Uzskati par pienākumiem	30
2.3. Uzskati par iedzīvotāju sociālo nodrošinātību un labklājību	31
2.4. Viedokļa paušana par politiskiem un sociāli ekonomiskiem jautājumiem	32
3. Rīgas pilsētas iedzīvotāju pilsoniskā līdzdalība	46
3.1. Interese par politiku un politiskajiem procesiem	46
3.2. Politiskie uzskati	47
3.3. Sociālās aktivitātes	48
3.4. Iesaistīšanās līdzdalības budžeta projektu konkursā	51
4. Iesaistīšanās brīvprātīgajā darbā un nevalstiskajās organizācijās	60
4.1. Iesaistīšanās brīvprātīgajā darbā	60
4.2. Iesaistīšanās nevalstiskajās organizācijās	60
4.3. Iesaistīšanās iemesli	61
4.4. Neiesaistīšanās iemesli	61
5. Uzticēšanās līdzpilvēkiem un dažādām institūcijām	73
5.1. Uzticēšanās cilvēkiem	73
5.2. Uzticēšanās institūcijām	73
5.3. Rīgas iedzīvotāju sociālie kontakti	75
5.4. Pašvaldībā pieejamo pakalpojumu izmantošana un novērtējums	76
6. Starppersonu uzticēšanās, iecietība, attieksme pret atšķirīgām sabiedrības grupām	87
6.1. Kontaktēšanās ar dažādām iedzīvotāju grupām	87
6.2. Pasākumu, kas veicina sabiedrības integrāciju, vērtējums	88
6.3. Pasākumi sabiedrības integrācijas veicināšanai Rīgā	88

7. Attieksme pret sabiedrības integrāciju	97
7.1. Attieksme pret integrācijas procesu	97
7.2. Attieksme pret mazākumtautību integrāciju	97
8. Latviešu valodas zināšanas un lietošana	105
8.1. Valodas lietošana	105
8.2. Valodu zināšanas	110
8.3. Latviešu valodas zināšanu izmaiņas	112
8.4. Latviešu valodas kursu izmantošana un vērtējums	114
9. Migrācija	126
9.1. Rīdzinieki un migrācija	126
9.2. Attieksme pret cilvēku iebraukšanu no citām valstīm uz dzīvi Latvijā	126
10. Mediju patēriņš un informētība par pašvaldības pasākumiem un pakalpojumiem	137
10.1. Masu mediju patēriņš	137
10.2. Informācijas ieguves veids	140
10.3. Veids, kādā labprāt saņemtu informāciju	141
10.4. Informētība par pašvaldības pasākumiem un pakalpojumiem	142
11. Sabiedrības, kopienas sadarbība problēmu risināšanā	161
11.1. Kāda tipa ēkā dzīvo	161
11.2. Pieder mājoklis	161
11.3. Sadarbība ar kaimiņiem	162
11.4. Attieksme pret apkaimju biedrību darbību	162
11.5. Problēmas un jautājumi, kas būtu jārisina apkaimes biedrībām	163
12. Sabiedriskie pasākumi	170
12.1. Pilsētas un apkaimju mēroga bezmaksas pasākumu apmeklēšana	170
12.2. Pilsētas un apkaimju mēroga bezmaksas pasākumu pieejamības svarīgums	173
12.3. Pilsētas un apkaimju mēroga bezmaksas pasākumu klāsta novērtējums	174
12.4. Rīgā notiekošo maksas pasākumu apmeklēšana	177
PIELIKUMS	183

Aptaujas tehniskā informācija

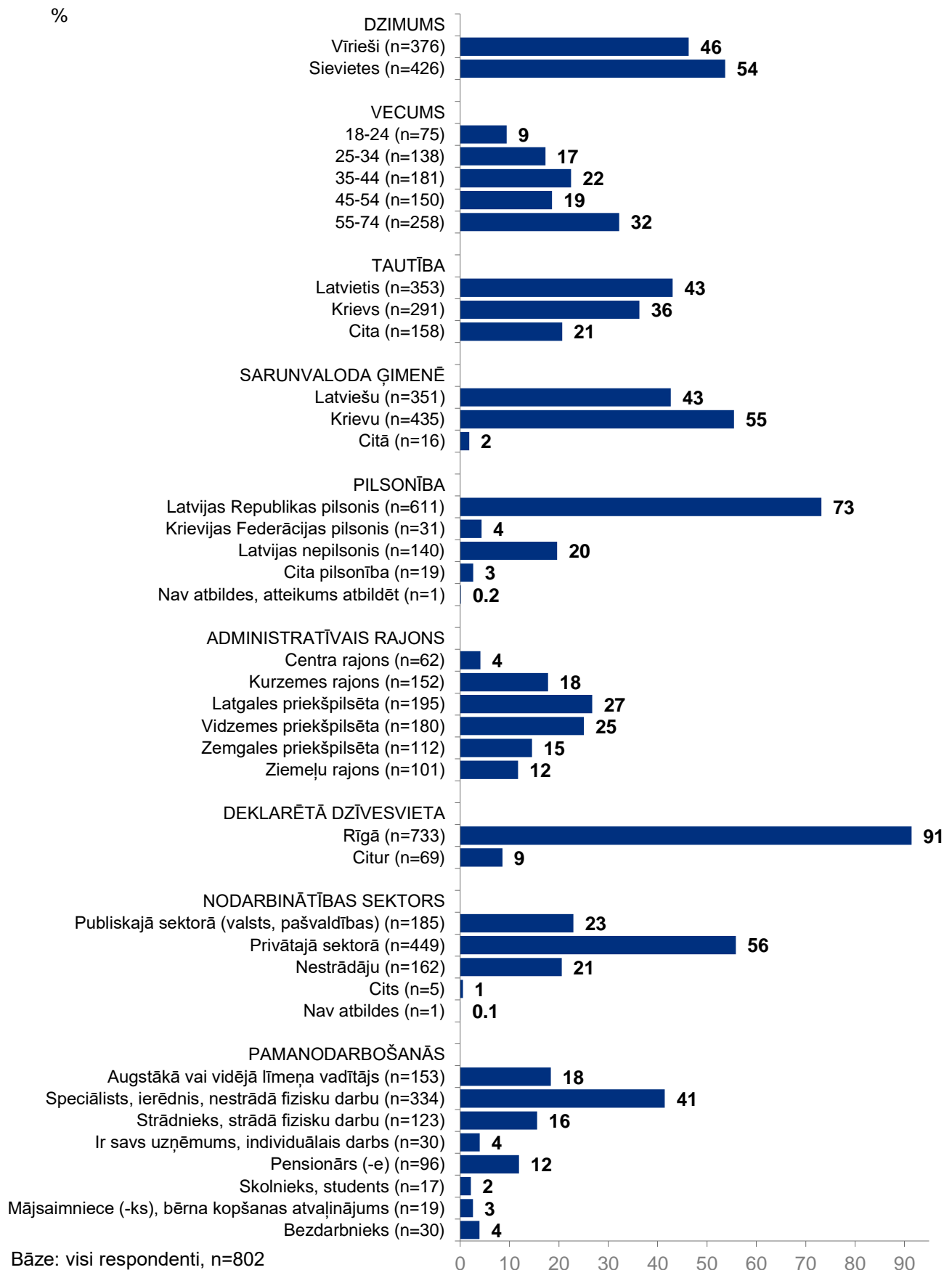
PĒTĪJUMA VEICĒJS	SIA "TNS Latvia", kas darbojas ar zīmola nosaukumu "Kantar"
ĢENERĀLAIS KOPUMS	Rīgas iedzīvotāji vecumā no 18 līdz 74
PLĀNOTĀS IZLASES APJOMS	800
SASNIEGTĀS IZLASES APJOMS	802
IZLASES METODE	Nejauša izlase
STRATIFIKĀCIJAS PAZĪMES	Administratīvais rajons, dzimums, tautība, vecums, pilsonība
APTAUJAS VEIKŠANAS METODE	Datorizētās telefonintervijas (CATI)
GEOGRĀFISKAIS PARKLĀJUMS	Rīgas valstspilsēta
APTAUJAS VEIKŠANAS LAIKS	03.06.2024 – 17.06.2024

2017., 2021. un 2024. gadā pētījums ir veikts, izmantojot datorizēto telefoninterviju metodi. Aplūkojot pētījuma rezultātus periodā no 2017. gada līdz 2024. gadam, ir veikts korekts salīdzinājums.

SASNIEGTĀS IZLASES SALĪDZINĀJUMS AR IEDZĪVOTĀJU STATISTIKU*

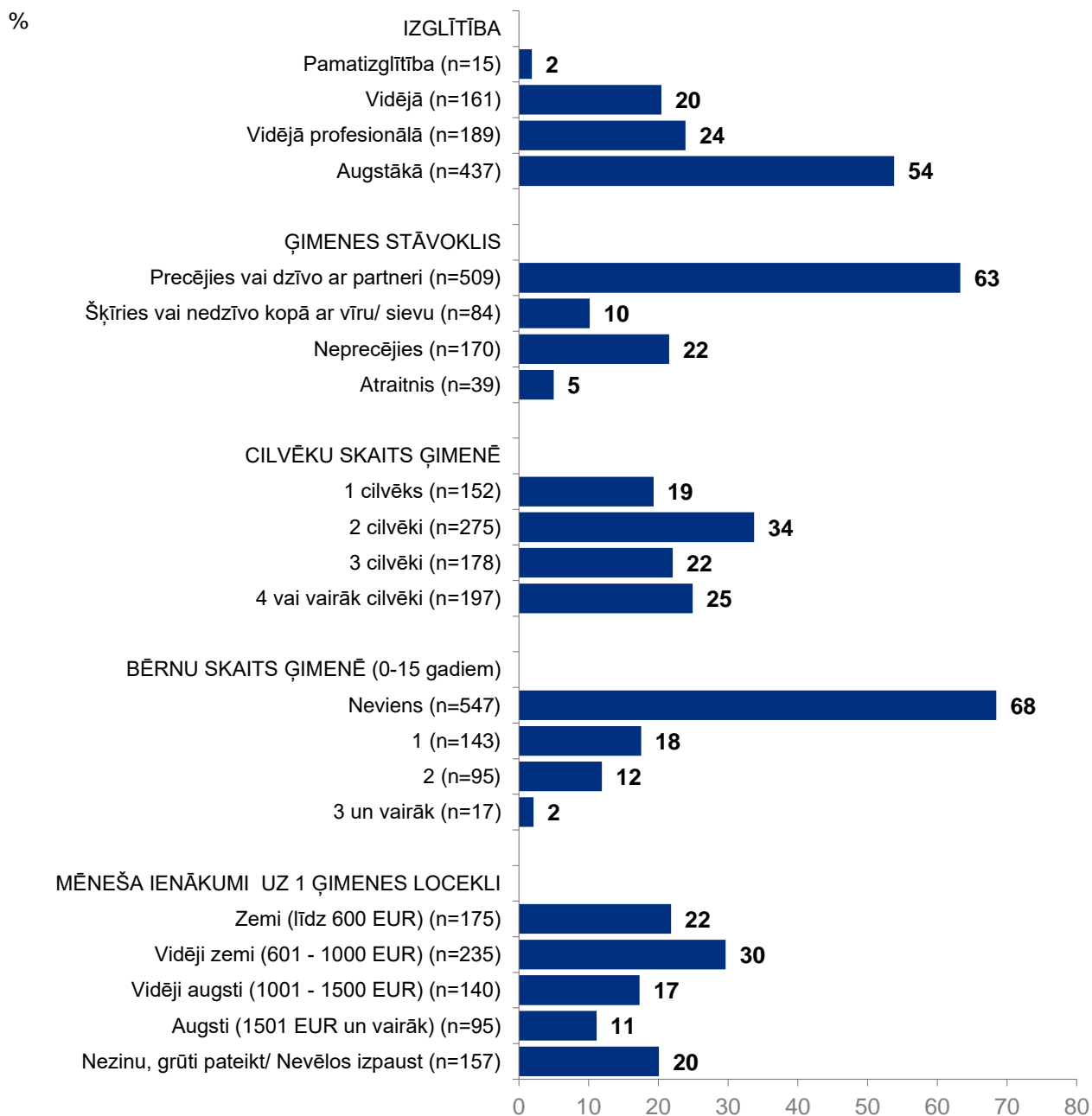
	Respondentu skaits izlasē (%) pirms svēršanas	Respondentu skaits izlasē (%) pēc svēršanas*	2024. gada 1. janvāra PMLP statistika (%)
KOPĀ	100	100	100
ADMINISTRATĪVAIS RAJONS			
Centra rajons	7,7	4,1	4,1
Kurzemes rajons	19,0	17,8	17,8
Latgales priekšpilsēta	24,3	26,8	26,8
Vidzemes priekšpilsēta	22,4	25,1	25,1
Zemgales priekšpilsēta	14,0	14,6	14,6
Ziemeļu rajons	12,6	11,7	11,7
DZIMUMS			
Vīrieši	46,9	46,3	46,3
Sievietes	53,1	53,7	53,7
TAUTĪBA			
Latvieši	44,0	43,0	43,0
Krievi	36,3	36,3	36,3
Cita tautība	19,7	20,7	20,7
VECUMS			
18–24	9,4	9,4	9,4
25–34	17,2	17,3	17,3
35–44	22,6	22,4	22,4
45–54	18,7	18,6	18,6
55–64	17,3	17,4	17,4
65–74	14,8	14,8	14,8
PILSONĪBA			
Ir LR pilsoņi	76,2	73,2	73,2
Nav LR pilsoņi	23,8	26,8	26,8

Respondentu sociāldemogrāfiskais profils



Grafika turpinājums nākamajā lpp.

Grafika turpinājums



Bāze: visi respondenti, n=802

Pētījuma rezultātu statistiskās kļūdas noteikšanas tabula

Pētījuma rezultātos vienmēr pastāv zināma statistiskās kļūdas varbūtība. Analizējot un interpretējot pētījumā iegūtos rezultātus, to vajadzētu ņemt vērā. Tās atšķirības, kuras iekļaujas statistiskās kļūdas robežās jeb ir mazākas par to, var uzskatīt par nenozīmīgām.

Pētījuma rezultātu statistiskās kļūdas noteikšanas tabula

(ar 95% varbūtību)

Atbilžu sadalījums %	Respondentu skaits (bāze)												
	n =												
	50	75	100	150	200	300	400	500	600	802	1000	1200	1500
2 vai 98	3,9	3,2	2,7	2,2	1,9	1,6	1,4	1,2	1,1	1,0	0,9	0,8	0,7
4 vai 96	5,4	4,4	3,8	3,1	2,7	2,2	1,9	1,7	1,6	1,4	1,2	1,1	1,0
6 vai 94	6,6	5,4	4,7	3,8	3,3	2,7	2,3	2,1	1,9	1,6	1,5	1,3	1,2
8 vai 92	7,5	6,1	5,3	4,3	3,8	3,1	2,7	2,4	2,2	1,9	1,7	1,5	1,4
10 vai 90	8,3	6,8	5,9	4,8	4,2	3,4	2,9	2,6	2,4	2,1	1,9	1,7	1,5
14 vai 86	9,6	7,9	6,8	5,6	4,8	3,9	3,4	3,0	2,8	2,4	2,2	2,0	1,8
15 vai 85	9,9	8,1	7,0	5,7	4,9	4,0	3,5	3,1	2,9	2,5	2,2	2,0	1,8
20 vai 80	11,1	9,1	7,8	6,4	5,5	4,5	3,9	3,5	3,2	2,8	2,5	2,3	2,0
25 vai 75	12,0	9,8	8,5	6,9	6,0	4,9	4,2	3,8	3,5	3,0	2,7	2,5	2,2
30 vai 70	12,7	10,4	9,0	7,3	6,4	5,2	4,5	4,0	3,7	3,2	2,8	2,6	2,3
35 vai 65	13,2	10,8	9,3	7,6	6,6	5,4	4,7	4,2	3,8	3,3	3,0	2,7	2,4
40 vai 60	13,6	11,1	9,6	7,8	6,8	5,5	4,8	4,3	3,9	3,4	3,0	2,8	2,5
45 vai 55	13,8	11,3	9,8	8,0	6,9	5,6	4,9	4,4	4,0	3,4	3,1	2,8	2,5
50 vai 50	13,9	11,3	9,8	8,0	6,9	5,7	4,9	4,4	4,0	3,5	3,1	2,8	2,5

Lai noteiktu statistisko mērījuma kļūdu, nepieciešams zināt respondentu skaitu atbilstošajā apakšgrupā (tabulās apzīmēts ar "N") un rezultātu procentos. Izmantojot šos lielumus, tabulas attiecīgajā iedaļā var atrast statistiskās mērījuma kļūdas robežas +/- procentos ar 95%–tu varbūtību.

Piemēram, ja pētījuma rezultātā no visiem aptaujātajiem Rīgas pilsētas iedzīvotājiem (respondentu skaits n=802) tiek iegūta mērķa grupa 86,0%, kas ir minējuši, ka tuvākā gada laikā neplāno pārcelties no Rīgas uz dzīvi citur Latvijā vai ārpus tās, tad ar 95%–tu varbūtību mēs varam teikt, ka statistiskā mērījuma kļūda šeit ir +/-2,4% robežās. No tā izriet, ka mērķa grupa, kura tuvākā gada laikā neplāno pārcelties no Rīgas uz dzīvi citur Latvijā vai ārpus tās, ir no 83,6% līdz 88,4%.

Galvenie secinājumi

2024. gada jūnijā tika veikta Rīgas iedzīvotāju aptauja, kurā tika noskaidrota iedzīvotāju attieksme un priekšstati par dažādiem ar sabiedrības integrāciju saistītiem jautājumiem. Pētījums notika jau piekto reizi (iepriekšējie pētījumi notika 2010., 2014., 2017. un 2021. gadā), un tā ietvaros tika mērītas gan iedzīvotāju attieksmju izmaiņas, gan tendences.

Rīgas pilsētas iedzīvotāju sociālā identitāte

Vairākums (72%) rīdzinieku 2024. gada aptaujā ir norādījuši, ka jūtas cieši saistīti ar Rīgu. Lai arī rīdzinieku saikne ar pilsētu kopš 2021. gada nav statistiski nozīmīgi mainījusies, tomēr ir vērojama negatīva tendence – rīdzinieku īpatsvars, kuri izjūt ciešu saikni ar pilsētu, ir krities par 4 procenta punktiem (turpmāk tekstā – PP) (no 76% 2021. gadā uz 72% 2024. gadā). Lejupejošā tendence šim rādītājam ir jau no 2017. gada, kad 81% rīdzinieku apgalvoja, ka jūt ciešu saikni ar Rīgu. Salīdzinot rīdzinieku piesaisti pilsētai 2017. un 2024. gadā, ir novērojams statistiski nozīmīgs kritums (no 81% 2017. gadā uz 72% 2024. gadā), no kā var secināt, ka pēdējo septiņu gadu laikā rīdzinieku saikne ar pilsētu ir mazinājusies.

Kā liecina 2024. gada aptaujas dati, neskatoties uz to, ka pēdējo septiņu gadu laikā rīdzinieku saikne ar pilsētu ir mazinājusies, rīdzinieku lepnums turpina pieaugt. To, ka lepojas, ka ir rīdzinieks/ dzīvo Rīgā, 2017. gadā apgalvoja vairākums (73%) Rīgas iedzīvotāju, taču 2024. gadā jau teju absolūtais vairākums (79%) ir norādījuši, ka ir lepni būt rīdzinieki/ dzīvot Rīgā. Tāpat būtiski kāpis ir rīdzinieku lepnums par savu tuvāko apkaimi – 2021. gadā 67% rīdzinieku lepojās būt savas apkaimes iedzīvotāji, bet 2024. gadā, kā liecina dati, vairākums (72%) rīdzinieku lepojas ar to, ka ir savas apkaimes iedzīvotāji.

Kopš 2021. gada rīdzinieku gatavība aizstāvēt Latvijas neatkarību nav būtiski mainījusies un rādītājs ir atgriezies 2017. gada līmenī. 2024. gadā, ja tiktu apdraudēta Latvijas neatkarība, 78% rīdzinieku būtu gatavi to aizstāvēt.

Rīgas pilsētas iedzīvotāji par tiesībām un pienākumiem pret valsti

Rīgas iedzīvotāju viedoklis par tiesībām uz pensijas nodrošinājumu, vārda brīvību, bezdarbnieka pabalstu, dalību vai savas kandidatūras izvirzīšanu pašvaldības vēlēšanās, kā arī par tiesībām dibināt politisko partiju kopš 2017. gada nav būtiski mainījies. Arvien rīdzinieki uzskata, ka svarīgāk ir katram Latvijā dzīvojošam cilvēkam nodrošināt tiesības uz pensijas nodrošinājumu, uz vārda brīvību, kā arī nodrošināt tiesības saņemt bezdarbnieka pabalstu. Tiesības vēlēt vai virzīt savu kandidatūru pašvaldības vēlēšanām un tiesības dibināt politisku partiju, organizāciju Rīgas iedzīvotājiem šķiet mazāk svarīgi.

Kā liecina 2024. gada dati, rīdzinieku attieksme pret saviem pienākumiem pret valsti un iedzīvotājiem kopš 2017. gada ir mainījusies. Zīmīgi, ka kopš 2017. gada ir būtiski samazinājies to rīdzinieku īpatsvars, kuri uzskata, ka Latvijā ir jāciens mazākumtautību tradīcijas un paražas kopumā (samazinājums par 7 PP, no 91% 2017. gadā uz 84% 2024. gadā). Turklāt, kopš 2021. gada jo īpaši krities ir rīdzinieku īpatsvars, kuri uzskata, ka mazākumtautību tradīcijas un paražas ir jāciens vienmēr (kritums par 5 PP, no 57% 2021. gadā uz 52% 2024. gadā). Pētījuma rezultāti liecina, ka gadu gaitā rīdzinieku atvērtība mazākumtautību tradīcijām un paražām ir mazinājusies.

Rīgas iedzīvotāju izpratne par to, kam būtu jā rūpējas par viņu sociālo nodrošinātību un labklājību kopš 2017. gada nav mainījusies. Arvien Rīgas iedzīvotāju lielākā daļa (61%) uzskata, ka par to vispirms ir jā rūpējas katram pašam, savukārt 38% uzskata, ka par viņu sociālo nodrošinātību un labklājību ir jā rūpējas valstij un pašvaldībai. Šī tendence liecina par to, ka salīdzinoši liela rīdzinieku daļa arī 2024. gadā paļaujas un sagaida atbalstu no valsts un pašvaldības savas dzīves labklājības celšanā.

Kā liecina 2024. gada aptaujas dati, rīdzinieku vidū ir salīdzinoši liela iedzīvotāju daļa (40%), kuri ikdienā neuzdrošinās brīvi paust savu viedokli par politiskiem un sociāli ekonomiskiem jautājumiem. Biežāk tie ir gados vecākie ļaudis (65–74 gadi), krievu un citu tautību cilvēki, Latvijas nepilsoņi un tie cilvēki, kuru sarunvaloda ģimenē ir krievu valoda, kā arī ļaudis ar vidējo profesionālo izglītību.

Rīgas pilsētas iedzīvotāju pilsoniskā līdzdalība

Kopš 2021. gada ir augusi Rīgas iedzīvotāju interese par politiskajiem procesiem ne tikai pasaulē, Eiropā un Latvijā, bet arī par politiskajiem procesiem Rīgā. 2024. gadā trīs no četriem (76%) Rīgas iedzīvotājiem ir norādījuši, ka viņus kopumā interesē politiskie procesi pilsētā. Salīdzinot šo 2024. gada rezultātu ar 2017. gada pētījuma datiem, rīdzinieku interese par politiskajiem procesiem Rīgā ir būtiski zemāka nekā tā bija 2017. gadā, kad absolūtais vairākums (83%) rīdzinieku apgalvoja, ka viņiem interesē politiskie procesi pilsētā. Savukārt rīdzinieku interese par politiskajiem procesiem Latvijā un pasaulē pēc krituma 2021. gadā, 2024. gadā ir atgriezusies 2017. gada līmenī – 80% rīdzinieku apgalvo, ka viņus interesē politiskie procesi valstī un 79% – pasaulē.

Kā liecina 2024. gada pētījuma dati, kopš 2017. gada rīdzinieki ir kļuvuši aktīvāki tādās pilsoniskās līdzdalības jomās kā aicinājumu, peticiju parakstīšana (piemēram, platformā manabals.lv, referendumu sasaukšanai, uzsaukuma vēstuli, cita veida aicinājumu, lūgumu) (pieaugums par 18 PP, no 31% 2017. gadā uz 49% 2024. gadā), sabiedriskā apspriešana (piemēram, par teritorijas plānošanu un attīstību – koku izciršanu, ceļu izbūvi u.c.) (pieaugums par 5 PP, no 20% 2017. gadā uz 25% 2024. gadā). Tāpat arī būtiski pieaudzis to rīdzinieku īpatsvars, kuri ir piedalījušies piketos, demonstrācijās, streikos un mītiņos (pieaugums par 4 PP, no 8% 2017. gadā uz 12% 2024. gadā).

Iesaistīšanās līdzdalības budžeta projektu konkursā rīdzinieku vidū ir vērtējama kā zema, jo, kā liecina 2024. gada aptaujas dati, vien 8% rīdzinieku ir iesaistījušies kādā no līdzdalības budžeta projektu konkursa aktivitātēm.

Iesaistīšanās brīvprātīgo darbā un nevalstiskajās organizācijās

Rīdzinieku iesaiste brīvprātīgajā darbā kopš 2017. gada arvien saglabājas zema. Tikai teju katrs piektais (19%) rīdzinieks, kā liecina 2024. gada aptaujas dati, pēdējo trīs gadu laikā pats personīgi ir strādājis kā brīvprātīgais vairāk nekā vienu reizi. Šie rezultāti liecina, ka Rīgas iedzīvotājiem regulāra iesaistīšanās brīvprātīgo darbā nav aktuāla un saistoša. Līdzīga tendence novērojama arī rīdzinieku iesaistē sabiedrisko (nevalstisko) organizāciju darbā. Lai arī kopš 2021. gada būtiski ir pieaudzis to iedzīvotāju īpatsvars, kuri ir iesaistījušies sabiedrisko (nevalstisko) organizāciju darbā (kāpums par 5 PP, no 12% 2021. gadā uz 17% 2024. gadā), šāds iesaistes līmenis arvien ir vērtējams kā salīdzinoši zems.

Iemesli tam, kāpēc cilvēki iesaistās sabiedrisko (nevalstisko) organizāciju darbā, kopš 2017. gada ir nemainīgi. Iesaistās, jo tas ir veids kā kādam palīdzēt, un neiesaistās, jo ir pārāk aizņemti.

Uzticēšanās līdzpilvēkiem un dažādām institūcijām

2024. gadā 63% rīdzinieku apgalvo, ka viņi kopumā uzticas cilvēkiem un šāds rezultāts ir uzskatāms par vidēju. Rīdzinieku uzticēšanās cilvēkiem kopš 2017. gada ir būtiski pasliktinājusies, būtiski pieaugot to rīdzinieku īpatsvaram, kuri drīzāk vai nemaz neuzticas cilvēkiem.

2024. gada aptaujā absolūtais vairākums (80%) rīdzinieku norāda, ka uzticas Rīgas pašvaldības policijai (15% – uzticas ļoti lielā mērā; 65% – drīzāk uzticas) un teju puse (46%) rīdzinieku norāda, ka kopumā uzticas Rīgas domei (2% – uzticas ļoti lielā mērā; 44% – drīzāk uzticas). Pēdējo trīs gadu laikā rīdzinieku uzticēšanās Rīgas pašvaldības policijai un Rīgas domei nav būtiski mainījusies.

Dati liecina, ka ļaudis, kuri kopumā uzticas vienai no pētījumā iekļautajām institūcijām (Saeima, Valdība, prese, televīzija, radio, sociālie mediji, Valsts prezidents, Bruņotie spēki, politiskās partijas, tiesas, baznīca, izglītības iestādes, Rīgas pašvaldības policija, Rīgas dome) biežāk uzticas arī pārējām.

Rīgas iedzīvotāju sociālie kontakti

Aplūkojot rīdzinieku sociālos kontaktus, kur cilvēki vērstos sarežģītās situācijās, kopš 2017. gada ir novērojamas būtiskas izmaiņas, taču arvien Rīgas iedzīvotāji, nonākuši kādās grūtībās, galvenokārt vērstos pie radiem un pie draugiem, kam seko valsts un pašvaldību iestādes. Kopš iepriekšējā pētījuma 2021. gadā būtiski ir samazinājies to Rīgas iedzīvotāju īpatsvars, kuri pēc atbalsta sarežģītā situācijā vērstos valsts iestādēs (kritums par 10 PP, no 48% 2021. gadā uz 38%

2024. gadā) un pašvaldībā (kritums par 6 PP – no 37% 2021. gadā uz 31% 2024. gadā), liecinot par to, ka rīdzinieku vidū šīs iestādes retāk tiek uzskatītas par vietu, kurā saņemt palīdzību.

Starppersonu uzticēšanās, iecietība, attieksme pret atšķirīgām sabiedrības grupām

Analizējot 2024. gada aptaujas datus, var secināt, ka kopš 2021. gada rīdzinieki ir kļuvuši mazāk atvērti tuvākam kontaktam (līdz tuvai radniecībai, laulībām un draudzībai) ar tādām sabiedrības grupām kā cilvēki ar garīga rakstura traucējumiem (kritums par 19 PP, no 46% 2021. gadā uz 27% 2024. gadā), musulmaņi (kritums par 12 PP no 49% 2021. gadā uz 37% 2024. gadā), ar HIV/AIDS inficēti cilvēki (kritums par 6 PP no 39% uz 33% 2024. gadā), bet atvērtāki pret patvēruma meklētājiem/ bēgļiem – no citas valsts, bet ne no Ukrainas (kāpums par 6 PP, no 21% 2021. gadā uz 27% 2024. gadā).

Kā liecina 2024. gada aptaujas dati, Rīgas iedzīvotāji ir salīdzinoši atvērti sabiedrības grupai, kas ir kara bēgļi no Ukrainas. Vairākums (75%) rīdzinieku ir norādījuši, ka ar kara bēgļi no Ukrainas vēlētos, būtu ar mieru kontaktēties līdz tuvai radniecībai, laulībām kā ar savu draugu un kā ar kaimiņu.

Attieksme pret sabiedrības integrāciju

Kopš 2017. gada ir būtiski samazinājies to rīdzinieku īpatsvars, kuri uzskata, ka integrācija Latvijā notiek pati par sevi, un tai nav nepieciešama īpaša vadība no valsts vai pašvaldību puses (kritums par 5 PP, no 37% 2017. gadā uz 32% 2024. gadā). Turpretim būtiski pieaudzis ir to rīdzinieku īpatsvars, kuri uzskata, ka sabiedrības integrāciju ir nepieciešams vadīt un kontrolēt no valsts/ pašvaldību puses (kāpums par 6 PP, no 60% 2017. gadā uz 66% 2024. gadā).

Jautājumā par to, kā rīdzinieki vērtē pasākumu, kas veicina sabiedrības integrāciju (piemēram, latviešu valodas kursi, integrācijas projektu konkursi, pasākumi un svētki visiem iedzīvotājiem un pilsētas viesiem utt.), skaitu Rīgā, 2024. gadā iedzīvotāju viedoklis izteikti dalās un nav būtiski mainījies kopš 2021. gada. Taču, ja salīdzina ar 2017. gada rezultātiem, tad rīdzinieku vērtējums par sabiedrības integrāciju vecinošu pasākumu pietiekamību Rīgā ir būtiski samazinājies (kritums par 11 PP, no 58% 2017. gadā uz 47% 2024. gadā). 2024. gadā 49% rīdzinieku uzskata, ka pasākumu, kas veicina sabiedrības integrāciju pilsētā, skaits ir kopumā nepietiekams. To salīdzinoši biežāk norāda krievu tautības rīdzinieki, tie, kuriem sarunvaloda ģimenē ir krievu valoda, Latvijas nepilsoņi un Zemgales priekšpilsētā dzīvojošie.

Rīdzinieku viedoklis par pasākumiem, kas būtu nepieciešami, lai veicinātu sabiedrības integrāciju Rīgā, kopš 2021. gada nav būtiski mainījies. Tāpat kā 2021. gadā, arī 2024. gadā kopīgi pasākumi dažādām tautībām (23%) ir visbiežāk nosauktais pasākumu veids, kas būtu nepieciešams, lai veicinātu sabiedrības integrāciju Rīgā. Arī valodu kursi (18%) un kultūras pasākumi (17%) tiek

nosaukti bieži. Salīdzinoši lielai daļai – piektajai daļai (20%) Rīgas sabiedrības nav konkrēta viedokļa par to, kādi pasākumi būtu nepieciešami, lai veicinātu sabiedrības integrāciju pilsētā.

Latviešu valodas zināšanas un lietošana

2024. gada aptaujā teju puse rīdzinieku (48%), kuriem latviešu valoda nav dzimtā valoda, norāda, ka viņu latviešu valodas zināšanas pēdējo trīs gadu laikā ir uzlabojušās, kas vērtējams kā salīdzinoši vidējs rādītājs.

Analizējot rīdzinieku valodas lietojuma rādītājus, iezīmējas atšķirības starp paaudzēm. Salīdzinoši biežāk starp tiem, kuri visās pētījumā ietvertajās situācijās (mājās, darbā, ar draugiem un paziņām, uz ielas, veikalā un valsts un pašvaldību iestādēs) galvenokārt vai tikai sarunājas latviešu valodā, ir rīdzinieki vecumā no 18 līdz 34 gadiem. Savukārt salīdzinoši biežāk starp tiem, kuri visās situācijās galvenokārt vai tikai sarunājas krievu valodā, ir rīdzinieki vecumā no 55 līdz 74 gadiem.

Kā liecina 2024. gada dati, nestrādājošie rīdzinieki un pensionāri caurmērā biežāk norāda, ka latviešu valodā neprot runāt nemaz vai gandrīz nemaz.

Migrācija

Rīdzinieku vēlme/ plāni tuvākā gada laikā pārcelties no Rīgas uz dzīvi citur Latvijā vai ārpus tās ir vērtējama kā salīdzinoši zema un tā nav būtiski mainījies kopš 2017. gada. Arī 2024. gadā tikai viens no desmit (12%) rīdziniekiem ir norādījis, ka plāno pārcelties no Rīgas uz dzīvi citur Latvijā vai ārpus tās.

Kopš 2021. gada būtiski ir mainījies rīdzinieku attieksme pret jauniebraucējiem Latvijā. 2024. gadā trešā daļa (34%) rīdzinieku uzskata, ka cilvēku iebraukšana no citām valstīm uz dzīvi Latvijā vietējo dzīvi ietekmē pozitīvi, 38% uzskata, ka nekā neietekmē, bet 23% – ka negatīvi. Zīmīgi, ka kopš 2021. gada būtiski samazinājies rīdzinieku īpatsvars, kuri uzskata, ka cilvēku iebraukšana no citām valstīm uz dzīvi Latvijā vietējo dzīvi neietekmē (kritums par 7 PP, no 45% 2021. gadā uz 38% 2024. gadā), un pieaudzis to rīdzinieku īpatsvars, kuri uzskata, ka cilvēku iebraukšana no citām valstīm uz dzīvi Latvijā vietējo iedzīvotāju dzīvi ietekmē negatīvi (kāpums par 11 PP, no 12% 2021. gadā uz 23% 2024. gadā). Var secināt, ka Rīgas iedzīvotāju vidū viedoklis šajā jautājumā sliecās negatīvā virzienā.

Informētība par pašvaldības pasākumiem un pakalpojumiem

Rīgas iedzīvotāju informētība par pašvaldības piedāvātajiem pakalpojumiem, pasākumiem un līdzdalības/ iesaistīšanās iespējām ir vērtējama kā vidēja. Būtiski lielāks Rīgas iedzīvotāju īpatsvars ir informēti par pašvaldības piedāvātajiem pakalpojumiem, pasākumiem nekā par līdzdalības/ iesaistīšanās iespējām.

Svarīgi, ka tie rīdzinieki, kuri aptaujas ietvaros ir norādījuši, ka ne pārāk cieši vai nemaz nejutās saistīti ar Rīgu, salīdzinoši biežāk norāda, ka kopumā nav informēti par pašvaldības piedāvātajiem pakalpojumiem, pasākumiem un līdzdalības/ iesaistīšanās iespējām.

Teju puse (48%) Rīgas iedzīvotāju kopumā ir informēti par pašvaldības piedāvātajiem pakalpojumiem. Mazāk informēti par pašvaldības piedāvātajiem pakalpojumiem ir rīdzinieki ar vidējo profesionālo izglītību.

Nedaudz vairāk nekā puse (53%) rīdzinieku ir informēti par pašvaldības organizētajiem pasākumiem. Mazāk informēti nekā Rīgas iedzīvotāji kopumā par pašvaldības organizētajiem pasākumiem ir Latvijas nepilsoņi.

Tikai trešā daļa (33%) Rīgā dzīvojošo ir informēti par pašvaldības līdzdalības/ iesaistīšanās iespējām. Rezultāti arī atklāj, ka gados vecākie Rīgas iedzīvotāji (55 – 74 gadi) par pašvaldības līdzdalības/ iesaistīšanās iespējām ir informētāki nekā rīdzinieki kopumā.

2024. gada pētījuma rezultāti atklāj to, ka trīs gadu laikā nav būtiski mainījies Rīgas iedzīvotāju vērtējums par gūto pieredzi, apmeklējot valsts un pašvaldību iestādes. Visapmierinātākie rīdzinieki ir ar sevis gūto pieredzi bibliotēkā. Teju visi (99%), kuri pēdējā pusgada laikā bija apmeklējuši bibliotēku, ir kopumā apmierināti ar šo pakalpojumu. Augstu apmierinātības novērtējumu rīdzinieki sniedz arī kultūras centriem (96% ir kopumā apmierināti), interešu izglītības iestādēm (94% ir kopumā apmierināti) un bērnudārziem (91% ir kopumā apmierināti). Absolūtais vairākums ir kopumā apmierināti ar savu pieredzi, apmeklējot sociālo dienestu (84% ir kopumā apmierināti) un Rīgas Apkaimju iedzīvotāju centru (80% ir kopumā apmierināti). Kā liecina aptaujas dati, trīs no četriem cilvēkiem, kuri pusgada laikā apmeklēja dienas un atbalsta centru, dienas aprūpes centru (76%) vai skolu (74%), ir kopumā apmierināti ar tur gūto pieredzi.

Sabiedrības, kopienas sadarbība problēmu risināšanā

Rīdzinieki, kā rāda 2024. gada aptaujas dati, kopš 2021. gada ir biežāk iesaistījušies aktivitātēs, kas skar viņiem tuvākās apkārtējās vides sakārtošanu un labiekārtošanu (publiskās apspriedes un reāla piedalīšanās mājās, pagalma vai apkārtējās vides labiekārtošanā, savas ielas vai apkaimes svētku organizēšanā) (kāpums par 7 PP, no 57% 2021. gadā uz 64% 2024. gadā). Rīdzinieku augstākais iesaistes līmenis bija 2017. gadā, kad absolūtais vairākums (85%) rīdzinieku apgalvoja, ka kopā ar kaimiņiem no mājas vai ielas ir iesaistījušies aktivitātēs, kas skar viņu tuvākās apkārtējās vides sakārtošanu un labiekārtošanu.

Taujāti par to, kāda ir viņu attieksme pret apkaimju biedrību darbību, 2024. gadā vairākums (74%) rīdzinieku sniedz pozitīvu vērtējumu. No tā var secināt, ka apkaimju biedrību darbība rīdzinieku vidū kopumā tiek vērtēta pozitīvi un atzinīgi.

Sabiedriskie pasākumi

Kā liecina 2024. gada aptaujas dati, rīdzinieku vidū kopumā iecienītāki ir Rīgas pašvaldības organizētie pilsētas mēroga bezmaksas pasākumi. Rīgā rīkotos apkaimes mēroga bezmaksas pasākumus pēdējo divu gadu laikā ir apmeklējis mazāks rīdzinieku īpatsvars. Šī tendence iezīmējas ne tikai izklaides un atpūtas, kultūras un informatīvi izglītojošo pasākumu, bet arī sporta un aktīvās atpūtas pasākumu apmeklētībā.

Aptaujas dati atklāj, ka pilsētas mēroga bezmaksas izklaides un atpūtas pasākumus pēdējo divu gadu laikā ir apmeklējuši 58% rīdzinieku, savukārt apkaimes mēroga bezmaksas izklaides un atpūtas pasākumus – 35% Rīgas iedzīvotāju. Pilsētas mēroga bezmaksas kultūras pasākumus pēdējo divu gadu laikā ir apmeklējuši 58% Rīgā dzīvojošo, savukārt apkaimes mēroga bezmaksas kultūras pasākumus – trešā daļa (32%) rīdzinieku. 28% Rīgas iedzīvotāju pēdējo divu gadu laikā ir apmeklējuši pilsētas sporta un aktīvās atpūtas bezmaksas pasākumus, 16% – apkaimes mēroga bezmaksas sporta un aktīvās atpūtas pasākumus. Mazāka atsauce ir bijusi bezmaksas informatīvi izglītojošajiem pasākumiem, jo, kā rāda 2024. gada aptaujas rezultāti, 16% rīdzinieku pēdējo divu gadu laikā ir apmeklējuši šādus pilsētas mēroga bezmaksas pasākumus, savukārt 10% rīdzinieku – informatīvi izglītojošus apkaimes mēroga bezmaksas pasākumus.

2024. gada aptaujas dati arī atklāj, ka rīdziniekiem kopumā gan pilsētas, gan apkaimju mēroga bezmaksas pasākumi ir svarīgi. Bezmaksas izklaides, kultūras, sporta un informatīvo pasākumu pieejamība ir svarīga vairākiem Rīgas iedzīvotāju (vērtējums ir robežās no 75% līdz 84%).

Kopumā rīdzinieku viedoklis par apkaimju mēroga bezmaksas pasākumu klāstu nav viennozīmīgs: caurmērā līdzīgi ir sadalījušies rīdzinieki, kuri uzskata, ka apkaimes mēroga bezmaksas pasākumu klāsts izklaides un atpūtas, kultūras, sporta un aktīvās atpūtas pasākumu jomā Rīgā ir gana plašs, un tie, kuri ir pretējās domās. Izteiktāks viedoklis rīdziniekiem ir par pilsētas mēroga pasākumiem – lielāka daļa Rīgas iedzīvotāju uzskata, ka pilsētas mēroga bezmaksas izklaides un atpūtas, kultūras, sporta un aktīvās atpūtas pasākumu klāsts ir plašs.

Rekomendācijas

Kopumā 2024. gada pētījuma rezultāti rāda, ka ir jāturpina sabiedrības informēšana un izglītošana par integrācijas jomu, tās būtību un nozīmīgo lomu spēcīgas, vienotas un iekļaujošas sabiedrības nodrošināšanā.

Lai veicinātu rīdzinieku emocionālo saikni ar pilsētu jeb piederības sajūtu Rīgai, kas, kā liecina 2024. gada pētījums, kopš 2017. gada pakāpeniski un vērā ņemami sarūk, būtu jāpievērš uzmanība tiem iemesliem, kāpēc cilvēki jūt vai nejūt ciešo saikni ar pilsētu. Virziens, kurā veicināt rīdzinieku piederības sajūtu pilsētai ir dzīvesvietas aspekts. Rīga ir rīdzinieku mājas – te rīdzinieki un viņu vecāki, bērni dzīvo, strādā, iegūst izglītību, bauda sabiedrisko dzīvi un kultūru, sporto un bauda arī dabu, jo Rīgā apkārtējā vide ir zaļa. Būtu jāturpina attīstīt Rīgu kā iedzīvotājiem draudzīgu, zaļu un daudzpusīgu lielpilsētu. Tāpat arī jāturpina attīstīt un stiprināt Rīgas apkaimju koncepts, jo bieži vien rīdzinieki piederību pilsētai sajūt tieši caur piederību savai tuvākajai apkaimei.

Lai arī ne būtiski, taču kopš 2017. gada ir pieaudzis to rīdzinieku īpatsvars, kuri būtu gatavi aizstāvēt Latvijas neatkarību, ja tā tiktu apdraudēta. Ņemot vērā Krievijas iebrukumu Ukrainā un potenciālo militāro apdraudējumu Latvijai, arī civilā aizsardzība varētu būt joma, kuru attīstot, varētu stiprināt Rīgā dzīvojošo cilvēku ciešāku saikni ar pilsētu.

Aspekts, uz kuru jāvērs fokuss nākotnē, lai veicinātu sabiedrības integrāciju pilsētā, ir iedzīvotāju cieņa pret mazākumtautību tradīcijām un paražām. Kā liecina 2024. gada pētījums, kopš 2017. gada būtiski ir sarucis to rīdzinieku īpatsvars, kuri uzskata, ka vienmēr vai pārsvarā ir jāciena Latvijā dzīvojošo mazākumtautību tradīcijas un paražas. Turklāt, šogad arī ir novērojama tendence mazākam rīdzinieku īpatsvaram piekrist apgalvojumam par to, ka Latvijā ir jāveicina mazākumtautību identitātes saglabāšana.

Kā liecina pētījuma dati, kopš 2021. gada rīdzinieku interese par politiku kopumā un politiskajiem procesiem pilsētā nav būtiski mainījusies un ir vērtējama kā vidēja. Tuvojošos pašvaldību vēlēšanu kontekstā tiek rekomendēts veicināt Rīgas iedzīvotāju interesi par politiku kopumā un iesaistīšanos pilsoniskajās aktivitātēs, piemēram, paust savu viedokli, balsojot šajās vēlēšanās.

Būtu jāveicina sabiedrības pārlicība, ka ikviens Rīgā dzīvojošais var brīvi paust savu viedokli par politiskiem un sociālekonomiskiem jautājumiem, jo, kā atklāj šī gada aptaujas dati, salīdzinoši liela rīdzinieku daļa (40%) to neuzdrošinās darīt.

Kā liecina aptaujas dati, rīdzinieki vairāk ir informēti par pašvaldības piedāvātajiem pasākumiem un pakalpojumiem, nekā par līdzdalības un iesaistīšanās iespējam. Viennozīmīgi, ir jāturpina sabiedrības informēšana par visiem pašvaldības nodrošinātajiem ieguvumiem iedzīvotājiem, bet īpašs fokuss jāvērs tieši uz iedzīvotāju līdzdalības un iesaistīšanās iespējām.

Ieteicams veicināt rīdzinieku informētību un arī aktīvu iesaisti līdzdalības budžeta projektos, uzsverot to kā veidu ietekmēt vidi, infrastruktūru pilsētā un tuvākajā apkaimē. Jo īpaši ieteicams

uzsvērt, ka tas ir veids, kā katrs Rīgas iedzīvotājs var ietekmēt lēmumus par vides labiekārtošanu, būt pilsoniski aktīvs un iesaistīts procesā.

Lai arī rīdzinieku iesaiste nevalstiskajās organizācijās (NVO) un iesaiste brīvprātīgajā darbā kopš 2021. gada ir nedaudz augusi, tā arvien ir vērtējama kā salīdzinoši neliela. Lai to veicinātu, ir ieteicams:

- turpināt informēt sabiedrību par NVO un to sniegtajām iespējām, pārstāvētajām jomām;
- veicināt sabiedrības interesi par iesaistīšanos NVO vai brīvprātīgajā darbā, komunicējot galvenos ieguvumus – iesaiste NVO vai brīvprātīgajā darbā ir lielisks veids, kā palīdzēt cilvēkiem, un apgāžot valdošos stereotipus, ka iesaiste prasa pārāk daudz laika, enerģijas.

Kā iedvesmas avots sabiedrībai vairāk iesaistīties NVO un/ vai brīvprātīgajā darbā varētu kalpot cilvēkstāsti par rīdziniekiem, kuri ikdienā ir aizņemti darbā, taču atrod laiku, lai aktīvi darbotos NVO vai kā brīvprātīgie.

Sabiedrības atvērtība vairākām diskriminācijas riskam pakļautām sabiedrības grupām (cittautieši un citas rases pārstāvji, maznodrošināti, nabadzīgi ļaudis, musulmaņi, un ļaudis ar garīga rakstura traucējumiem vai HIV/AIDS inficētie), kā liecina 2024. gada aptaujas rezultāti, kopš 2021. gada ir mazinājusies. Tas iezīmē nepieciešamību turpināt rīdzinieku informēšanu un izglītošanu par atšķirīgā pieņemšanu, kā arī veicināt sabiedrības iecietību kopumā.

Kopš 2021. gada ir būtiski samazinājies to rīdzinieku īpatsvars, kuri uzskata, ka integrācija Latvijā notiek pati par sevi, un tai nav nepieciešama īpaša vadība no valsts vai pašvaldības puses. Tiek rekomendēts turpināt aktīvi informēt Rīgas iedzīvotājus par integrācijas politiku pilsētā un jo īpaši par īstenotajām aktivitātēm integrācijas veicināšanā, ņemot vērā rīdzinieku mediju patēriņa paradumu izmaiņas, ko iezīmē šis pētījums (rīdzinieku vidū drukātās prese patēriņš ir salīdzinoši neliels, ir samazinājies televīzijas patēriņš, rīdzinieki galvenokārt patērē radio (Radio Skonto) un interneta portālus (delfi.lv)).

Iedzīvotāju vērtējums par to, vai integrāciju veicinošu pasākumu skaits Rīgā ir pietiekošs, kopš 2021. gada nav būtiski mainījies, un teju katrs otrais rīdzinieks pauž uzskatu, ka šo pasākumu skaits ir nepietiekams. Būtu nepieciešams izvērtēt līdzšinējo pasākumu klāstu un iespēju robežās to papildināt ar pasākumiem, kas mērķēti dažādu tautību rīdzinieku saliedēšanai, ar valodu kursiem un ar kultūras pasākumiem.

Plānojot un īstenojot komunikāciju, jo īpaši, kas saistīta ar sabiedrības integrāciju, izmantot uzticamus kanālus un kanālus ar labu reputāciju, jo īpaši tos, kuriem rīdzinieki dod arī priekšroku informācijas saņemšanā. Kā atklāj dati, tie ir interneta sociālie mediji (vietne X, Facebook, Instagram) un interneta portāli (delfi.lv, tvnet.lv).

Lai veicinātu rīdzinieku apmierinātību ar saņemtajiem pakalpojumiem, kurus tiem nodrošina pašvaldībā, nākotnē būtu jāizvērtē skolu, Apkaimju iedzīvotāju centra (apkaimju koordinatori) un

sociālā dienesta darbības sniegums. Izvērtējuma rezultātā būtu jānovērš vai jāuzlabo aspekti, kas neveicina Rīgas iedzīvotāju apmierinātību ar saņemtajiem pakalpojumiem šajās iestādēs.

Ņemot vērā aptaujas datus, uzmanība būtu jāpievērš pasākumu un aktivitāšu īstenošanai, kas mazinātu rīdzinieku aizplūšanu no pilsētas un veicinātu aizbraucēju atgriešanos uz dzīvi pilsētā, jo kopš 2017. gada ir vērojama stabila tendence katram desmitajam rīdziniekam apdomāt došanos dzīvot ārpus Rīgas.

Būtu jāveicina rīdzinieku kopumā pozitīvā attieksme pret cilvēkiem, kuri iebraukuši no citām valstīm uz dzīvi Latvijā, jo, kā liecina dati, kopš 2017. gada rīdzinieku īpatsvars, kuri negatīvi vērtē iebraucēju ietekmi uz vietējo iedzīvotāju dzīvi, ir būtiski pieaudzis. Aspekti, kurus varētu komunicēt, lai sasniegtu šo mērķi, ir ekonomiskais ieguvums (nodokļi, ekonomikas izaugsme, trūkstošais darba spēks) un kultūras bagātināšana (jauna kultūra, kultūru apmaiņa, jaunas pieredzes un zināšanas).

Nozīmīgi ir pieaudzis to rīdzinieku īpatsvars, kuri uzskata, ka apkaimju biedrībām būtu jānodarbojas ar iedzīvotāju vēlmju un ierosinājumu uzklauššanu, palīdzības sniegšanu, iedzīvotāju informēšanu par pilsētas un apkaimes aktualitātēm, kā arī dažādu sabiedrisko aktivitāšu organizēšanu. Tāpat rīdzinieki uzskata, ka apkaimju biedrības darbības mērķis ir apkārtējās teritorijas labiekārtošana un ceļu infrastruktūras uzlabošana un uzturēšana. Būtu nepieciešams stiprināt sabiedrības zināšanas un izpratni par apkaimju biedrību būtību un darbības jomām.

Aptaujas rezultāti iezīmē sakarību, ka rīdziniekiem kopumā ir svarīgi tas, ka pilsēta un apkaimes viņiem nodrošina bezmaksas izklaides un atpūtas, kultūras, sporta un aktīvās atpūtas, kā arī informatīvi izglītojošus pasākumus, taču šo pasākumu apmeklētības līmenis ir salīdzinoši zems (kopumā mazāk apmeklēti ir ne tikai pilsētas mēroga un arī apkaimju mēroga bezmaksas sporta un aktīvās atpūtas un informatīvi izglītojošie pasākumi, bet arī apkaimju mēroga bezmaksas izklaides un atpūtas un kultūras pasākumi). Pētījuma rezultāti liecina, ka nākotnē ir jāstrādā pie rīdzinieku intereses apmeklēt šos pasākumus kāpināšanas. Gan informācijas kanāliem, kuros rīdzinieki saņem informāciju par šiem pasākumiem, gan arī šo pasākumu saturam ir jābūt īpaši uzrunājošam un saistošam rīdziniekiem atkarībā no viņu vecuma, dzīvesvietas, bet ne no tautības – lai pasākumu saturs būtu saistošs dažādu tautību rīdziniekiem, kā rezultātā mazinātos etniskā spriedze.

Noslēgumā tiek rekomendēts veikt atkārtotu mērījumu 2027. gadā, iekļaujot kvalitatīvo izpētes daļu, kurā izzinātu viedokļu līderu, pretdiskriminācijas ekspertu un diskriminācijas riskam pakļauto sabiedrības grupu pārstāvju viedokļus par sabiedrības integrācijas procesu Rīgā.

Rezultātu kopsavilkums

2024. gada jūnijā tika veikta Rīgas iedzīvotāju aptauja, kurā rīdziniekiem tika uzdoti dažādi ar sabiedrības integrāciju saistīti jautājumi. Turpinājumā apkopoti pētījuma rezultāti par tādām tēmām kā Rīgas iedzīvotāju sociālā identitāte un izpratne par tiesībām un pienākumiem, rīdzinieku pilsoniskā līdzdalība un iesaistīšanās brīvprātīgajā darbā un nevalstiskajās organizācijās, kā arī starppersonu uzticēšanās un uzticēšanās līdzcilvēkiem un dažādām institūcijām. Tāpat apkopoti rezultāti par Rīgas iedzīvotāju attieksmi pret sabiedrības integrācijas procesu, latviešu valodas zināšanām un lietošanu, migrācijas plāniem, mediju patēriņu un sabiedrības, kopienas sadarbību problēmu risināšanā. Pētījumā ir analizēts arī Rīgas pašvaldības organizēto pasākumu un pakalpojumu novērtējums, kā arī dažādi sabiedriskie pasākumi.

1. Rīgas pilsētas iedzīvotāju sociālā identitāte

Kā liecina 2024. gada aptaujas dati, vairākums (72%) Rīgas iedzīvotāju jūtas cieši saistīti ar Rīgu (23% – ļoti cieši; 49% – cieši). Savukārt 28% norāda, ka ar Rīgu nejūtas cieši saistīti (24% – ne pārāk cieši; 4% – nemaz). Lai arī rīdzinieku piesaistes Rīgai rādītājā 2024. gadā nav novērojamas statistiski būtiskas izmaiņas, tomēr dati liecina par negatīvu tendenci (samazinājums par 4 PP, no 76% 2021. gadā uz 72% 2024. gadā). Aptaujas dati atklāj, ka tie Rīgas iedzīvotāji, kuri kopumā jūtas saistīti ar savu tuvāko apkaimi, ar Latviju un arī Eiropu salīdzinoši biežāk norāda, ka jūtas cieši saistīti arī ar Rīgu kā pilsētu. Tāpat arī tie rīdzinieki, kuri kopumā lepojas ar to, ka ir šīs pilsētas iedzīvotāji, salīdzinoši biežāk nekā kopumā norāda, ka jūtas cieši saistīti ar Rīgu kā pilsētu.

Nedaudz vairāk nekā puse (54%) Rīgas iedzīvotāju jūtas cieši saistīti ar savu tuvāko apkaimi (15% – ļoti cieši; 39% – cieši). Savukārt nedaudz vairāk kā divas piektdaļas (46%) norāda, ka ar savu tuvāko apkaimi nejūtas cieši saistīti (33% – ne pārāk cieši; 13% – nemaz). Būtiski, ka pēdējo trīs gadu laikā rīdzinieku piesaiste savai tuvākajai apkaimē ir vērā ņemami samazinājusies (kritums par 7 PP, no 61% 2021. gadā uz 54% 2024. gadā). Aptaujas dati šogad atklāj, ka tie Rīgas iedzīvotāji, kuri kopumā jūtas saistīti ar Rīgu, salīdzinoši biežāk norāda, ka jūtas cieši saistīti arī ar savu tuvāko apkaimi.

Absolūtais vairākums (83%) Rīgas iedzīvotāju jūtas cieši saistīti ar Latviju (34% – ļoti cieši; 49% – cieši). Savukārt 16% norāda, ka ar Latviju nejūtas cieši saistīti (14% – ne pārāk cieši; 2% – nemaz). Lai arī rīdzinieku piesaistes Latvijai rādītājam šogad nav novērojamas statistiski būtiskas izmaiņas, tomēr dati liecina par negatīvu tendenci (samazinājums par 2 PP, no 85% 2021. gadā uz 83% 2024. gadā).

Kopš 2021. gada būtiski augusi Rīgas iedzīvotāju piesaiste Eiropai (kāpums par 11 PP kopš 2021. gada). 2024. gadā puse (51%) Rīgas iedzīvotāju jūtas cieši saistīti ar Eiropu (13% – ļoti cieši; 38% – cieši). Savukārt teju puse (47%) norāda, ka ar Eiropu nejūtas cieši saistīti (35% – ne pārāk cieši; 12% – nemaz).

Kopš 2017. gada nav būtiski mainījusies rīdzinieku piesaiste Latvijai, savukārt ievērojami ir kritusies piesaiste Rīgai (kritums par 9 PP, no 81% 2017. gadā uz 72% 2024. gadā), kā arī rīdzinieku piesaiste viņu tuvākajai apkaimē (kritums par 9 PP, no 63% 2017. gadā uz 54% 2024. gadā). Turpretim rīdzinieku saikne ar Eiropu ir būtiski pieaugusi kopš 2017. gada (pieaugums par 13 PP, no 38% 2017.gadā uz 51% šogad).

Rīgas iedzīvotāji, kuri pēdējo trīs gadu laikā personīgi ir mēģinājuši kādu pierunāt balsot par noteiktu politisku partiju, kā arī tie, kuri iesaistījušies kādos vienreiz notiekošos pasākumos sabiedrības labā (piem., vides sakopšanas talkā), biežāk jūtas cieši saistīti ar Latviju.

Savukārt tie, kuri pēdējo trīs gadu laikā personīgi ir piedalījušies piketos, demonstrācijās, streikos vai mītiņos, parakstījuši kādu aicinājumu, petīciju (piemēram, platformā manabalss.lv, referenduma sasaukšanai, uzsaukuma vēstuli, cita veida aicinājumu, lūgumu), tieši vai rakstiski sazinājušies ar savas pašvaldības darbiniekiem, piedalījušies pašvaldības aptaujās, izvietojusi vai komentējuši sociāli-politiska rakstura informāciju internetā vai citos plašsaziņas līdzekļos, iesaistījušies kādas sabiedriskās (nevalstiskās) organizācijas darbā (vairākkārt, regulāri), strādājuši kā brīvprātīgie (vairāk nekā vienu reizi), kā arī tie, kuri ir piedalījušies vēlēšanās, caurmērā biežāk ir norādījuši, ka jūtas cieši saistīti ar Eiropu.

Tie Rīgas iedzīvotāji, kuri pēdējo divu gadu laikā ir iesaistījušies līdzdalības budžeta projektu konkursā, caurmērā biežāk nekā rīdzinieki kopumā jūtas cieši saistīti ar Eiropu.

Rīdzinieki, kuri 2024. gada aptaujā ir norādījuši, ka jūtas saistīti ar Rīgu, biežāk arī ir norādījuši, ka jūt ciešu saikni ar savu tuvāko apkaimi, Latviju un arī Eiropu.

2024. gada pētījuma rezultāti atklāj nozīmīgas sakarības. Piemēram, rīdzinieku piederības sajūtu Rīgai un tuvākajai apkaimē tas, vai rīdzinieki lepojas ar to, ka ir rīdzinieki. Tie Rīgas iedzīvotāji, kuri ne visai lepojas vai nemaz nelepojas ar to, ka dzīvo Rīgā, kā arī tie, kuri nelepojas, ka ir savas apkaimes iedzīvotāji, vidēji biežāk ne pārāk cieši vai nemaz nejūtas cieši saistīti ar savu tuvāko apkaimi.

Līdzīgi tie rīdzinieki, kuri aptaujā snieguši atbildes, ka ne visai lepojas vai nemaz nelepojas ar to, ka dzīvo Latvijā, dzīvo Rīgā un ir savas apkaimes iedzīvotāji, retāk nekā rīdzinieki kopumā jūt ciešu saikni ar Rīgu. Bet tie **ļaudis, kuri lepojas ar to, ka dzīvo Rīgā, biežāk ir norādījuši, ka ar pilsētu jūt ļoti ciešu vai ciešu saikni.**

1.1. Piederība Rīgai

Rīdzinieki, kuri ir norādījuši, ka jūtas "ļoti cieši" vai "cieši" piederīgi Rīgai, tāpat kā 2021. gadā, tā arī 2024. gadā visbiežāk kā galveno iemeslu tam norāda to, ka Rīga ir dzīvesvieta pašam (65%). Salīdzinoši bieži rīdzinieki jūtas piederīgi Rīgai, jo Rīgā ir piedzimuši (33%), jo Rīga ir viņu darba vieta (29%), dzīves vieta paša ģimenei (27%), kā arī tas, ka Rīga ir vieta, kur uzauguši, pavadījuši savu bērnību (19%). Vēl rīdzinieki kā savas piederības galvenos iemeslus ir minējuši to, ka Rīga ir vieta, kur mācījušies skolā, augstskolā (16%), to, ka Rīga viņiem patīk kā pilsēta/Rīga ir skaista pilsēta (16%), Rīga ir dzīvesvieta draugiem/paziņām (11%) un Rīgā ir daudzveidīga kultūras, sabiedriskā un sporta dzīve (10%). Citi iemesli ir minēti salīdzinoši retāk. Analizējot šī jautājuma atbildes, jāņem vērā, ka šis bija atvērtais jautājums, kurā netika piedāvāti atbilžu varianti un rīdzinieki paši brīvi formulēja savas atbildes.

Kopš 2021. gada būtiski pieaudzis to aptaujāto īpatsvars, kuri kā iemeslus, kāpēc jūtas cieši saistīti ar Rīgu, norāda to, ka Rīga ir dzīvesvieta pašu ģimenei (kāpums par 5 PP, no 22% 2021. gadā uz 27% 2024. gadā), to, ka Rīgā ir daudzveidīga kultūras, sabiedriskā un sporta dzīve (kāpums par 3

PP, no 7% 2021. gadā uz 10% 2024. gadā), kā arī to, ka Rīgā apkārtēja vide ir zaļa (daudz koku, krūmu, apstādījumu, parku u.c.) (kāpums par 3 PP, no 2% 2021. gadā uz 5% 2024. gadā).

To, ka Rīga ir viņu dzīvesvieta un tāpēc jūtas ar pilsētu cieši saistīti, salīdzinoši biežāk atzīst 55–64 gadus veci rīdzinieki, atsevišķā mājā (privātmājā) mītošie, kā arī publiskajā sektorā strādājošie. Savukārt krievu tautības rīdzinieki biežāk norāda, ka ar Rīgu izjūt ciešu saikni, jo ir te dzimuši. Pensionāri salīdzinoši biežāk kā iemeslu, kāpēc jūtas cieši saistīti ar Rīgu, min to, ka Rīga bijusi viņu vecāku dzīvesvieta un tā ir dzīvesvieta arī draugiem/paziņām.

Savukārt rīdzinieki, kuri “ne pārāk cieši” vai “nemaz” nejūtas piederīgi Rīgai, visbiežāk kā galvenos iemeslus tam norādījuši, ka viņiem nepatīk lielpilsēta (14%). Savukārt pirms trim gadiem, 2021. gadā visbiežāk nosauktie iemesli bija tie, ka Rīga nav viņu dzimtā pilsēta un viņi dzīvo Rīgā nesen. Tas, ka neapmierina infrastruktūra (ielu stāvoklis, satiksme, apgaismojums u.c.) (9%) un neapmierina pilsētas vadības darbība (9%), ir nākošie divi 2024. gadā visbiežāk nosauktie iemesli, kāpēc rīdzinieki nejūtas cieši saistīti ar pilsētu. Citi iemesli ir minēti salīdzinoši retāk. Analizējot šī jautājuma atbildes, jāņem vērā, ka šis bija atvērtais jautājums, kurā netika piedāvāti atbilžu varianti un rīdzinieki paši brīvi formulēja savas atbildes.

Kopš 2021. gada būtiski pieaudzis to aptaujāto īpatsvars, kuri kā iemeslus, kāpēc nejūtas cieši saistīti ar Rīgu, norāda to, ka viņu vecāki dzīvo citur, ārpus Rīgas (kāpums par 3 PP, no 1% 2021. gadā uz 4% 2024. gadā), kā arī to, ka Rīgā ir nabadzība, bezdarbs, zemas algas (kāpums par 4 PP, no 2% 2021. gadā uz 6% 2024. gadā).

To, ka veselības problēmu dēļ nevar apmeklēt pilsētā rīkotos pasākumus un tāpēc cilvēks nejūtas ar pilsētu cieši saistīts, salīdzinoši biežāk minējuši 55–64 gadus veci rīdzinieki.

1.2. Lepnums būt rīdziniekam, dzīvot Latvijā

Absolūtais vairākums (83%) rīdzinieku lepojas, ka dzīvo Latvijā (33% – ļoti lepojas; 50% – drīzāk lepojas). Pretēju attieksmi pauž 16% Rīgas iedzīvotāju (12% – ne visai lepojas; 4% – nemaz nelepojas).

Latvieši, gados jaunākie rīdzinieki (18–24 gadi), tie rīdzinieki, kuru sarunvaloda ģimenē ir latviešu valoda, publiskajā sektorā strādājošie un tie, kuri jūtas cieši saistīti ar Latviju un Eiropu, vidēji biežāk ir norādījuši, ka lepojas ar to, ka viņi dzīvo Latvijā. Savukārt krievu tautības rīdzinieki, tie Rīgas iedzīvotāji, kuru sarunvaloda ģimenē ir krievu valoda, un Latvijas nepilsoņi biežāk ir norādījuši, ka nelepojas ar to, ka viņi dzīvo Latvijā.

Būtiski, ka kopš 2021. gada rīdzinieku lepnums par dzīvošanu Latvijā ir pieaudzis (kāpums par 8 PP, no 75% 2021. gadā uz 83% 2024. gadā). Rīdzinieku lepnums dzīvot Latvijā ir būtiski pieaudzis arī pēdējo septiņu gadu laikā (pieaugums par 8 PP, no 75% 2017. gadā uz 83% 2024. gadā).

Vairākums (79%) Rīgas iedzīvotāju lepojas ar to, ka viņi ir rīdzinieki/ dzīvo Rīgā (28% – ļoti lepojas; 51% – drīzāk lepojas). Piektā daļa (20%) Rīgā dzīvojošo ar to nelepojas (15% – ne visai lepojas; 5% – nemaz nelepojas).

Kā liecina pētījuma dati, rīdzinieku lepnums par dzīvošanu Rīgā pēdējo trīs gadu laikā nav būtiski mainījies, bet pozitīva tendence ir novērojama (pieaugums par 4 PP, no 75% 2021. gadā uz 79% 2024. gadā). Savukārt, salīdzinot ar 2017. gada pētījuma datiem, ir būtiski pieaudzis to rīdzinieku īpatsvars, kuri lepojas, ka ir rīdzinieki/ dzīvo Rīgā (pieaugums par 6 PP, no 73% 2017. gadā uz 79% 2024. gadā).

Vairākums (72%) Rīgas iedzīvotāju lepojas ar to, ka viņi ir savas apkaimes iedzīvotāji (27% – ļoti lepojas; 45% – drīzāk lepojas). Savukārt ceturtā daļa (26%) Rīgā dzīvojošo nelepojas, ka ir savas apkaimes iedzīvotāji (18% – ne visai lepojas; 8% – nemaz nelepojas). Zīmīgi, ka kopš 2021. gada rīdzinieku lepnums būt savas apkaimes iedzīvotājam ir būtiski kāpis, jo, kā liecina 2024. gada aptaujas dati, būtiski ir pieaudzis to rīdzinieku īpatsvars, kuri apgalvo, ka jūtas kopumā lepni būt savas apkaimes iedzīvotāji (kāpums par 5 PP, no 67% 2021. gadā uz 72% 2024. gadā).

1.3. Gatavība aizstāvēt Latviju

Iedzīvotāju rīcība krīzes situācijās liecina par to, cik saliedēta un vienota ir sabiedrība kopumā. 2024. gada pētījuma rezultāti atklāj, ka rīdzinieku vērtējums savai gatavībai aizstāvēt Latvijas neatkarību, ja tā tiktu apdraudēta, pēc neliela krituma 2021. gadā ir atgriezies 2017. gada līmenī. Arī iedzīvotāju nostāja šajā jautājumā kopš 2017. gada ir kļuvusi skaidrāka, jo būtiski samazinājies rīdzinieku īpatsvars, kuri nesniedz konkrētu atbildi jautājumā, vai būtu gatavi aizstāvēt Latvijas neatkarību (kritums par 3 PP, no 7% 2017. gadā uz 4% 2024. gadā).

2024. gadā pārliecināti par to, ka situācijā, ja tiktu apdraudēta Latvijas neatkarība, viņi būtu gatavi to aizstāvēt, ir vairākums (78%) Rīgā dzīvojošo. Pretēju pārliecību pauž teju piektā daļa (18%) rīdzinieku.

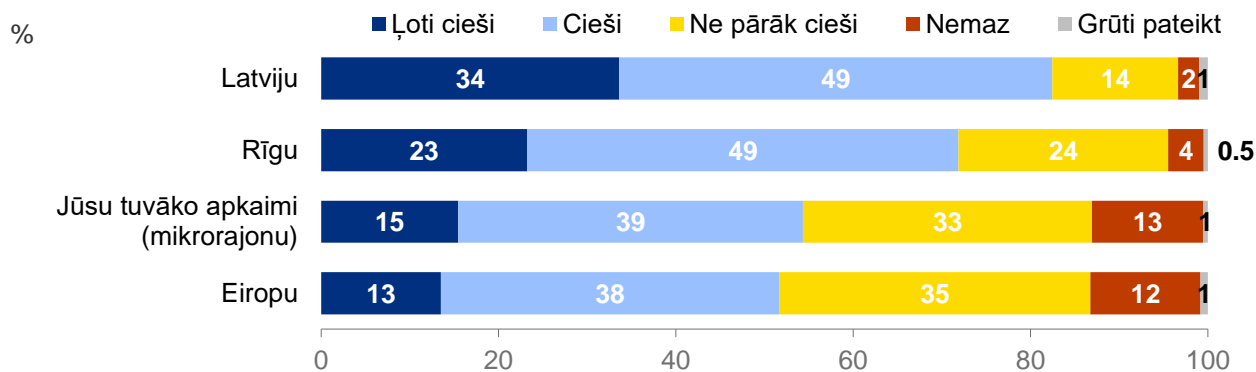
Starp tiem rīdziniekiem, kuri ir gatavi aizstāvēt Latvijas neatkarību, vidēji biežāk ir gados vecākie (55–74 gadi) ļaudis, latvieši un publiskajā sektorā strādājošie. Savukārt vidējā gājuma (35–44 gadi) rīdzinieki, krievu tautības Rīgas iedzīvotāji, tie, kuru sarunvaloda ģimenē ir krievu valoda, Latgales priekšpilsētā dzīvojošie, kā arī rīdzinieki ar pamatizglītību caurmērā biežāk pārliecinoši apgalvo, ka nebūtu gatavi aizstāvēt Latvijas neatkarību, ja tā tiktu apdraudēta. Ja rezultātu salīdzina ar 2017. gadā veikto pētījumu, nav vērojamas statistiski nozīmīgas atšķirības rīdzinieku gatavībā aizstāvēt Latvijas neatkarību.

1. Rīgas pilsētas iedzīvotāju sociālā identitāte

1.1. Piederība Rīgai

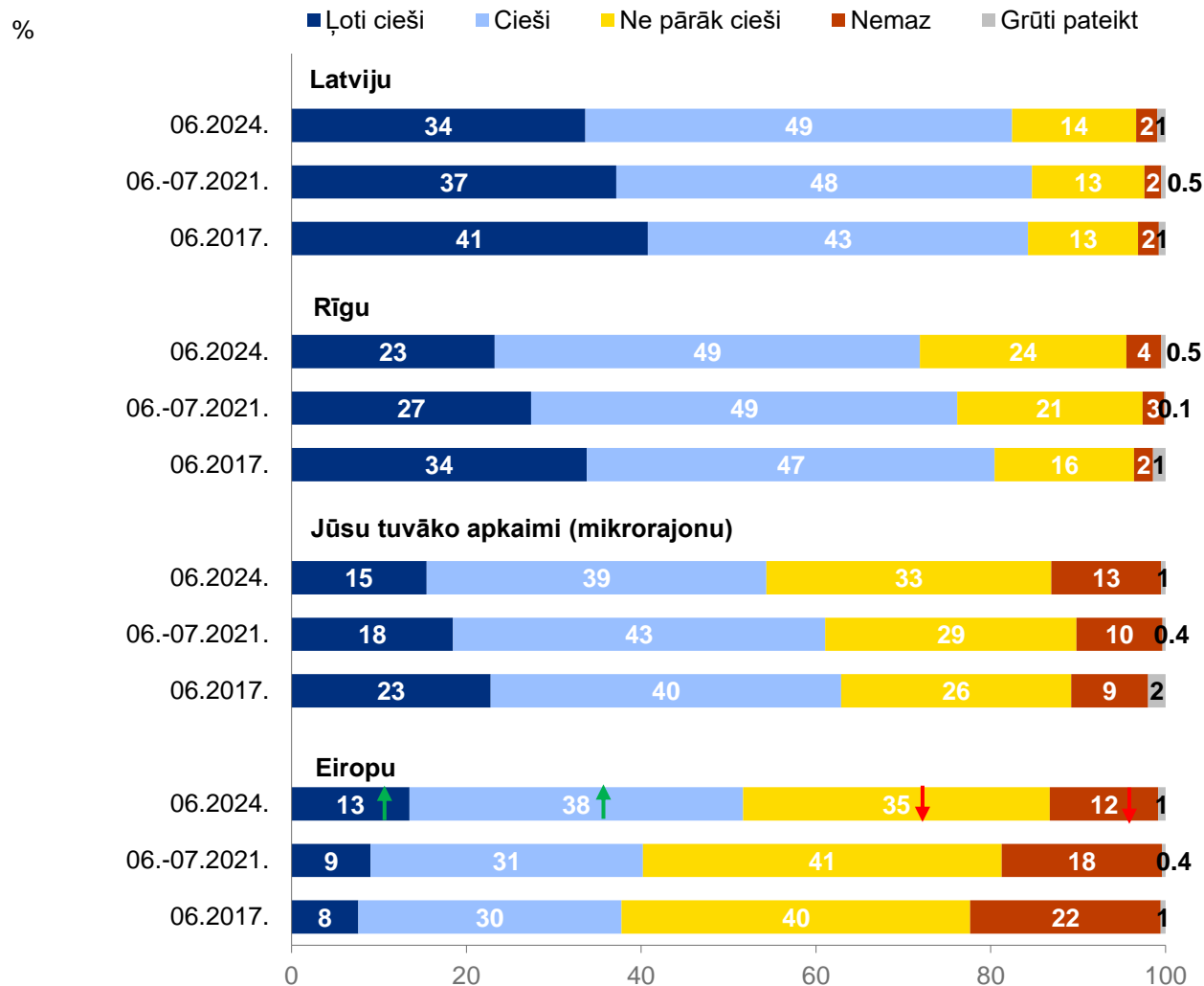
"Cik cieši Jūs jūtaties saistīts ar ... "

2024. gada aptaujas dati



Bāze: visi respondenti, n=802

2017., 2021. un 2024. gada aptauju datu salīdzinājums



Bāze: visi respondenti [2017: n=804, 2021: n=802, 2024: n=802]

↑ augstāks ↓ zemāks nekā iepriekšējā periodā
Rādītājs ir statistiski nozīmīgi

1.1. Piederība Rīgai

"Kādi ir galvenie iemesli, kāpēc jūtaties piederīgs Rīgai?"

2024. gada aptaujas dati



Bāze: respondenti, kuri jūtas ļoti cieši vai cieši piederīgi Rīgai, n=579

*Tā kā katrs respondents varēja atzīmēt vairāk nekā vienu atbildi, kopējā atbilžu summa pārsniedz 100%

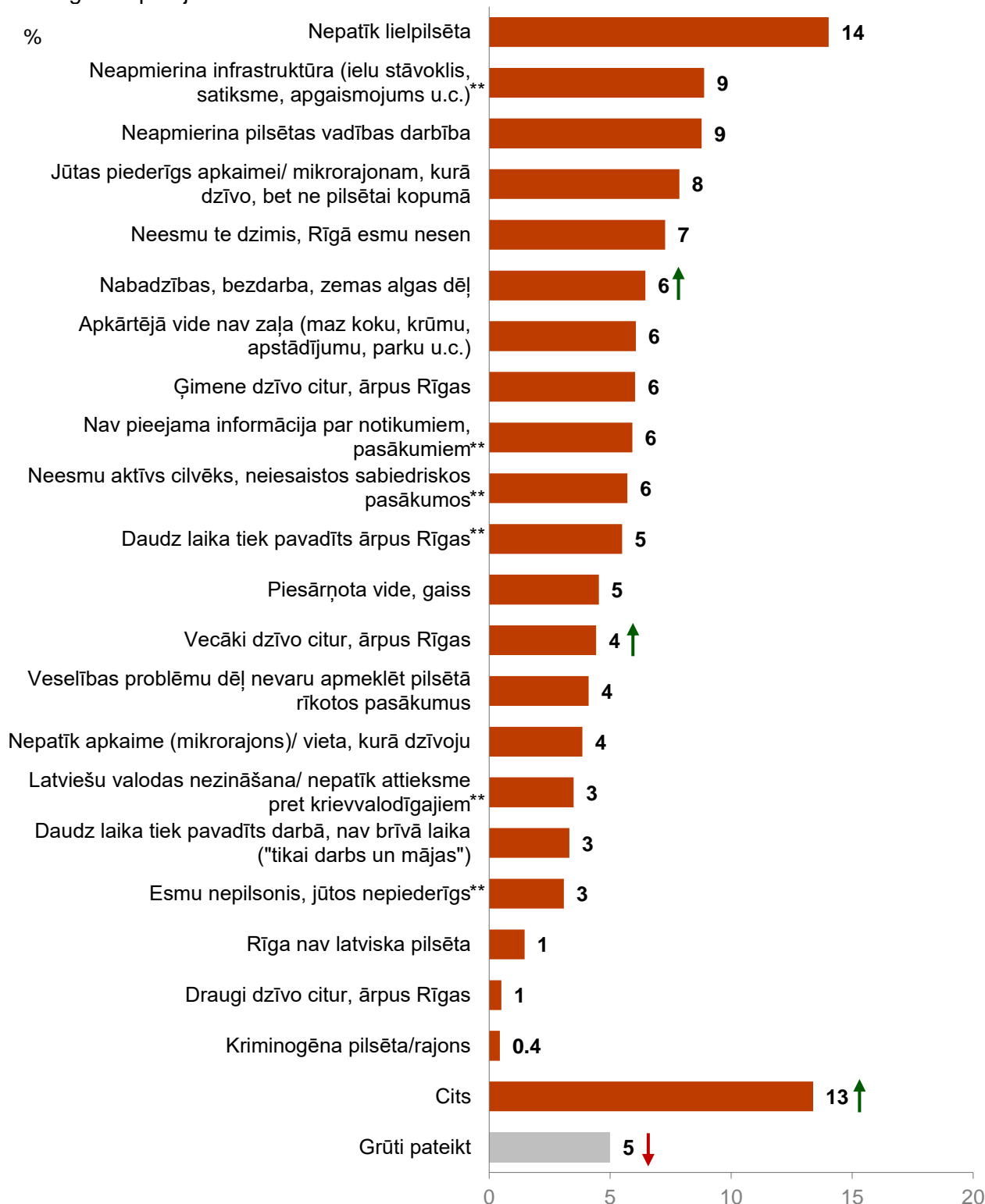
↑ augstāks ↓ zemāks nekā iepriekšējā periodā

Rādītājs ir statistiski nozīmīgi

1.1. Piederība Rīgai

"Kādi ir galvenie iemesli, kāpēc nejūtaties piederīgs Rīgai?"

2024. gada aptaujas dati



Bāze: respondenti, kuri jūtas ne pārāk cieši vai nemaz nejūtas piederīgi Rīgai, n=219

*Tā kā katrs respondents varēja atzīmēt vairāk nekā vienu atbildi, kopējā atbilžu summa pārsniedz 100%.

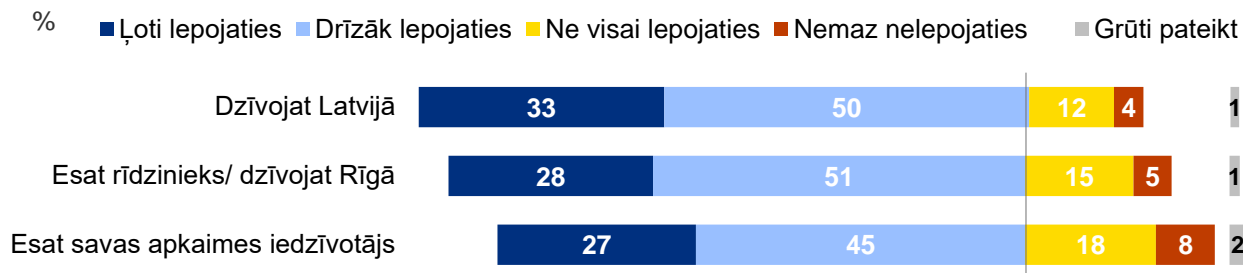
**Jauns atbilžu variants 2024. gadā

↑ augstāks ↓ zemāks nekā iepriekšējā periodā

1.2. Lepnums būt rīdziniekam, dzīvot Latvijā

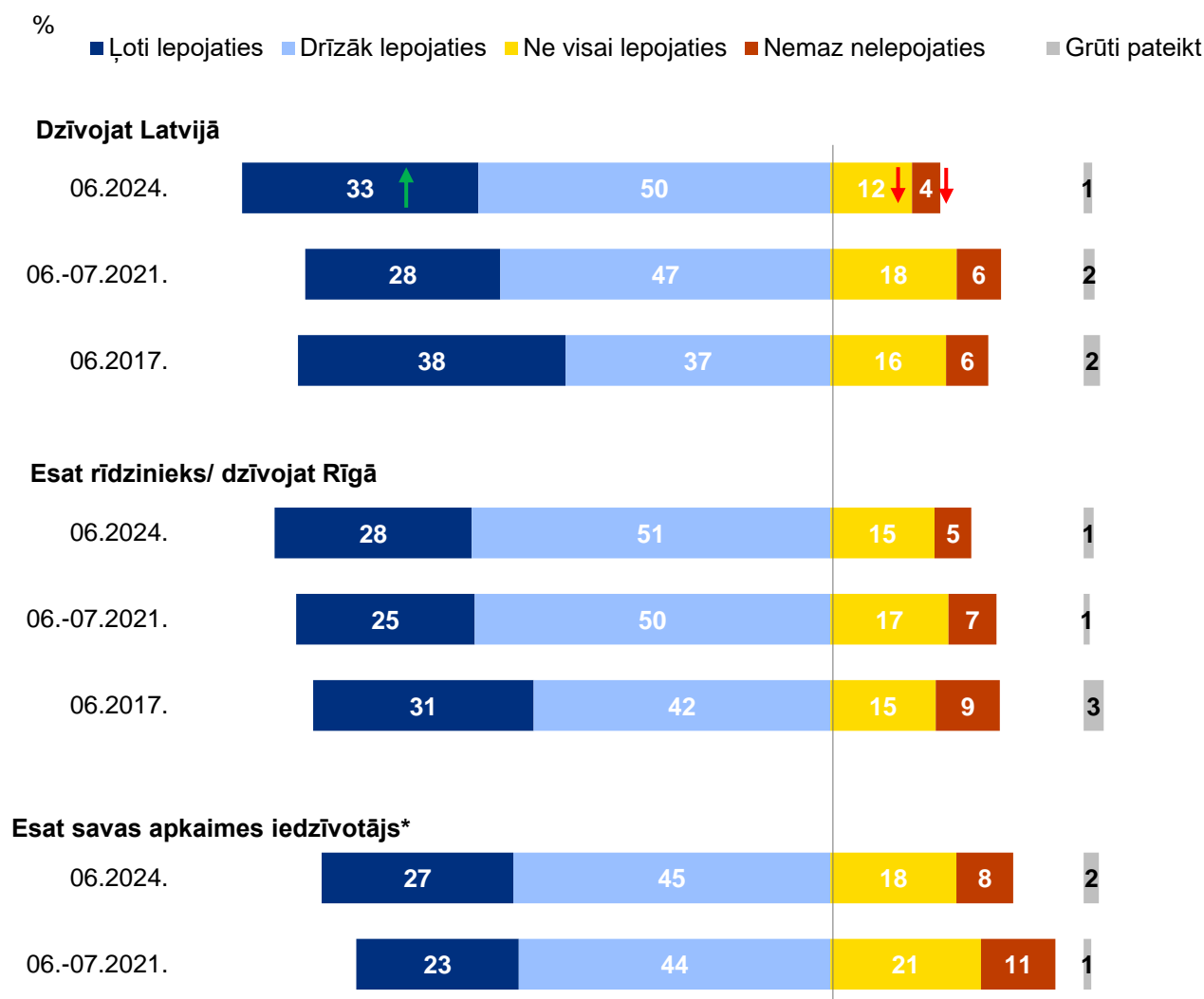
"Cik lielā mērā Jūs lepojaties ar to, ka ..."

2024. gada aptaujas dati



Bāze: visi respondenti, n=802

2017., 2021. un 2024. gada aptauju datu salīdzinājums



Bāze: visi respondenti [2017: n=804, 2021: n=802, 2024: n=802]

*Atbilžu variants tika iekļauts pētījumā, sākot ar 2021. gadu

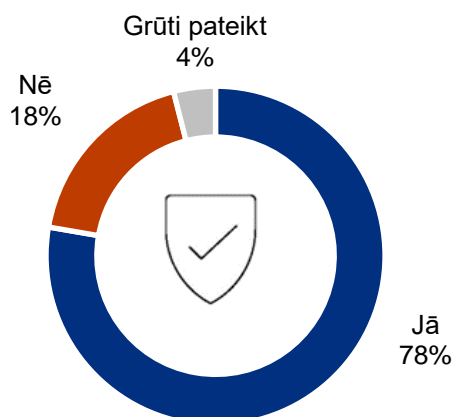
↑ augstāks ↓ zemāks nekā iepriekšējā periodā

Rādītājs ir statistiski nozīmīgi

1.3. Gatavība aizstāvēt Latviju

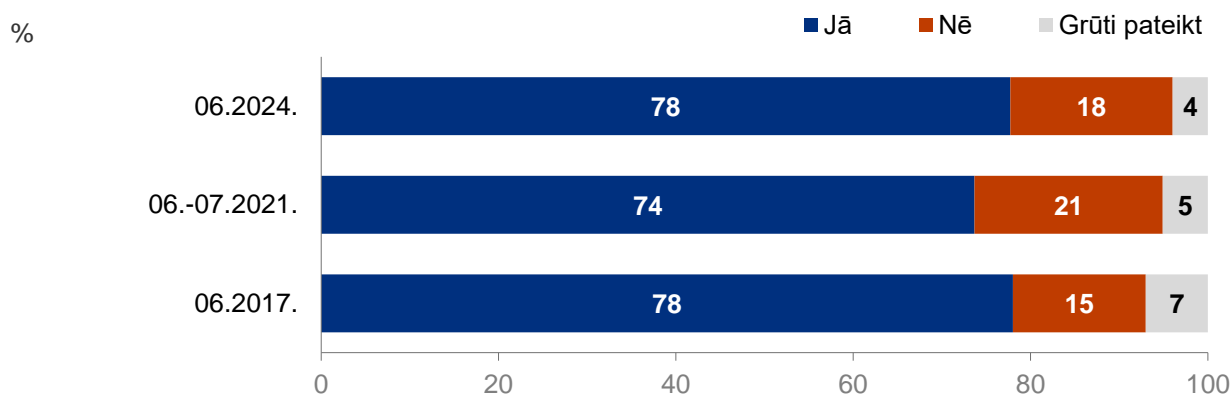
"Ja tiktu apdraudēta Latvijas neatkarība, vai Jūs būtu gatavs to aizstāvēt?"

2024. gada aptaujas dati



Bāze: visi respondenti, n=802

2017., 2021. un 2024. gada aptauju datu salīdzinājums



Bāze: visi respondenti [2017: n=804, 2021: n=802, 2024: n=802]

Nav statistiski nozīmīgu atšķirību salīdzinot ar iepriekšējo periodu

2. Rīgas pilsētas iedzīvotāji par tiesībām un pienākumiem pret valsti

2.1. Uzskati par tiesībām

Līdzīgi kā 2021. gadā, arī šogad teju visiem (99%) rīdziniekiem ir svarīgi, lai katram Latvijā dzīvojošam cilvēkam būtu nodrošinātas tiesības uz pensiju nodrošinājumu. Tāpat absolūtajam vairākumam rīdzinieku ir svarīgi, lai katram Latvijas iedzīvotājam tiktu nodrošinātas tiesības uz vārda brīvību (97%), kā arī tiesības saņemt bezdarbnieka pabalstu (95%). Vairākumam rīdzinieku ir svarīgi, lai katram Latvijā dzīvojošam cilvēkam tiktu nodrošinātas tiesības vēlēties vai izvirzīt savu kandidatūru pašvaldību vēlēšanās (79%), kā arī lielākajai daļai ir svarīgas tiesības dibināt politisku partiju, organizāciju (66%).

Rīdziniekiem vecuma grupā no 55 līdz 74 gadiem vidēji biežāk nekā kopumā ir svarīgi, lai katram Latvijā dzīvojošam cilvēkam būtu nodrošinātas tiesības uz pensiju nodrošinājumu, savukārt šiem ļaudīm caurmērā retāk ir svarīgi, lai katram Latvijā dzīvojošam cilvēkam būtu nodrošinātas tiesības uz vārda brīvību, tiesības vēlēties vai izvirzīt savu kandidatūru pašvaldību vēlēšanās un tiesības dibināt politisku partiju, organizāciju.

Savukārt gados jaunākajiem Rīgas iedzīvotājiem (18–34 gadi) vidēji biežāk nekā kopumā ir svarīgi, lai katram Latvijā dzīvojošam cilvēkam būtu nodrošinātas tiesības vēlēties vai izvirzīt savu kandidatūru pašvaldību vēlēšanās. Turpretim Rīgā dzīvojošiem cilvēkiem vecuma grupā no 25 līdz 44 gadiem salīdzinoši biežāk nekā rīdziniekiem kopumā ir svarīgi, lai katram Latvijā dzīvojošam cilvēkam būtu nodrošinātas tiesības dibināt politisku partiju, organizāciju. Tiesības katram Latvijā dzīvojošam cilvēkam saņemt bezdarbnieku pabalstu salīdzinoši biežāk ir svarīgi 35–44 gadus veciem rīdziniekiem.

Analizējot pētījuma rezultātus par to, kādas tiesības būtu svarīgi nodrošināt katram Latvijā dzīvojošam cilvēkam, ņemot vērā respondentu tautību, redzams, ka latviešiem vidēji biežāk nekā Rīgas iedzīvotājiem kopumā ir svarīgi, lai katram Latvijā dzīvojošam cilvēkam būtu nodrošinātas tiesības vēlēties vai izvirzīt savu kandidatūru pašvaldību vēlēšanās un dibināt politisku partiju, organizāciju, savukārt krievu tautības cilvēkiem biežāk ir svarīgas tiesības uz pensiju nodrošinājumu.

Pētījuma ietvaros tika analizēti Rīgas iedzīvotāju uzskati par tiesībām, kuras ir svarīgi nodrošināt katram Latvijā dzīvojošam cilvēkam, atkarībā no viņu politiskajiem uzskatiem. Šo datu analīze atklāj sakarību, ka rīdziniekiem ar kreisiem politiskajiem uzskatiem vidēji retāk nekā rīdziniekiem kopumā ir svarīgi, lai katram Latvijā dzīvojošam cilvēkam būtu nodrošinātas tiesības vēlēties vai izvirzīt savu kandidatūru pašvaldību vēlēšanās, savukārt rīdziniekiem ar labēji centriskiem politiskajiem uzskatiem vidēji biežāk ir svarīgi, lai katram Latvijā dzīvojošam cilvēkam būtu nodrošinātas tiesības vēlēties, izvirzīt savu kandidatūru pašvaldību vēlēšanās un būtu tiesības dibināt politisku partiju, organizāciju.

Padziļinātāk aplūkojot šos datus, var secināt, ka pastāv sakarība starp rīdzinieku izpratni par tiesībām, kas būtu nodrošināmas katram Latvijā dzīvojošam cilvēkam, un viņu intereses līmeni par politiku kopumā. Aptauja atklāj, ka tiem Rīgas iedzīvotājiem, kuriem ir augstāka interese par politiku (8–10 punkti) salīdzinoši biežāk ir svarīgi, lai katram Latvijā dzīvojošam cilvēkam būtu nodrošinātas tiesības uz vārda brīvību (100%), tiesības vēlēties vai izvirzīt savu kandidatūru pašvaldību vēlēšanās (90%) un tiesības dibināt politisku partiju, organizāciju (79%). Tiem rīdziniekiem, kuriem nav intereses par politiku (0 punkti) vidēji retāk ir arī svarīgi, lai katram Latvijā dzīvojošam cilvēkam būtu nodrošinātas tiesības vēlēties vai izvirzīt savu kandidatūru pašvaldību vēlēšanās (57%) un tiesības dibināt politisku partiju, organizāciju (53%). To, ka tiesības dibināt politisku partiju, organizāciju ir svarīgi nodrošināt katram Latvijā dzīvojošam cilvēkam, salīdzinoši retāk pauž arī rīdzinieki ar nelielu interesi par politiku (1–3 punkti).

Salīdzinot 2024. gada pētījuma rezultātus ar iepriekšējo pētījuma periodu, būtiskas izmaiņas rīdzinieku viedokļos par tiesībām, kādas būtu nodrošināmas katram Latvijas iedzīvotājam nav novērojamas.

2.2. Uzskati par pienākumiem

Līdztekus tiesībām cilvēkiem ir arī pienākumi. Taujāti par pienākumiem pret savu valsti, kuri būtu jāpilda iedzīvotājiem, šogad teju visi (99%) rīdzinieki uzskata, ka ir jāciena valsts simbolika (himna, karogs u.c.), absolūtais vairākums uzskata, ka ir jāzina valsts valoda (98%), jāmaksā nodokļi un valsts nodevas (97%), jāciena latviešu tautas tradīcijas un paražas (96%), jārespektē citu personu pašcieņa, pat ja Jūs neatbalstāt viņu dzīvesveidu vai uzskatus (94%), kā arī jāciena Latvijā dzīvojošo mazākumtautību tradīcijas un paražas (84%).

2024. gada pētījuma rezultāti par rīdzinieku izpratni par saviem pienākumiem pret valsti atklāj būtisku sakarību – gados vecākie rīdzinieki (55–74 gadi), krievu tautības rīdzinieki un Latvijas nepilsoņi salīdzinoši biežāk ir norādījuši, ka jāciena Latvijā dzīvojošo mazākumtautību tradīcijas un paražas, savukārt gados jaunākie rīdzinieki (18–34 gadi) un latviešu tautības rīdzinieki salīdzinoši retāk norāda, ka jāciena Latvijā dzīvojošo mazākumtautību tradīcijas un paražas.

Pētījuma ietvaros tika meklētas sakarības, vai un kā rīdzinieku izpratni par pienākumiem pret savu valsti ietekmē viņu intereses līmenis par politiku kopumā. Dati atklāj, ka tie Rīgas iedzīvotāji, kuriem ir liela interese par politiku (8–10 punkti), salīdzinoši biežāk uzskata, ka ir jārespektē citu personu pašcieņa, pat ja Jūs neatbalstāt viņu dzīvesveidu vai uzskatus (98%). Savukārt rīdzinieki ar vidēju interesi par politiku (4–7 punkti) biežāk nekā vidēji uzskata, ka ir jāmaksā nodokļi un valsts nodevas (99%). Tam, ka ir jāmaksā nodokļi un valsts nodevas, salīdzinoši retāk piekrīt rīdzinieki, kuriem nav intereses par politiku (0 punkti). Vienlaikus pētījuma datu analīze atklāj, ka nepastāv statistiski nozīmīgas atšķirības tajā, kā politiskie uzskati ietekmē rīdzinieku izpratni par pienākumiem pret valsti.

Kopš 2021. gada ievērojami ir **pieaudzis rīdzinieku īpatsvars, kuri uzskata, ka jāmaksā nodokļi un valsts nodevas** (kāpums par 3 PP, no 94% 2021. gadā uz 97% 2024. gadā), savukārt ir **sarucis rīdzinieku īpatsvars, pēc kuru domām, ir jāciena Latvijā dzīvojošo mazākumtautību tradīcijas un paražas** (kritums par 5 PP, no 89% 2021. gadā uz 84% 2024. gadā).

Kopš 2017. gada nav statistiski nozīmīgu izmaiņu rīdzinieku vērtējumā par to, ka jāciena valsts simbolika (himna, karogs u.c.) un ka jāzina valsts valoda. Tāpat arī nav statistiski nozīmīgi mainījies to rīdzinieku īpatsvars, kuri uzskata, ka ir jāciena latviešu tautas tradīcijas un paražas, jārespektē citu personu pašcieņa, pat ja neatbalsta otra dzīvesveidu vai uzskatus.

Statistiski nozīmīgi kopš 2017. gada ir pieaudzis to rīdzinieku īpatsvars, kuri uzskata, ka jāmaksā nodokļi un valsts nodevas (pieaugums par 3 PP, no 94% 2017. gadā uz 97% 2024. gadā). **Kopš 2017. gada ir būtiski samazinājies rīdzinieku īpatsvars, kuri uzskata, ka ir jāciena Latvijā dzīvojošo mazākumtautību tradīcijas un paražas** (samazinājums par 7 PP, no 91% 2017. gadā uz 84% 2024. gadā).

2.3. Uzskati par iedzīvotāju sociālo nodrošinātību un labklājību

Trīs piektdaļas (61%) rīdzinieku sliecas piekrist spriedumam, ka par savu sociālo nodrošinātību un labklājību vispirms jā rūpējas katram pašam, savukārt teju divas piektdaļas (38%) ir pretējās domās un uzskata, ka par iedzīvotāju sociālo nodrošinātību un labklājību ir jā rūpējas valstij un pašvaldībai. Šajā jautājumā rīdzinieku nostāja nav būtiski mainījusies pēdējo trīs gadu laikā.

Tie Rīgas iedzīvotāji, kuri komunikācijai ar tādām sabiedrības grupām kā homoseksuāli cilvēki, cilvēki ar garīga rakstura traucējumiem un HIV/AIDS inficēti cilvēki ir mazāk atvērti (vēlētos, būtu ar mieru kontaktēties kā ar valsts pastāvīgo iedzīvotāju), vidēji biežāk piekrīt uzskatam, ka par iedzīvotāju sociālo nodrošinātību un labklājību jā rūpējas valstij un pašvaldībai.

Rīdzinieki, kuri ir atvērtāki kontaktam ar kara bēgļi no Ukrainas (vēlētos, būtu ar mieru kontaktēties līdz tuvai radniecībai, laulībām), retāk nekā rīdzinieki kopumā piekrīt uzskatam, ka par iedzīvotāju sociālo nodrošinātību un labklājību jā rūpējas valstij un pašvaldībai, bet šie ļaudis biežāk piekrīt uzskatam, ka par to vispirms jā rūpējas katram pašam. Savukārt Rīgas iedzīvotāji, kuri komunikācijai ar kara bēgļi no Ukrainas nav tik atvērti, biežāk nekā rīdzinieki kopumā piekrīt uzskatam, ka par iedzīvotāju sociālo nodrošinātību un labklājību jā rūpējas valstij un pašvaldībai, bet retāk – uzskatam, ka par to vispirms jā rūpējas katram pašam.

Kā liecina pētījuma dati, kopš 2017. gada nav novērojamas statistiski nozīmīgas izmaiņas rīdzinieku viedoklī par to, kam ir jā rūpējas par iedzīvotāju sociālo nodrošinātību un labklājību – vispirms katram pašam vai valstij un pašvaldībai.

2.4. Viedokļa paušana par politiskiem un sociāli ekonomiskiem jautājumiem

Salīdzinoši liela sabiedrības daļa jeb divas piektdaļas (40%) Rīgas iedzīvotāju taujāti par to, cik brīvi viņi var paust savu viedokli par politiskiem un sociāli ekonomiskiem jautājumiem, norāda, ka to neuzdrošinās darīt. Savukārt apgalvojumam, ka nebaidās brīvi paust savu viedokli par šiem jautājumiem, sliecas piekrist trīs piektdaļas (59%) rīdzinieku.

To, ka nebaidās brīvi paust savu viedokli par politiskiem un sociāli ekonomiskiem jautājumiem, biežāk apgalvo gados jaunākie rīdzinieki (18–34 gadi), latvieši, cilvēki, kuru sarunvaloda ģimenē ir latviešu valoda, Latvijas Republikas pilsoņi un rīdzinieki ar augstāko izglītību. Savukārt **gados vecākie ļaudis (65–74 gadi), krievu un citu tautību cilvēki, Latvijas nepilsoņi un tie cilvēki, kuru sarunvaloda ģimenē ir krievu valoda, kā arī ļaudis ar vidējo profesionālo izglītību, biežāk ir norādījuši, ka neuzdrošinās brīvi paust savu viedokli par politiskiem un sociāli ekonomiskiem jautājumiem.**

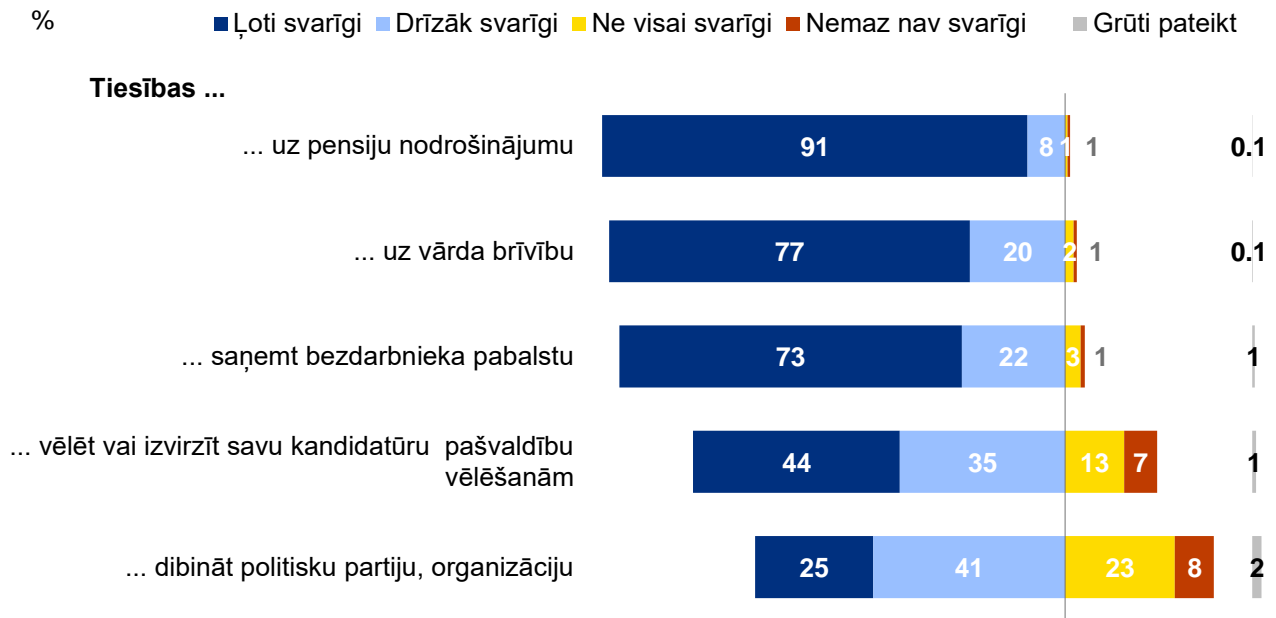
Analizējot sniegtās atbildes politisko uzskatu kontekstā, iezīmējas tendence, ka rīdzinieki ar labēji centriskiem vai labējiem politiskajiem uzskatiem caurmērā biežāk piekrīt apgalvojumam, ka viņi nebaidās brīvi paust savu viedokli par politiskiem un sociāli ekonomiskiem jautājumiem, savukārt rīdzinieki ar kreisiem politiskajiem uzskatiem vidēji biežāk nekā kopumā piekrīt apgalvojumam, ka viņi neuzdrošinās brīvi paust savu viedokli šajos jautājumos.

2. Rīgas pilsētas iedzīvotāji par tiesībām un pienākumiem pret valsti

2.1. Uzskati par tiesībām

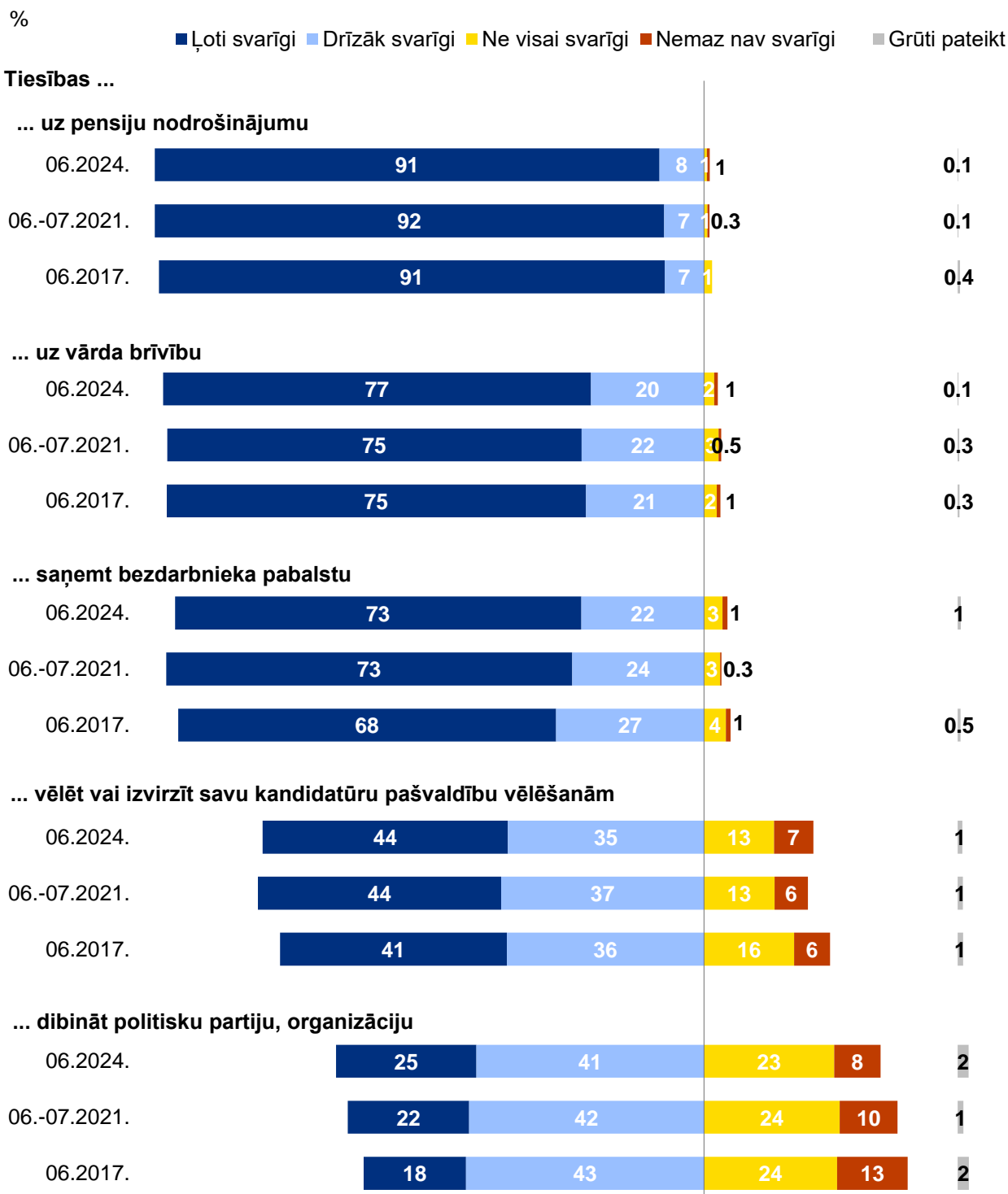
"Jūsaprāt, kādas tiesības būtu svarīgi nodrošināt katram Latvijā dzīvojošam cilvēkam? Vai šīs tiesības nodrošināt ir ļoti svarīgi, drīzāk svarīgi, ne visai svarīgi vai nemaz nav svarīgi?"

2024. gada aptaujas dati



Bāze: visi respondenti, n=802

2017., 2021. un 2024. gada aptauju datu ilustratīvais attēlojums. 2024. gadā mainīts jautājuma formulējums no "Jūsaprāt, kādas tiesības būtu svarīgi nodrošināt katram Latvijas iedzīvotājam?" uz "Jūsaprāt, kādas tiesības būtu svarīgi nodrošināt katram Latvijā dzīvojošam cilvēkam?".



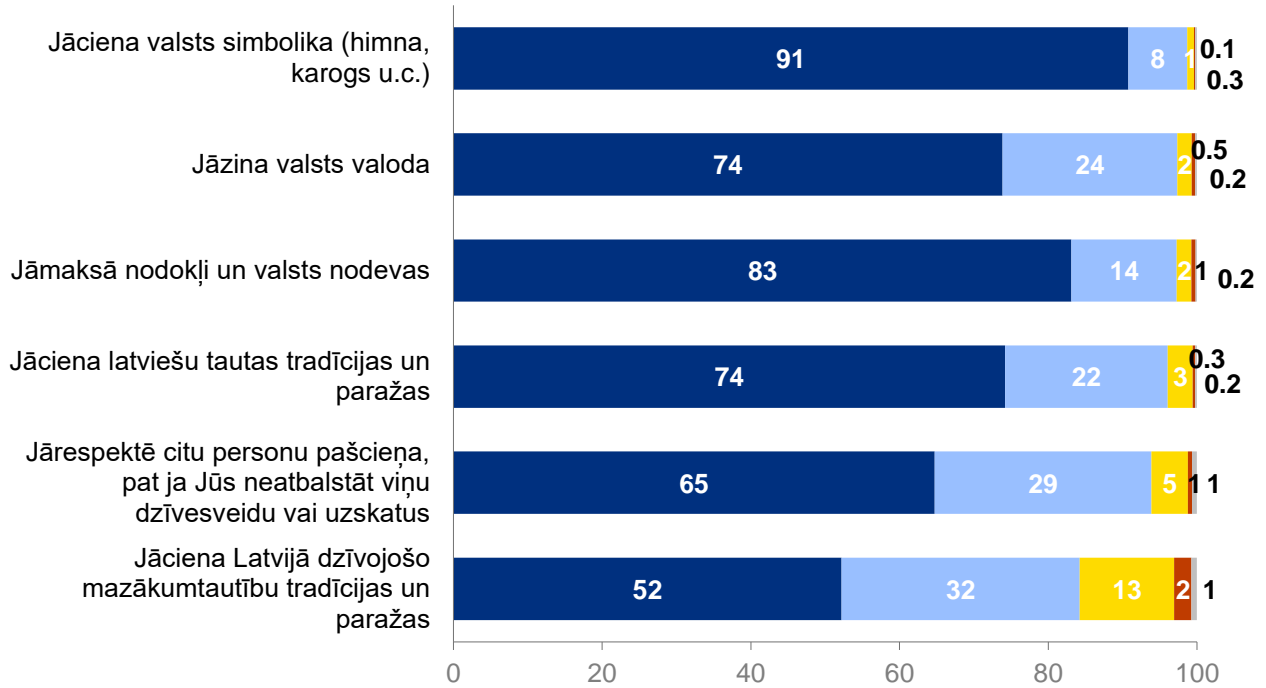
Bāze: visi respondenti [2017: n=804, 2021: n=802, 2024: n=802]

2.2. Uzskati par pienākumiem

"Jūsaprāt, kādi pienākumi katram Latvijas iedzīvotājam ir jāpilda pret valsti? Vai tie ir jāievēro vienmēr, parasti jāievēro, šad un tad jāievēro vai nav jāievēro vispār?"

2024. gada aptaujas dati

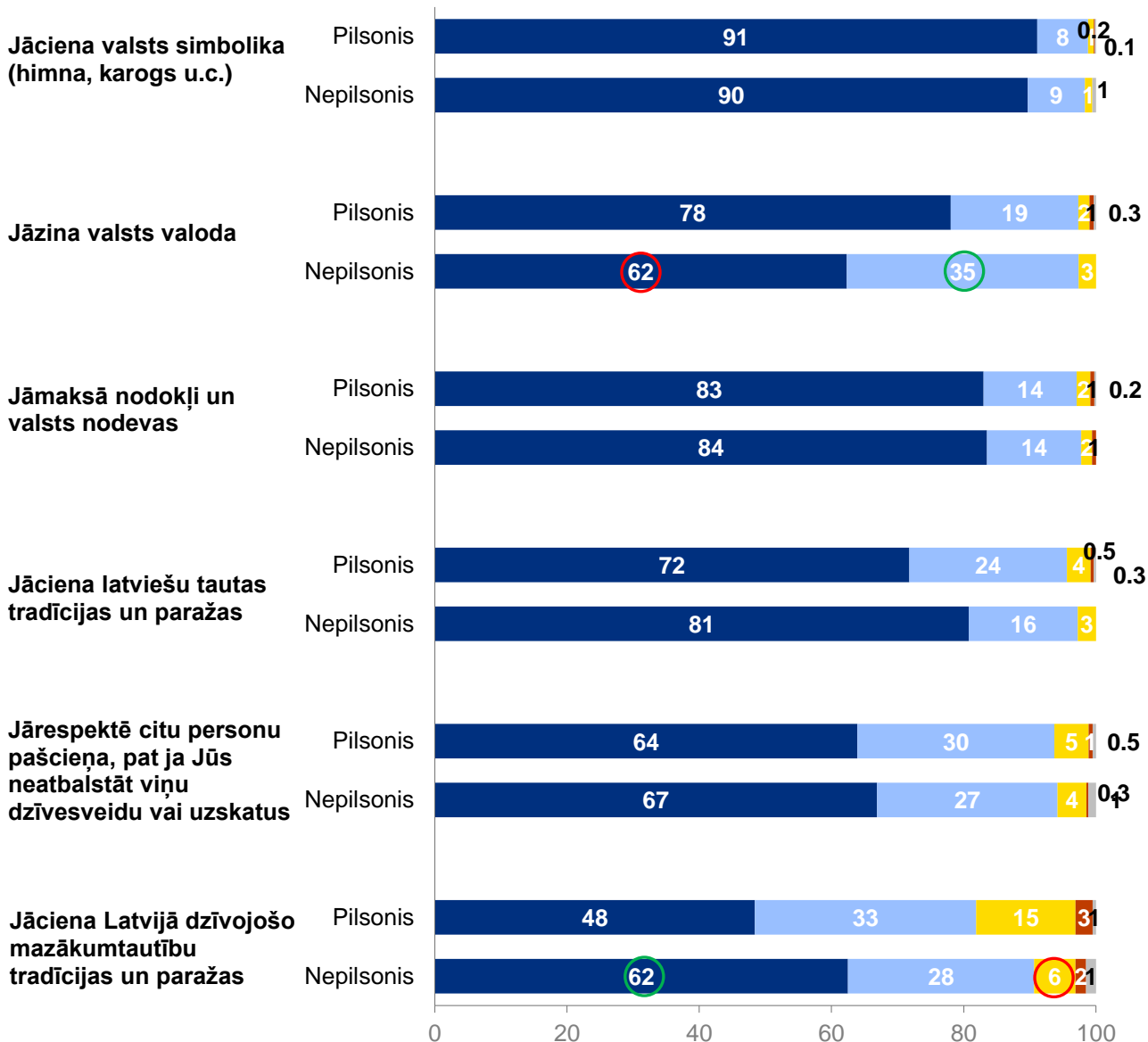
% ■ Jāievēro vienmēr ■ Parasti jāievēro ■ Šad un tad jāievēro ■ Nav jāievēro vispār ■ Grūti pateikt



Bāze: visi respondenti, n=802

Griezumā – pilsonis/ nepilsonis

% ■ Jāievēro vienmēr ■ Parasti jāievēro ■ Šad un tad jāievēro ■ Nav jāievēro vispār ■ Grūti pateikt

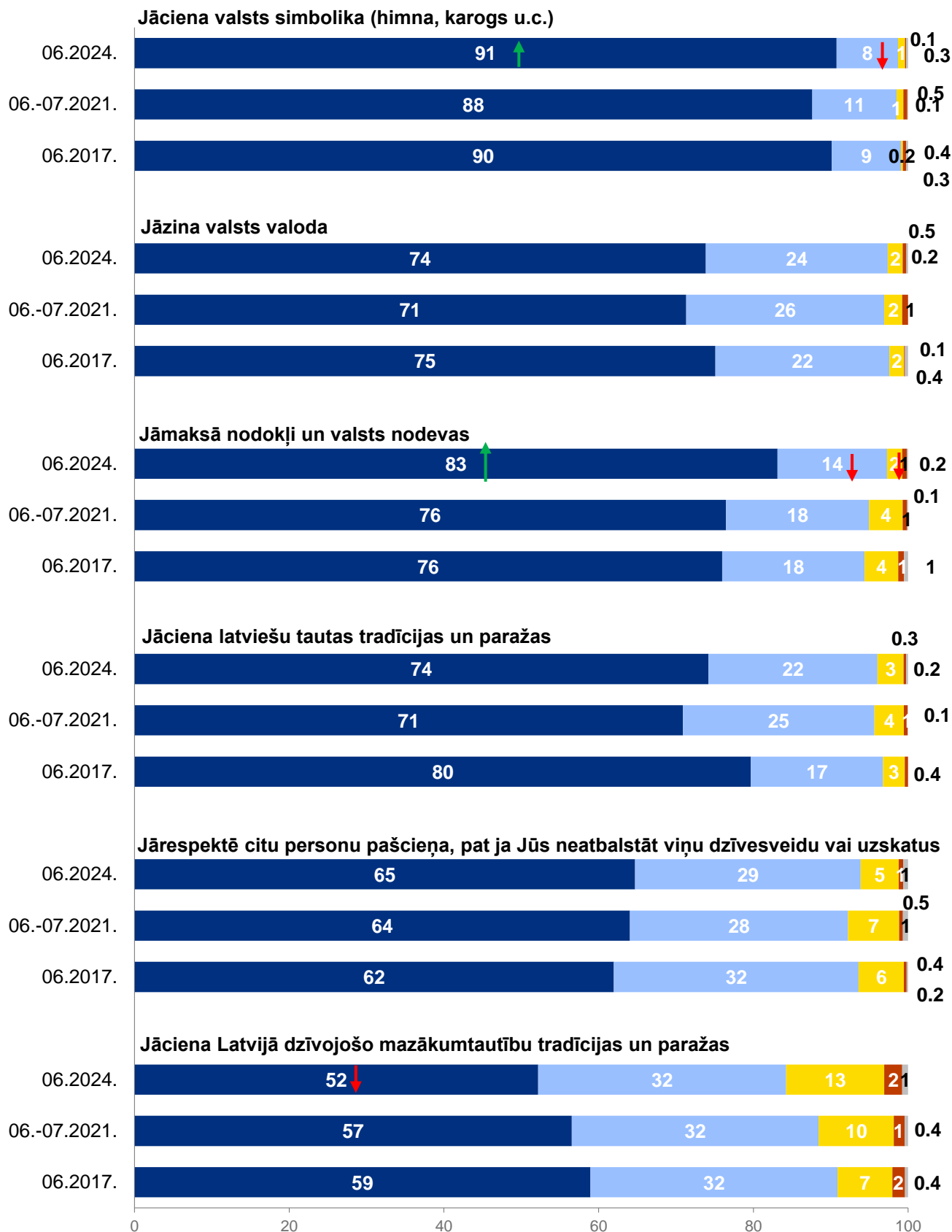


Bāze: Pilsonis, n=611; nepilsonis, n=191

Salīdzinājumā ar visiem respondentiem rādītājs ir statistiski nozīmīgi ○ - augstāks; ○ - zemāks

2017., 2021. un 2024. gada aptauju datu salīdzinājums.

% ■ Jāievēro vienmēr ■ Parasti jāievēro ■ Šad un tad jāievēro ■ Nav jāievēro vispār ■ Grūti pateikt



Bāze: visi respondenti [2017: n=804, 2021: n=802, 2024: n=802]

Rādītājs ir statistiski nozīmīgi
 ↑ augstāks ↓ zemāks nekā iepriekšējā periodā

Respondentu profils

	Jāciena valsts simbolika*	Jācina valsts valoda	Jāmaksā nodokļi un valsts nodevas	Jāciena latviešu tautas tradīcijas un paražas	Jārespektē citu personu pašcieņa**	Jāciena mazākumtautību tradīcijas***
Bāze: Jāievēro vienmēr vai Parasti jāievēro						
%	792	780	780	771	752	675
DZIMUMS						
Vīrieši	46	46	46	46	46	46
Sievietes	54	54	54	54	54	54
VECUMS						
18-24	9	10	9	9	9	8
25-34	18	17	18	16	17	14
35-44	22	22	22	23	23	23
45-54	18	19	18	19	19	20
55-74	32	32	33	33	32	35
TAUTĪBA						
Latvietis	43	44	43	42	44	38
Krievs	36	36	36	37	36	40
Cita	21	21	21	21	20	22
SARUNVALODA ĢIMENĒ						
Latviešu	43	43	43	42	43	38
Krievu	55	55	55	56	55	60
Citā	2	2	2	2	1	2
PILSONĪBA						
Latvijas Republikas pilsonis	73	73	73	73	73	71
Krievijas Federācijas pilsonis	4	4	4	4	4	4
Latvijas nepilsonis	20	20	20	20	20	21
Cita pilsonība	3	3	3	3	3	3
ADMINISTRATĪVAIS RAJONS						
Centra rajons	4	4	4	4	4	4
Kurzemes rajons	18	18	18	18	18	18
Latgales priekšpilsēta	26	27	27	27	26	27
Vidzemes priekšpilsēta	25	25	25	25	25	24
Zemgales priekšpilsēta	15	15	15	15	15	15
Ziemeļu rajons	12	11	11	12	12	12
NODARBINĀTĪBAS SEKTORS						
Publiskajā sektorā (valsts, pašvaldības)	23	23	23	23	23	23
Privātajā sektorā	56	56	56	56	56	55
Nestrādā	20	20	20	21	20	22
Cits	1	1	1	0.4	1	1
PAMANODARBOŠANĀS						
Augstākā vai vidējā līmeņa vadītājs	18	18	18	18	19	19
Speciālists, ierēdnis, nestrādā fizisku darbu	41	42	42	41	42	40
Strādnieks, strādā fizisku darbu	16	16	15	16	16	16
Ir savs uzņēmums, individuālais darbs	4	4	4	4	4	4
Pensionārs (-e)	12	12	12	12	12	13
Skolnieks, students	2	2	2	2	2	2
Mājsaimniece (-ks), bērna kopšanas atvalinājums	3	3	3	3	2	2
Bezdarbnieks	4	4	4	4	4	4

Bāze: visi respondenti, "n" skatīt grafikā

*Jāciena valsts simbolika (himna, karogs u.c.)

**Jārespektē citu personu pašcieņa, pat ja Jūs neatbalstāt viņu dzīvesveidu vai uzskatus

***Jāciena Latvijā dzīvojošo mazākumtautību tradīcijas un paražas

Salīdzinājumā ar visu izlasi, statistiski nozīmīgas atšķirības neiezīmējas

Respondentu profils

	Jāciena valsts simbolika*	Jāzina valsts valoda	Jāmaksā nodokļi un valsts nodevas	Jāciena latviešu tautas tradīcijas un paražas	Jārespektē citu personu pašcieņa**	Jāciena mazākumtautību tradīcijas***
% Bāze:	792	780	780	771	752	675
IZGLĪTĪBA						
Pamatizglītība	2	2	2	2	2	2
Vidējā	20	20	20	20	21	19
Vidējā profesionālā	24	24	24	24	23	23
Augstākā	54	54	55	54	54	56
ĢIMENES STĀVOKLIS						
Precējies vai dzīvo ar partneri	63	63	63	64	63	63
Šķīries vai nedzīvo kopā ar vīru/ sievieti	10	10	10	10	10	11
Neprecējies	22	22	22	21	22	20
Atraitnis	5	5	5	5	5	5
CILVĒKU SKAITS ĢIMENĒ						
1 cilvēks	19	19	19	19	20	19
2 cilvēki	34	34	34	34	34	34
3 cilvēki	22	22	22	22	21	22
4 un vairāk cilvēki	25	25	24	25	25	25
BĒRNU SKAITS ĢIMENĒ (līdz 15 gadiem)						
Neviens	68	69	69	69	69	68
1 bērns	17	18	17	18	17	18
2 bērni	12	12	12	12	12	11
3 un vairāk bērni	2	2	2	2	2	2
MĒNEŠA VIDĒJIE IENĀKUMI UZ VIENU ĢIMENES LOCEKLI						
Zemi (līdz 600 EUR)	22	22	21	23	22	23
Vidēji zemi (601 - 1000 EUR)	30	30	30	30	30	29
Vidēji augsti (1001 - 1500 EUR)	17	18	18	17	17	16
Augsti (1501 EUR un vairāk)	11	11	11	10	12	11
Nezinu, grūti pateikt/ Nevēlos izpaust	20	20	20	20	19	21

Bāze: visi respondenti, "n" skatīt grafikā

* Jāciena valsts simbolika (himna, karogs u.c.)

** Jārespektē citu personu pašcieņa, pat ja Jūs neatbalstāt viņu dzīvesveidu vai uzskatus

*** Jāciena Latvijā dzīvojošo mazākumtautību tradīcijas un paražas

Salīdzinājumā ar visu izlasi, statistiski nozīmīgas atšķirības neiezīmējas

2.3. Kam jā rūpējas par iedzīvotāju sociālo nodrošinātību un labklājību

"Sabiedrībā valda dažādi uzskati par sociāli-politiskajiem jautājumiem. Kāda ir Jūsu nostāja šādos jautājumos? – Jūs pilnībā vai drīzāk atbalstāt spriedumu A, vai arī drīzāk vai pilnībā piekrītat spriedumam B."

2024. gada aptaujas dati

% ■ Pilnībā piekrītu A ■ Drīzāk piekrītu A ■ Drīzāk piekrītu B ■ Pilnībā piekrītu B ■ Grūti pateikt

A - Par savu sociālo nodrošinātību un labklājību vispirms jā rūpējas katram pašam **B - Par iedzīvotāju sociālo nodrošinātību un labklājību jā rūpējas valstij un pašvaldībai**

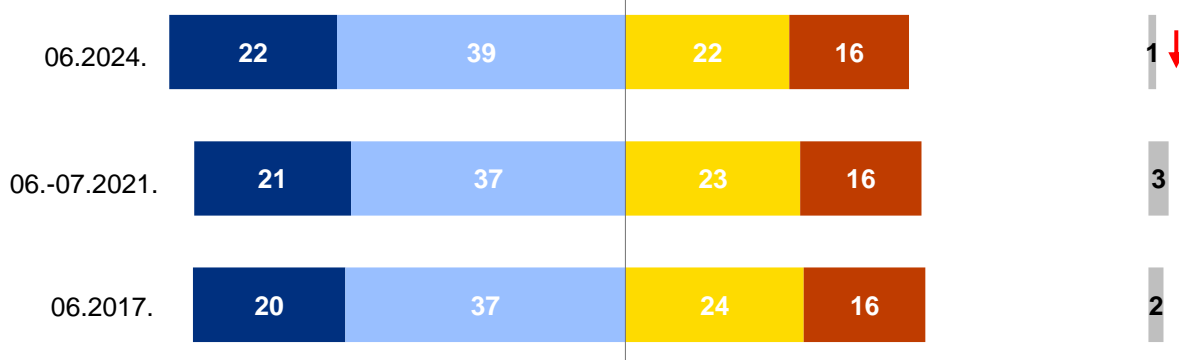


Bāze: visi respondenti, n=802

2017., 2021. un 2024. gada aptauju datu salīdzinājums

% ■ Pilnībā piekrītu A ■ Drīzāk piekrītu A ■ Drīzāk piekrītu B ■ Pilnībā piekrītu B ■ Grūti pateikt

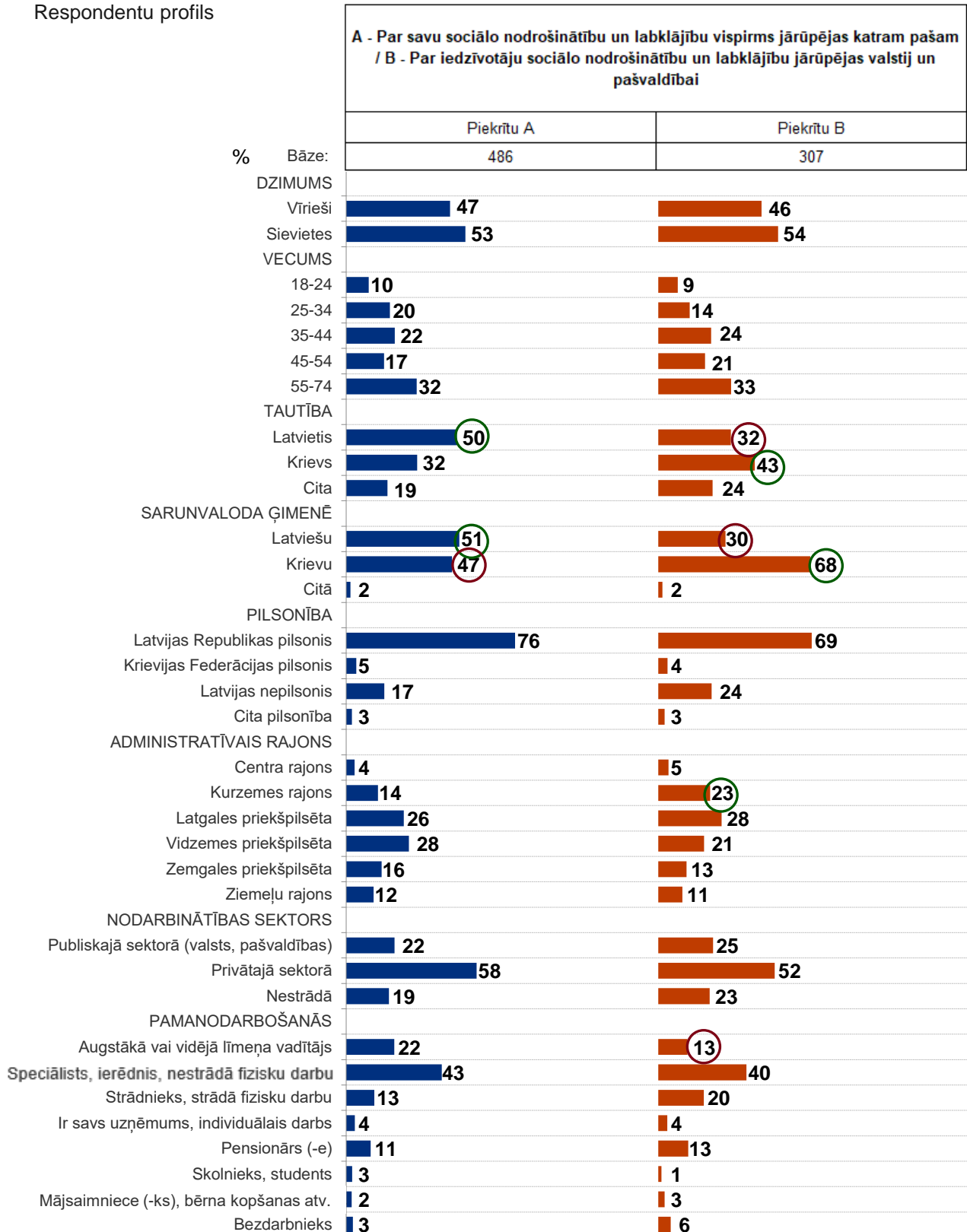
A - Par savu sociālo nodrošinātību un labklājību vispirms jā rūpējas katram pašam **B - Par iedzīvotāju sociālo nodrošinātību un labklājību jā rūpējas valstij un pašvaldībai**



Bāze: visi respondenti [2017: n=804, 2021: n=802, 2024: n=802]

↑ augstāks ↓ zemāks nekā iepriekšējā periodā
Rādītājs ir statistiski nozīmīgi

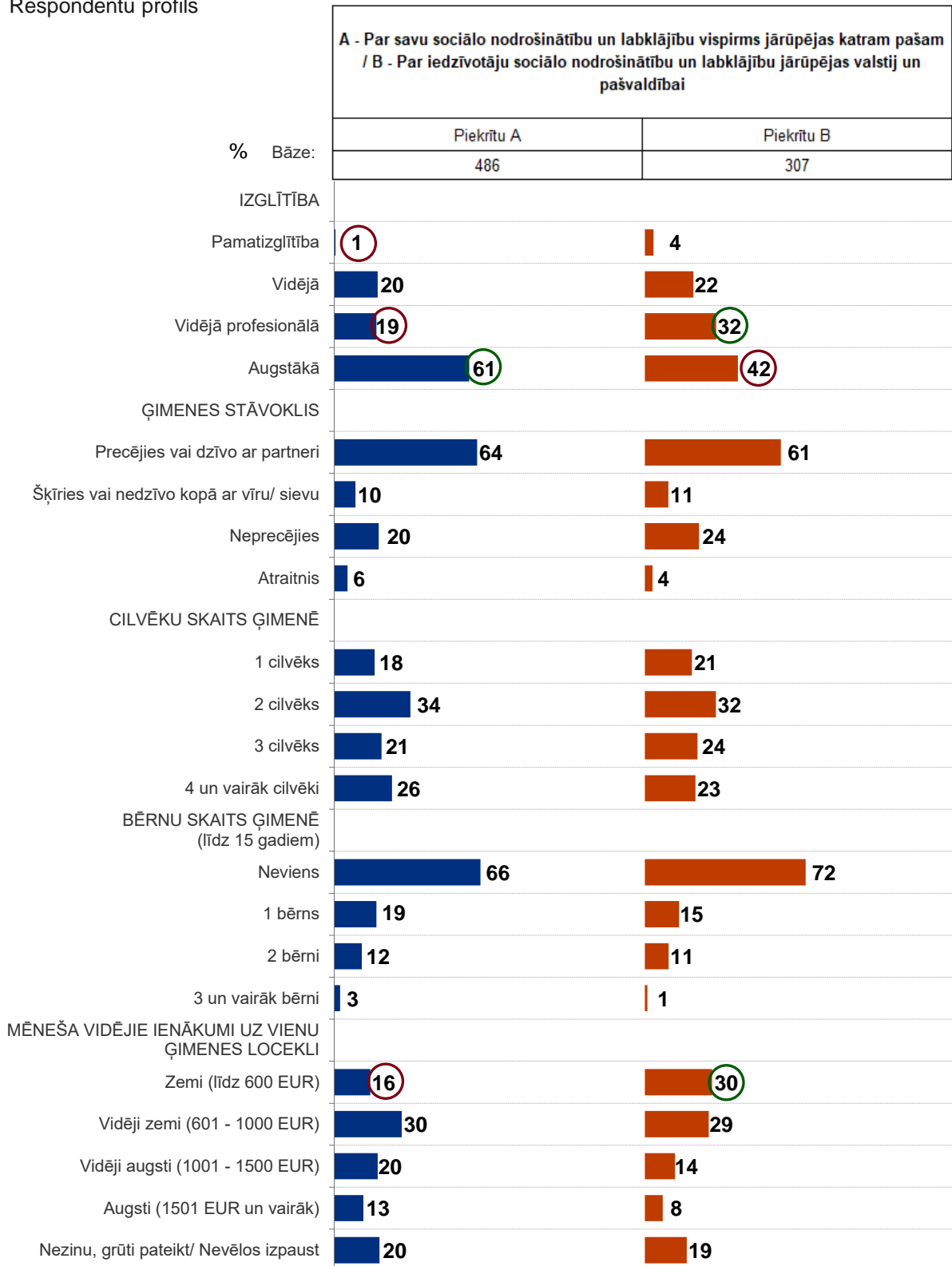
Respondentu profils



Bāze: visi respondenti, "n" skatīt grafikā

Salīdzinājumā ar visiem respondentiem rādītājs ir statistiski nozīmīgi ○ - augstāks; ○ - zemāks

Respondentu profils



Bāze: visi respondenti, "n" skatīt grafikā

Salīdzinājumā ar visiem respondentiem rādītājs ir statistiski nozīmīgi ○ - augstāks; ○ - zemāks

2.4. Viedokļa paušana par politiskiem un sociāli ekonomiskiem jautājumiem

"Sabiedrībā valda dažādi uzskati par sociāli-politiskajiem jautājumiem. Kāda ir Jūsu nostāja šādos jautājumos? – Jūs pilnībā vai drīzāk atbalstāt spriedumu A, vai arī drīzāk vai pilnībā piekrītat spriedumam B."

2024. gada aptaujas dati*

% ■ Pilnībā piekrītu A ■ Drīzāk piekrītu A ■ Drīzāk piekrītu B ■ Pilnībā piekrītu B ■ Grūti pateikt

A - Es nebaidos brīvi paust savu viedokli par politiskiem un sociāli ekonomiskiem jautājumiem

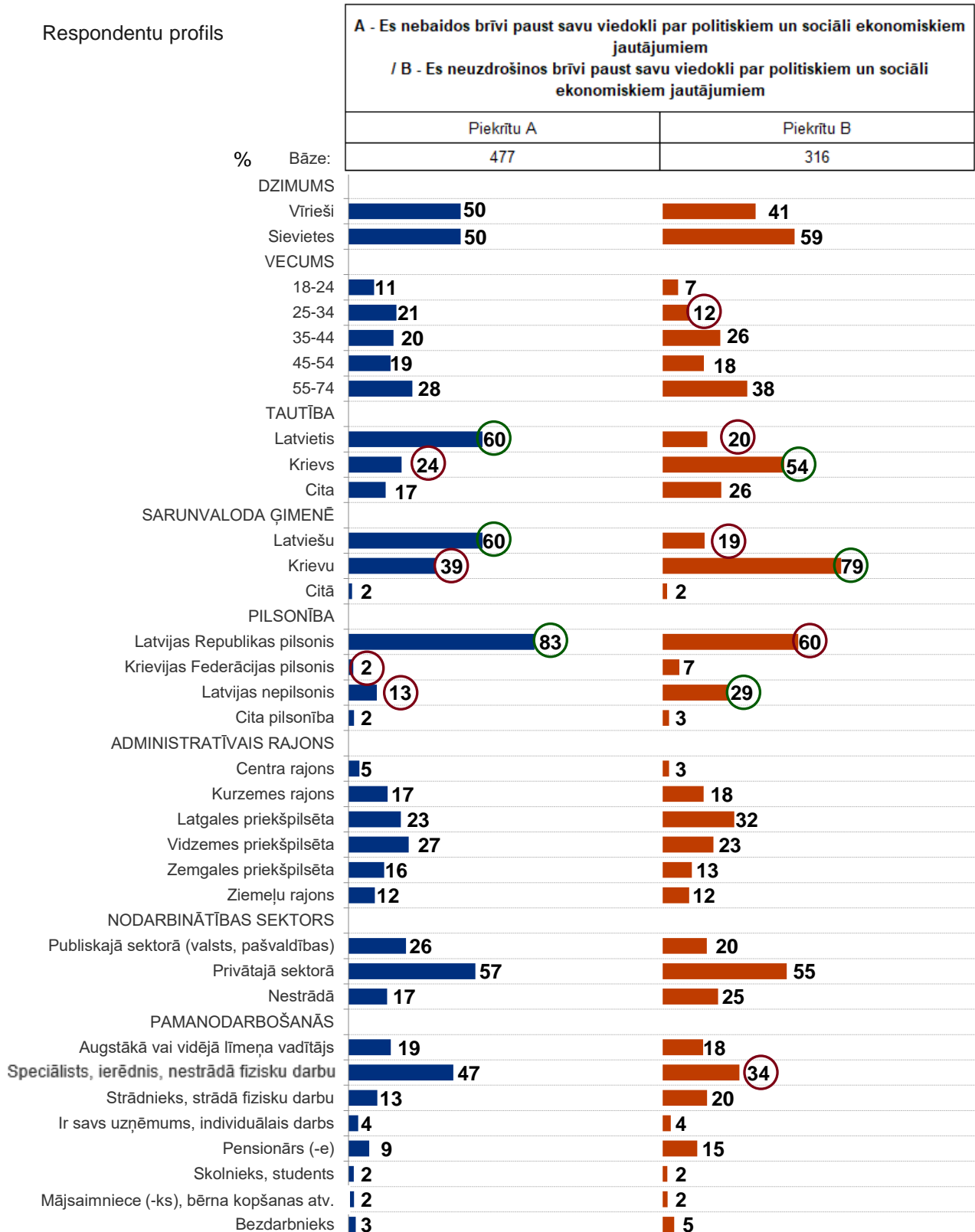
B - Es neuzdrošinos brīvi paust savu viedokli par politiskiem un sociāli ekonomiskiem jautājumiem



Bāze: visi respondenti, n=802

*Jauns atbilžu variants 2024. gadā

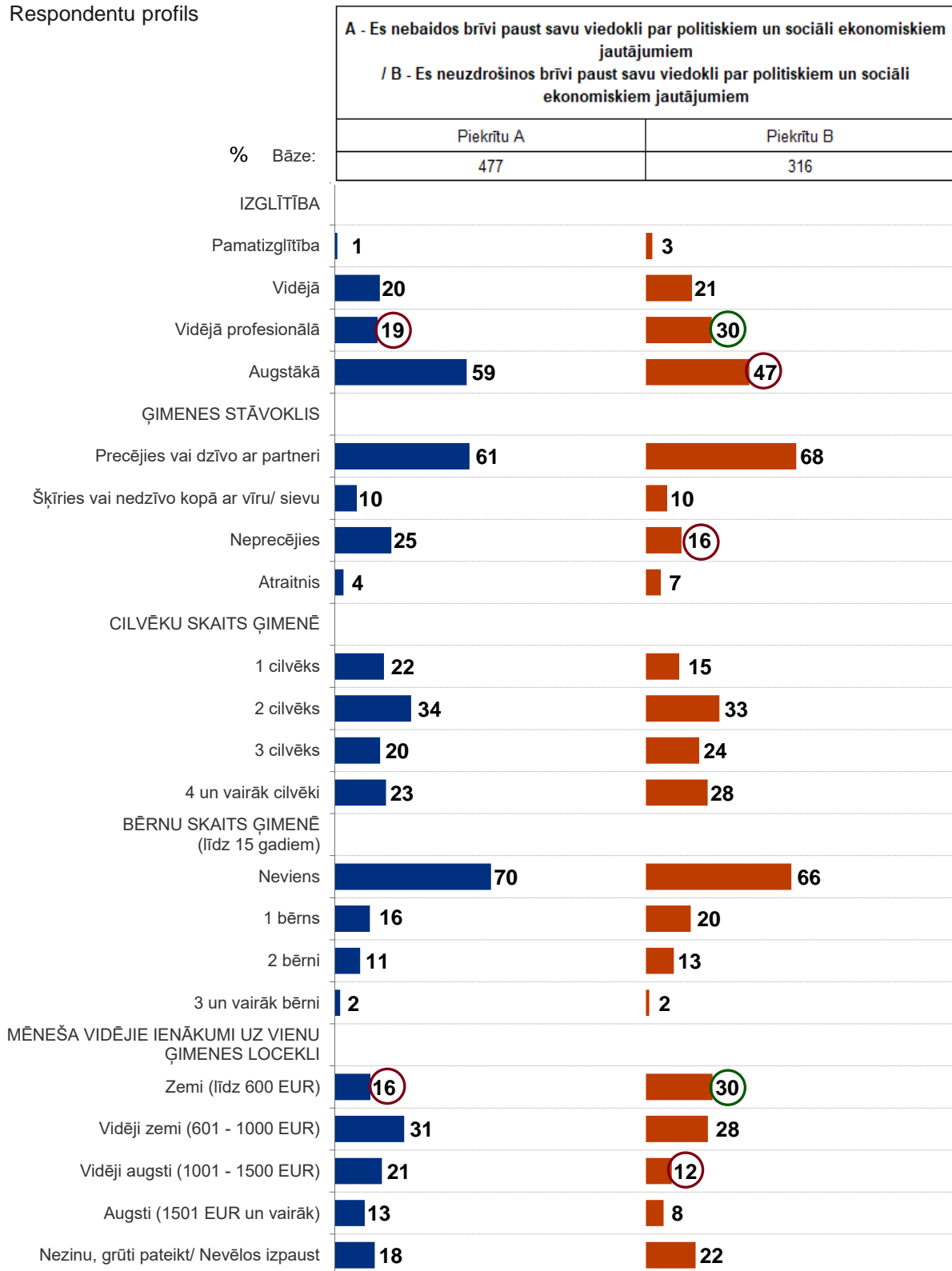
Respondentu profils



Bāze: visi respondenti, "n" skatīt grafikā

Salīdzinājumā ar visiem respondentiem rādītājs ir statistiski nozīmīgi ○ - augstāks; ○ - zemāks

Respondentu profils



Bāze: visi respondenti, "n" skatīt grafikā

Salīdzinājumā ar visiem respondentiem rādītājs ir statistiski nozīmīgi ○ - augstāks; ○ - zemāks

3. Rīgas pilsētas iedzīvotāju pilsoniskā līdzdalība

3.1. Interese par politiku un politiskajiem procesiem

Lūgti novērtēt savu interesi par politiku 11 punktu skalā, kur 0 nozīmē “nav intereses”, bet 10 – “ļoti liela interese”, **7% rīdzinieku norādīja, ka viņiem nav intereses par politiku** (sniegta atbilde “0”); salīdzinoši biežāk starp šādu atbildi sniegušajiem ir rīdzinieki ar vidējo profesionālo izglītību un bezdarbnieki.

18% rīdzinieku savu interesi par politiku ir raksturojuši kā drīzāk mazu (sniegtas atbildes no “1” līdz “3”), savukārt teju puse (49%) – kā vidēju (sniegtas atbildes no “4” līdz “7”), bet ceturtdaļa (25%) rīdzinieku savu interesi par politiku ir raksturojuši kā kopumā lielu (sniegtas atbildes “8” līdz “10”).

Tāpat kā 2021. gadā kā ļoti lielu (sniegta atbilde “10”) savu interesi par politiku ir raksturojuši 6% rīdzinieku. Salīdzinoši biežāk starp šādu atbildi sniegušajiem ir rīdzinieki vecumā no 65 līdz 74 gadiem.

Atbilžu vidējā vērtība ir 5,4 punkti. Salīdzinot ar rezultātiem iepriekšējā pētījumu periodā, kopš 2021. gada Rīgas iedzīvotāju interese par politiku nav būtiski pieaugusi (2021. gadā: 5,1 punkts).

Analizējot rīdzinieku interesi par politiskajiem procesiem pilsētā un valstī un viņu interesi par politiku kopumā, iezīmējas tendence, ka tie rīdzinieki, kuriem nav intereses par politiku vispār, vai arī tā ir maza, salīdzinoši biežāk nekā kopumā norāda, ka viņus neinteresē politiskie procesi ne Rīgā, ne Latvijā, ne Eiropā, kā arī pasaules mērogā. Pretēju viedokli pauž ļaudis, kuri norāda, ka viņus interesē politiskie procesi Rīgā, Latvijā, Eiropā, kā arī pasaulē, biežāk savu interesi par politiku kopumā raksturo kā lielu (sniedz no “8” līdz “10” punktiem).

Detalizētāk pētot rīdzinieku interesi par politiku kopumā un viņu politiskos uzskatus, iezīmējas sakarība, ka tiem rīdziniekiem, kuriem grūti definēt savus politiskos uzskatus (sniedz atbildi “Grūti pateikt”), arī interese par politiku nav vispār, vai tā ir maza. Bet tie Rīgas iedzīvotāji, kuri savus politiskos uzskatus definē kā “labēji centriskus” vai kā “labējus”, savu interesi par politiku kopumā raksturo kā lielu (sniedz no “8” līdz “10” punktiem).

Pētījuma rezultāti arī atklāj **sakarības starp rīdzinieku pilsonisko aktivitāti un interesi par politiku**. Rīdzinieki, kuri piedalījušies piketos, demonstrācijās, streikos vai mītiņos, parakstījuši kādu aicinājumu, petīciju (piemēram, platformā manabalss.lv, referenduma sasaukšanai, uzsaukuma vēstuli, cita veida aicinājumu, lūgumu), piedalījušies sabiedriskajās apspriešanās (piemēram, par teritorijas plānošanu un attīstību – koku izciršanu, ceļu izbūvi u.c.), tieši vai rakstiski sazinājušies ar savas pašvaldības darbiniekiem, tieši vai rakstiski sazinājušies ar savas pašvaldības deputātiem, mēģinājuši kādu pierunāt balsot par noteiktu politisku partiju, piedalījušies pašvaldības aptaujās, kā arī tie, kuri izvietojuši vai komentējuši sociāli-politiska rakstura informāciju

internetā vai citos plašsaziņas līdzekļos, biežāk savu interesi par politiku raksturo kā lielu (sniedz no "8" līdz "10" punktiem).

Raksturojot savu interesi par dažādiem politiskajiem procesiem, absolūtais vairākums rīdzinieku norāda, ka viņus interesē politiskie procesi Latvijā (80%) un pasaulē (79%). **Vairākums rīdzinieku atbild, ka viņus interesē politiskie procesi arī Rīgā (76%) un Eiropā (74%).**

Salīdzinot ar iepriekšējo pētījuma periodu, kopš 2021. gada rīdzinieku **interese par politiskajiem procesiem Latvijā, Eiropā un pasaulē ir būtiski pieaugusi**, savukārt iedzīvotāju interese par politiskajiem procesiem Rīgā nav būtiski mainījusies. Visvairāk pieaugusi iedzīvotāju interese par politiskajiem procesiem Latvijā (kāpums par 6 PP, no 74% 2021. gadā uz 80% 2024. gadā) un Eiropā (kāpums par 6 PP, no 68% 2021. gadā uz 74% 2024. gadā), kam seko interese par politiskajiem procesiem pasaulē (kāpums par 5 PP, no 74% 2021. gadā uz 79% 2024. gadā).

Kopš 2017. gada nav vērojamas statistiski nozīmīgas atšķirības rīdzinieku interesē par politiku Latvijā, Eiropā un pasaulē, taču ir būtiski samazinājusies rīdzinieku interese par politiku Rīgā (samazinājums par 7 PP, no 83% 2017. gadā uz 76% 2024. gadā).

Kā atklāj šī gada aptaujas dati, **politiskie procesi Rīgā biežāk interesē pensionārus un cilvēkus, kuru ģimenēs ir trīs vai vairāk bērnu** vecumā līdz piecpadsmit gadiem. Šī gada rezultāti apliecina arī to, ka **rīdzinieku vidū nav sociāldemogrāfiskās grupas, kurām būtu pastiprināta vai vājāka interese par politiskajiem procesiem Latvijā**, nekā tā ir rīdzinieku vidū kopumā. Interese par politiskajiem procesiem Eiropā ir lielāka latviešu, rīdzinieku ar augstāko izglītību, kā arī to rīdzinieku vidū, kuri jūtas cieši saistīti ar Eiropu. Politiskie procesi pasaulē biežāk interesē rīdziniekus ar augstāko izglītību un tos, kuri jūtas cieši saistīti ar Eiropu.

2024. gada pētījuma rezultāti neiezīmē sakarības starp rīdzinieku iesaisti NVO pēdējo trīs gadu laikā un viņu interesi par politiskajiem procesiem pilsētā. 17% to rīdzinieku, kurus kopumā interesē politiskie procesi Rīgā, kā arī 17% to rīdzinieku, kurus politiskie procesi Rīgā kopumā neinteresē, pēdējo trīs gadu laikā ir iesaistījušies kādas sabiedriskās (nevalstiskās) organizācijas darbā (vairākkārt, regulāri).

3.2. Politiskie uzskati

Pētījuma rezultāti atklāj, ka kopš 2017. gada rīdzinieku politiskie uzskati nav ievērojami mainījušies. 2024. gadā lūgti novērtēt savus **politiskos uzskatus** 10 punktu skalā, kur 1 nozīmē "galēji kreisi uzskati", bet 10 – "galēji labēji uzskati", rīdzinieku atbilžu **vidējā vērtība ir 5,5 punkti**, kas ir būtiski augstāka nekā tā bija 2021. gadā (5,3 punkti). Līdzīgi kā pirms trim gadiem, salīdzinoši visbiežāk rīdzinieki savus politiskos uzskatus ir novērtējuši ar "5" (39%), savukārt teju piektā daļa (18%) rīdzinieku nav snieguši konkrētu atbildi uz šo jautājumu. Aplūkojot rezultātus, ir jāņem vērā, ka šis ir rīdzinieku subjektīvais vērtējums par saviem politiskajiem uzskatiem. **Salīdzinot ar pētījumu periodu kopš 2021. gada, iezīmējas tendence pieaugt politiski "labēji centriski" orientētu**

rīdzinieku īpatsvaram (pieaugums par 4 PP, no 17% 2021. gadā uz 21% 2024. gadā) un samazināties “kreisi centriski” orientētu rīdzinieku īpatsvaram (kritums par 5 PP, no 50% 2021. gadā uz 45% 2024. gadā).

Pētot rīdzinieku politiskos uzskatus atkarībā no tautības, 2024. gada aptaujas dati rāda, ka “labēji centriskus” un “labējus” politiskos uzskatus biežāk pauž latvieši, savukārt krievu tautības rīdzinieki biežāk nav snieguši konkrētu atbildi šajā jautājumā.

3.3. Sociālās aktivitātes

Aplūkojot rīdzinieku iesaisti dažādās sociālās aktivitātēs, salīdzinoši visbiežāk (66%) aptaujātie rīdzinieki norāda, ka pēdējo trīs gadu laikā ir piedalījušies vēlēšanās. Kā liecina 2024. gada aptauja, vidēji katrs otrais (56%) rīdzinieks ir iesaistījies kādos vienreiz notiekošos pasākumos sabiedrības labā (piemēram, vides sakopšanas talkā), bet teju puse (49%) ir parakstījuši aicinājumu, petīciju (piemēram, platformā manabalss.lv, referenduma sasaukšanai, uzsaukuma vēstuli, cita veida aicinājumu, lūgumu). Teju divas piektdaļas (39%) Rīgas iedzīvotāju pēdējo trīs gadu laikā ir piedalījušies pašvaldības aptaujās, 29% ir tieši vai rakstiski sazinājušies ar savas pašvaldības darbiniekiem, ceturtdaļa (25%) rīdzinieku ir piedalījušies sabiedriskajās apspriešanās (piemēram, par teritorijas plānošanu un attīstību – koku izciršanu, ceļu izbūvi u.c.), 19% ir strādājuši kā brīvprātīgie (vairāk nekā vienu reizi), 17% ir iesaistījušies kādas sabiedriskās (nevalstiskās) organizācijas darbā (vairākkārt, regulāri) un 15% ir izvietājuši vai komentējuši sociāli-politiska rakstura informāciju internetā vai citos plašsaziņas līdzekļos. Nedaudz vairāk kā desmitā daļa (14%) rīdzinieku ir mēģinājuši kādu pierunāt balsot par noteiktu politisku partiju, aptuveni desmitā daļa (12%) ir piedalījušies piketos, demonstrācijās, streikos vai mītiņos. Un desmitā daļa (9%) rīdzinieku pēdējo trīs gadu laikā ir tieši vai rakstiski sazinājušies ar savas pašvaldības deputātiem.

Pēdējo trīs gadu laikā 65–74 gadus veci rīdzinieki, krievu tautības cilvēki, Latvijas nepilsoņi un rīdzinieki ar vidējo profesionālo izglītību salīdzinoši retāk nekā rīdzinieki vidēji ir **piedalījušies piketos, demonstrācijās, streikos vai mītiņos.** Savukārt šajās aktivitātes biežāk ir iesaistījušies publiskajā sektorā strādājošie rīdzinieki un neprecētie ļaudis.

Biežāk **parakstījuši kādu aicinājumu, petīciju** pēdējo trīs gadu laikā ir gados jauni Rīgas iedzīvotāji (18–44 gadi), latvieši, cilvēki, kuru sarunvaloda ģimenē ir latviešu valoda, Zemgales priekšpilsētā dzīvojošie, atsevišķā mājā (privātmājā) dzīvojošie rīdzinieki, kā arī rīdzinieki ar augstāko izglītību. Savukārt retāk kādu petīciju, aicinājumu ir parakstījuši 55–74 gadus veci Rīgas iedzīvotāji, krievu tautības cilvēki, ļaudis, kuru sarunvaloda ģimenē ir krievu valoda, Latvijas nepilsoņi, kā arī rīdzinieki ar vidējo profesionālo izglītību, nestrādājošie, strādnieki un pensionāri un rīdzinieki ar zemiem ģimenes ienākumiem (līdz 600 EUR uz vienu ģimenes locekli).

Pēdējo trīs gadu laikā biežāk **sabiedriskajās apspriešanās piedalījušies** Ziemeļu rajonā mītošie rīdzinieki un Rīgas iedzīvotāji ar augstāko izglītību, augstākā vai vidējā līmeņa vadītāji, savukārt retāk šajā aktivitātē iesaistījušies jaunākie rīdzinieki (18–24 gadi), Latvijas nepilsoņi, Centra un Kurzemes rajonos dzīvojošie, tie rīdzinieki, kuri savu mājokli irē, kā arī Rīgas iedzīvotāji ar vidējo profesionālo izglītību un strādnieki.

Tieši vai rakstiski sazinājušies ar savas pašvaldības darbiniekiem pēdējo trīs gadu laikā biežāk ir Vidzemes priekšpilsētā dzīvojošie, atsevišķā mājā (privātmājā) dzīvojošie, rīdzinieki ar augstāko izglītību, kā arī augstākā vai vidējā līmeņa vadītāji, bet retāk – gados jaunākie (18–24 gadi) rīdzinieki, Latvijas nepilsoņi, nestrādājošie, kā arī strādnieki un neprecētie ļaudis.

Tieši vai rakstiski sazinājušies ar savas pašvaldības deputātiem pēdējo trīs gadu laikā retāk ir krievu tautības cilvēki, Latvijas nepilsoņi un rīdzinieki ar vidējo profesionālo izglītību, bet biežāk nekā **kopumā ar savas pašvaldības deputātiem tieši vai rakstiski ir sazinājušies augstākā vai vidējā līmeņa vadītāji.**

Vīrieši biežāk nekā sievietes ir mēģinājuši kādu pierunāt balsot par noteiktu politisku partiju.

Pašvaldības aptaujās pēdējo trīs gadu laikā retāk nekā rīdzinieki kopumā ir piedalījušies Rīgas iedzīvotāji vecumā no 65 līdz 74 gadiem, krievu tautības rīdzinieki, kā arī tie ļaudis, kuru sarunvaloda ģimenē ir krievu valoda, Latvijas nepilsoņi, rīdzinieki ar vidējo un vidējo profesionālo izglītību, nestrādājošie, strādnieki un pensionāri. Retāk pašvaldības aptaujās piedalījušies arī iedzīvotāji ar zemākiem ģimenes ienākumiem (līdz 600 EUR uz vienu ģimenes locekli). Savukārt starp Rīgas iedzīvotājiem, kuri biežāk piedalās pašvaldības aptaujās ir latvieši, ļaudis, kuriem sarunvaloda ģimenē ir latviešu valoda, Latvijas Republikas pilsoņi, tie iedzīvotāji, kuri deklarēti ārpus Rīgas, iedzīvotāji ar augstāko izglītību, publiskajā sektorā strādājošie, kā arī augstākā vai vidējā līmeņa vadītāji un speciālisti, ierēdņi, tie, kuri nestrādā fizisku darbu. Biežāk aptaujās piedalījušies arī iedzīvotāji ar augstiem ģimenes ienākumiem (1501 EUR un vairāk uz vienu ģimenes locekli).

Izvietojuši vai komentējuši sociāli-politiska rakstura informāciju internetā vai citos plašsaziņas līdzekļos pēdējo trīs gadu laikā biežāk ir vīrieši, bet retāk – sievietes, krievu tautības cilvēki, Latvijas nepilsoņi un Kurzemes rajonā dzīvojošie.

Gados vecākie (65–74 gadi) rīdzinieki, Latvijas nepilsoņi, nestrādājošie, pensionāri un rīdzinieki ar zemiem ģimenes ienākumiem (līdz 600 EUR uz vienu ģimenes locekli) retāk nekā Rīgas iedzīvotāji kopumā pēdējo trīs gadu laikā ir **iesaistījušies kādas sabiedriskās (nevalstiskās) organizācijas darbā (vairākkārt, regulāri).**

Strādājuši kā brīvprātīgie (vairāk nekā vienu reizi) biežāk pēdējo trīs gadu laikā ir gados jaunie rīdzinieki (18–24 gadi), iedzīvotāji, kuri deklarēti ārpus Rīgas, tie, kuri savu mājokli Rīgā irē un

aptaujušie ar vidējo izglītību. Savukārt retāk kā brīvprātīgie strādājuši gados vecākie rīdzinieki (65–74 gadi), rīdzinieki ar vidējo profesionālo izglītību, nestrādājošie un pensionāri.

Rīdzinieki, kuru sarunvaloda ģimenē ir latviešu valoda un Centra rajonā dzīvojošie pēdējo trīs gadu laikā biežāk ir iesaistījušies vienreiz notiekošos pasākumos sabiedrības labā (piem., vides sakopšanas talkā). Retāk šajās aktivitātes ir iesaistījušies Latvijas nepilsoņi, rīdzinieki, kuriem sarunvaloda ģimenē ir krievu valoda, Kurzemes rajona iedzīvotāji un nestrādājošie rīdzinieki. Tāpat arī pensionāri un cilvēki ar zemiem ģimenes ienākumiem (līdz 600 EUR uz vienu ģimenes locekli).

2024. gada pētījuma aptaujas lauka darbs norisinājās 2024. gada jūnijā, laikā, kad Latvijā notika Eiropas Parlamenta vēlēšanas. Pēdējo trīs gadu laikā biežāk nekā vidēji **vēlēšanās ir piedalījušies** 25–34 gadus veci rīdzinieki, latvieši, rīdzinieki, kuriem sarunvaloda ģimenē ir latviešu valoda, Latvijas Republikas pilsoņi, Vidzemes priekšpilsētas iedzīvotāji, Rīgā nedeklarētie iedzīvotāji un atsevišķā mājā (privātmājā) dzīvojošie, tāpat arī Rīgas iedzīvotāji ar augstāko izglītību un publiskajā sektorā strādājošie, augstākā vai vidējā līmeņa vadītāji un speciālisti, ierēdņi, tie, kuri nestrādā fizisku darbu, iedzīvotāji, kuru ģimenēs ir divi bērni, kā arī tie, kuriem ir vidēji augsti un augsti ģimenes ienākumi (1001 EUR un vairāk uz vienu ģimenes locekli). Savukārt pēdējo trīs gadu laikā vēlēšanās retāk piedalījušies gados vecākie rīdzinieki (65–74 gadi), krievu tautības cilvēki, Latvijas nepilsoņi, Kurzemes rajonā dzīvojošie, rīdzinieki ar vidējo profesionālo izglītību, nestrādājošie, pensionāri un strādnieki, kā arī rīdzinieki ar zemiem ģimenes ienākumiem (līdz 600 EUR uz vienu ģimenes locekli).

Pētījuma rezultāti liecina, ka kopš 2021. gada būtiski ir pieaudzis Rīgas iedzīvotāju īpatsvars, kuri pēdējo trīs gadu laikā ir piedalījušies piketos, demonstrācijās, streikos vai mītiņos (kāpums par 4 PP, no 8% 2021. gadā uz 12% 2024. gadā), parakstījuši kādu aicinājumu, petīciju (kāpums par 7 PP, no 42% 2021. gadā uz 49% 2024. gadā), piedalījušies sabiedriskajās apspriešanās (kāpums par 7 PP, no 18% 2021. gadā uz 25% 2024. gadā) un iesaistījušies kādas sabiedriskās (nevalstiskās) organizācijas darbā (vairākkārt, regulāri) (kāpums par 5 PP, no 12% 2021. gadā uz 17% 2024. gadā).

Rīdzinieki, kuri pēdējo trīs gadu laikā ir strādājuši kā brīvprātīgie (vairāk nekā vienu reizi), biežāk ir snieguši atbalstu Ukrainai/kara bēgļiem no Ukrainas, iesaistījušies kultūras un mākslas pasākumos (organizēšana, atbalsts dalībniekiem un apmeklētājiem), iesaistījušies veco ļaužu, personu ar invaliditāti, bērnu aprūpē, iesaistījušies sporta aktivitātēs (organizēšana, trenēšana, tiesāšana), darbojušies izglītībā (lekciju, apmācību vadīšana, apmācību, semināru organizēšana), iesaistījušies bērnu un jauniešu aktivitātēs (organizēšana, mentorings), kā arī iesaistījušies kultūras vēstures aktivitātēs, vēsturisko ēku, vietu saglabāšanas aktivitātēs.

Pētījuma rezultāti atklāj, ka neiezīmējas būtiskas sakarības rīdzinieku viedokļos, kuri ir strādājuši kā brīvprātīgie vai iesaistījušies kādos vienreiz notiekošos pasākumos sabiedrības labā, par to

kādi ir galvenie iemesli, kāpēc cilvēki ir darbojušies nevalstiskajās organizācijās vai veikuši brīvprātīgo darbu.

Kopš 2017. gada ir **statistiski nozīmīgi ir pieaudzis to rīdzinieku īpatsvars, kuri pēdējo trīs gadu laikā ir parakstījuši kādu aicinājumu, petīciju** (piemēram, platformā manabalss.lv, referenduma sasaukšanai, uzsaukuma vēstuli, cita veida aicinājumu, lūgumu) (pieaugums par 18 PP, no 31% 2017. gadā uz 49% 2024. gadā), **pieaudzis arī Rīgas iedzīvotāju īpatsvars, kuri ir pēdējo trīs gadu laikā piedalījušies sabiedriskajās apspriešanās** (piemēram, par teritorijas plānošanu un attīstību – koku izciršanu, ceļu izbūvi u.c.) (pieaugums par 5 PP, no 20% 2017. gadā uz 25% 2024. gadā). Tāpat arī būtiski **pieaudzis to rīdzinieku īpatsvars, kuri ir piedalījušies piketos, demonstrācijās, streikos un mītiņos** (pieaugums par 4 PP, no 8% 2017. gadā uz 12% 2024. gadā).

3.4. Iesaistīšanās līdzdalības budžeta projektu konkursā

2024. gada pētījumā tika iekļauta jauna tēma par Rīgas iedzīvotāju iesaistīšanos līdzdalības budžeta projektu konkursā. Tajā, vai pēdējo divu gadu laikā ir iesaistījušies līdzdalības budžeta projektu konkursā, vien 8% rīdzinieku sniedza apstiprinošu atbildi, lielākā daļa (66%) rīdzinieku norādīja, ka šajā konkursā nav iesaistījušies. Savukārt **salīdzinoši liels rīdzinieku īpatsvars – ceturta daļa (26%) norādīja, ka nav informēti par to, kas ir līdzdalības budžeta konkurss.**

Analizējot veidus, kādos Rīgā dzīvojošie pēdējo divu gadu laikā ir iesaistījušies līdzdalības budžeta projektu konkursā, aptaujas dati rāda, ka visbiežāk aptaujātie piedalījušies balsošanā par projektiem (6%), salīdzinoši bieži dalījušies ar informāciju par projektu un aicinājuši to atbalstīt (3%) vai palīdzējuši to izstrādāt (2%), retāk – paši iesnieguši projektu (1%). Kopumā biežāk līdzdalības budžeta projektu konkursā ir iesaistījušies latvieši, savukārt **gados jaunākie rīdzinieki (18–24 gadi) biežāk ir norādījuši, ka nav informēti par to, kas ir līdzdalības budžeta konkurss.**

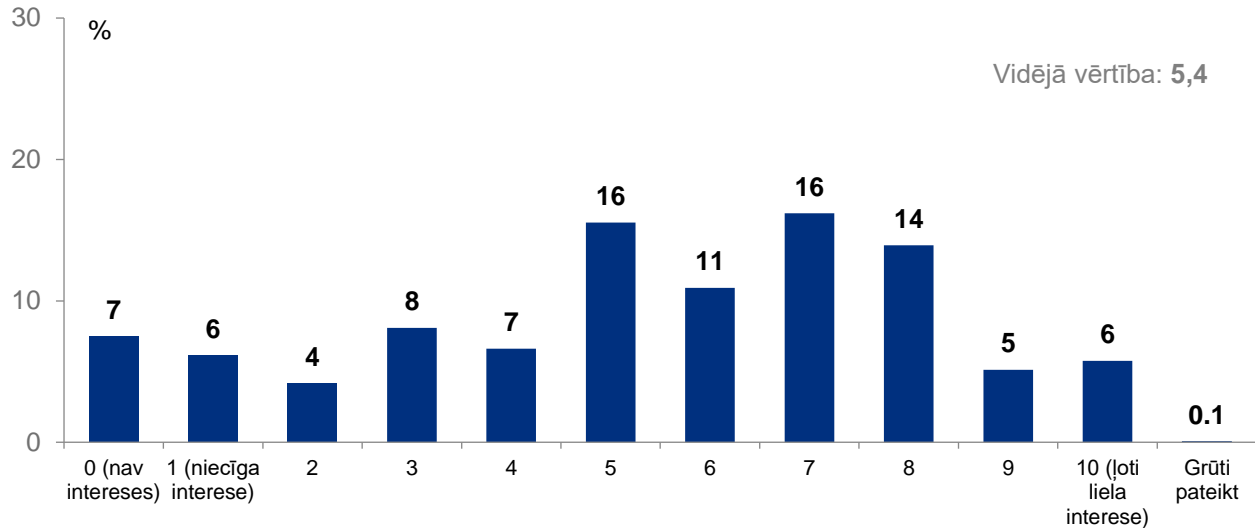
Analizējot rīdzinieku iesaistīšanos līdzdalības budžeta projektu konkursā un viņu pilsonisko aktivitāti, iezīmējas sakarība, ka tie iedzīvotāji, kuri pēdējo trīs gadu laikā personīgi ir parakstījuši kādu aicinājumu, petīciju (piemēram, platformā manabalss.lv, referenduma sasaukšanai, uzsaukuma vēstuli, cita veida aicinājumu, lūgumu), piedalījušies sabiedriskajās apspriešanās (piemēram, par teritorijas plānošanu un attīstību – koku izciršanu, ceļu izbūvi u.c.), tieši vai rakstiski sazinājušies ar savas pašvaldības darbiniekiem, tieši vai rakstiski sazinājušies ar savas pašvaldības deputātiem, piedalījušies pašvaldības aptaujās, iesaistījušies kādas sabiedriskās (nevalstiskās) organizācijas darbā (vairākkārt, regulāri), kā arī strādājuši kā brīvprātīgie (vairāk nekā vienu reizi), biežāk nekā vidējais rīdzinieks ir iesaistījušies līdzdalības budžeta projektu konkursā. No tā var secināt, ka pilsoniski aktīvākie Rīgas iedzīvotāji arī aktīvāk piedalās līdzdalības budžeta projektu konkursā.

3. Rīgas pilsētas iedzīvotāju pilsoniskā līdzdalība

3.1. Interese par politiku

"Kā Jūs raksturotu savu interesi par politiku? Vērtējumam, lūdzu, izmantojiet skalu no 0 līdz 10, kur 0 nozīmē, ka Jūs vispār neinteresējaties par politiku, 1 – Jūsu interese ir niecīga, bet 10 – Jūsu interese par politiku ir ļoti liela."

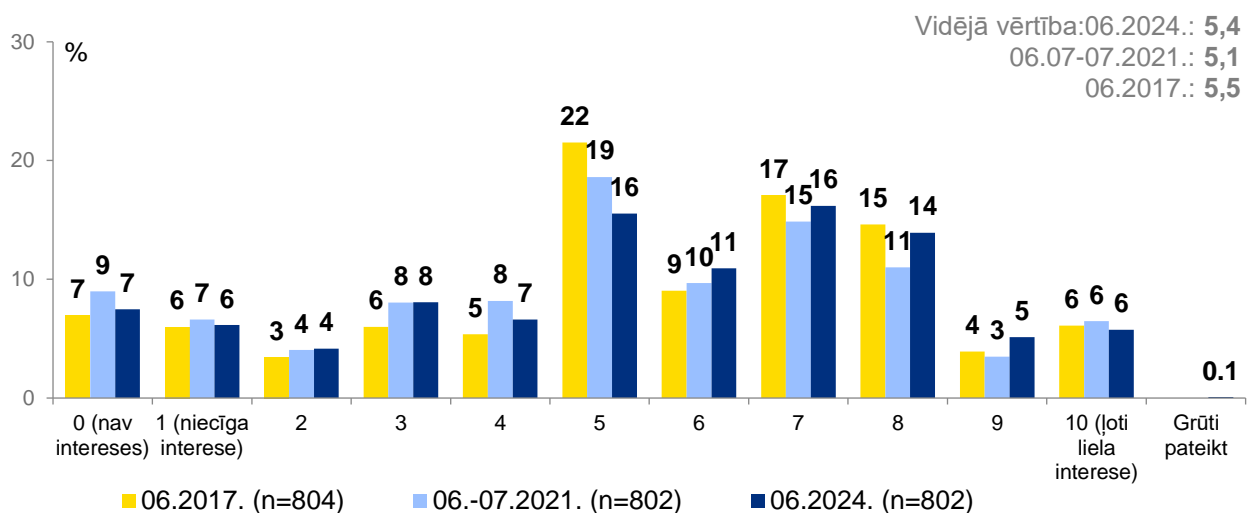
2024. gada aptaujas dati



Bāze: visi respondenti, n=802

Bāze vidējai vērtībai: respondenti, kuri ir snieguši konkrētu atbildi (netiek ņemts vērā atbildes "Grūti pateikt" minēšanas biežums)

2017., 2021. un 2024. gada aptauju datu salīdzinājums

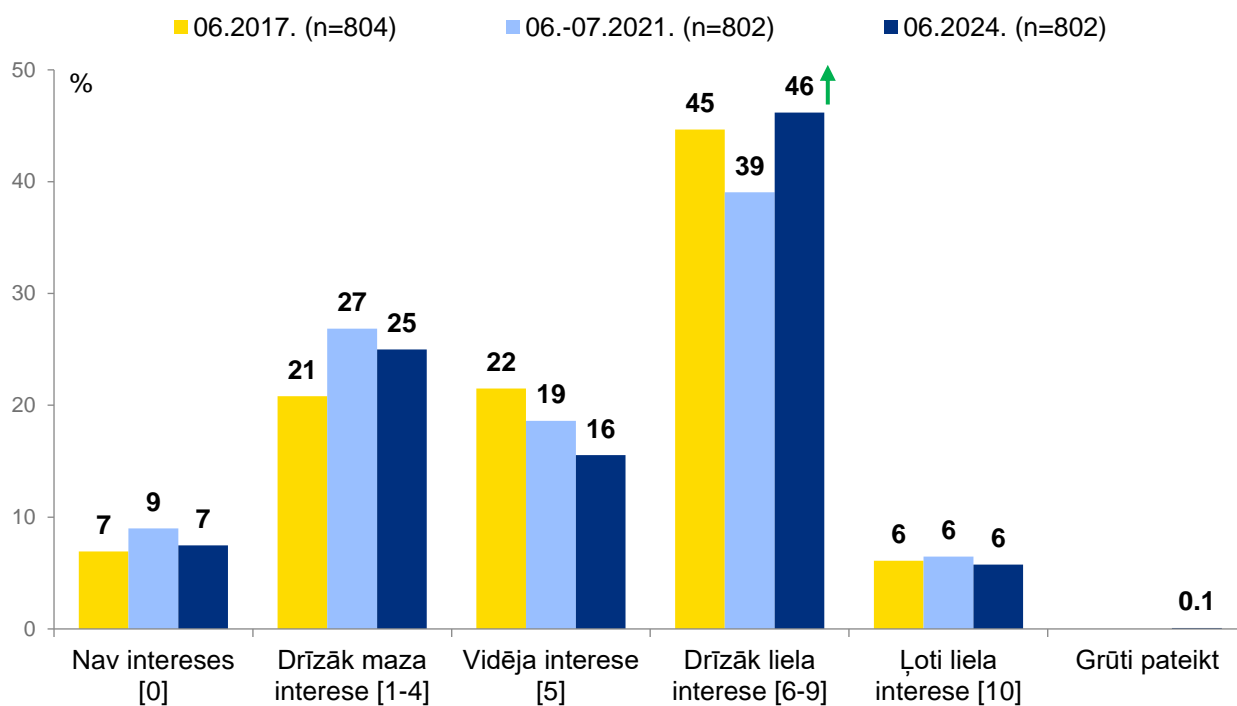


Bāze atbilžu sadalījumam: visi respondenti, "n" skatīt grafikā

Bāze vidējai vērtībai: respondenti, kuri ir snieguši konkrētu atbildi (netiek ņemts vērā atbildes "Grūti pateikt" minēšanas biežums)

Nav statistiski nozīmīgu atšķirību salīdzinot ar iepriekšējo periodu

2017., 2021. un 2024. gada aptauju datu salīdzinājums



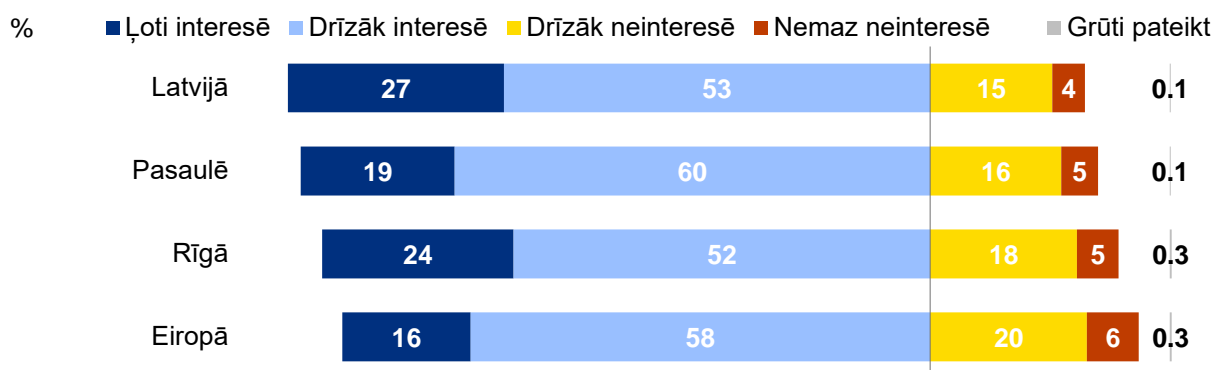
Bāze: visi respondenti, "n" skatīt grafikā

↑ augstāks ↓ zemāks nekā iepriekšējā periodā
 Rādītājs ir statistiski nozīmīgi

3.1. Interese par politiskajiem procesiem

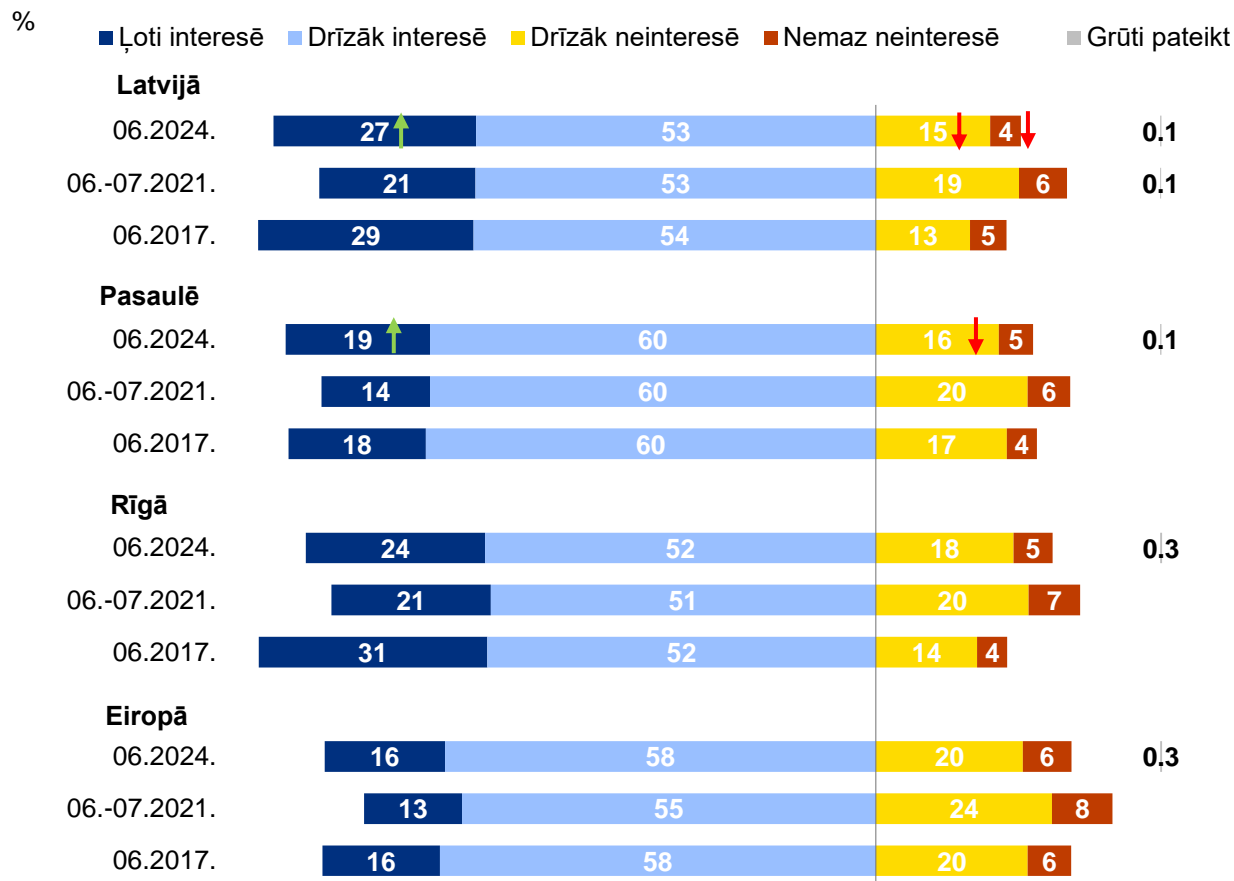
"Cik lielā mērā Jūs interesē politiskie procesi?"

2024. gada aptaujas dati



Bāze: visi respondenti, n=802

2017., 2021. un 2024. gada aptauju datu salīdzinājums



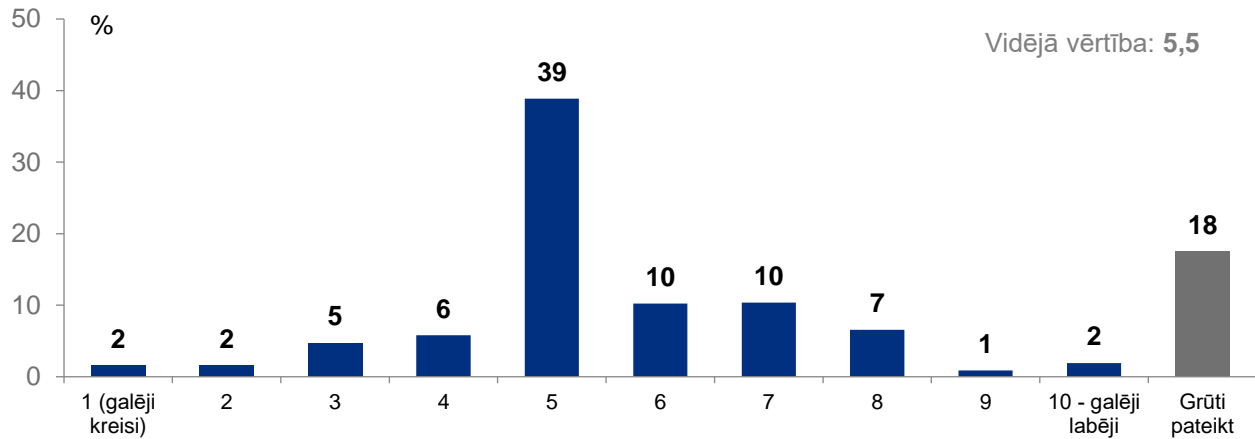
Bāze: visi respondenti [2017: n=804, 2021: n=802, 2024: n=802]

↑ augstāks ↓ zemāks nekā iepriekšējā periodā
Rādītājs ir statistiski nozīmīgi

3.2. Politiskie uzskati

"Politikā mēdz runāt par kreisajiem un labējiem. Izmantojot skalu no 1 līdz 10, kur 1 nozīmē "galēji kreisi uzskati" un 10 – "galēji labēji uzskati", kā Jūs raksturotu savus politiskos uzskatus?"

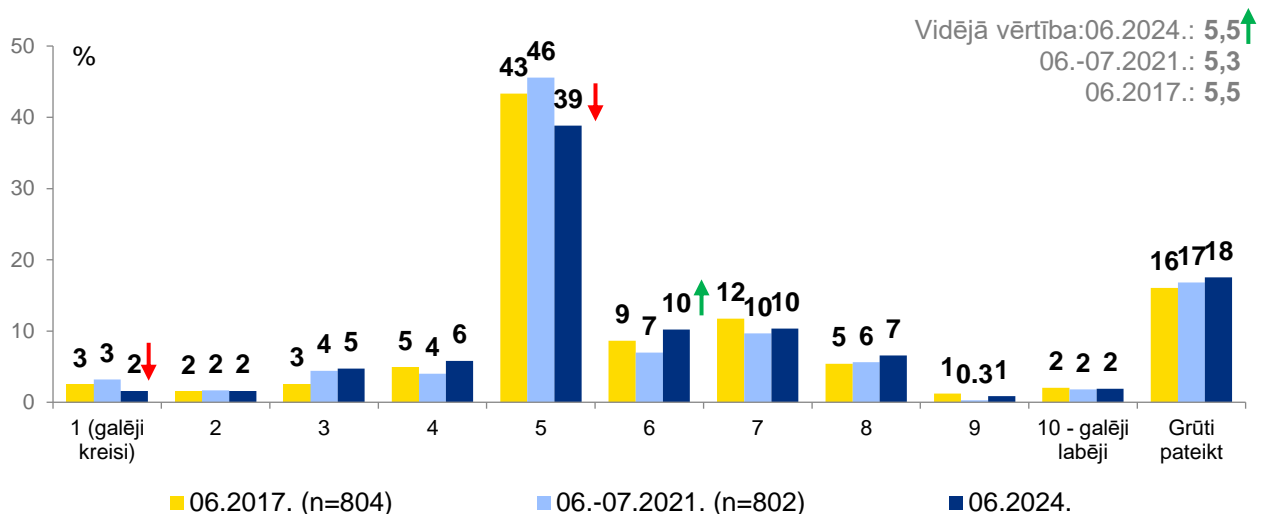
2024. gada aptaujas dati



Bāze: visi respondenti, n=802

Bāze vidējai vērtībai: respondenti, kuri ir snieguši konkrētu atbildi (netiek ņemts vērā atbildes "Grūti pateikt" minēšanas biežums)

2017., 2021. un 2024. gada aptauju datu salīdzinājums

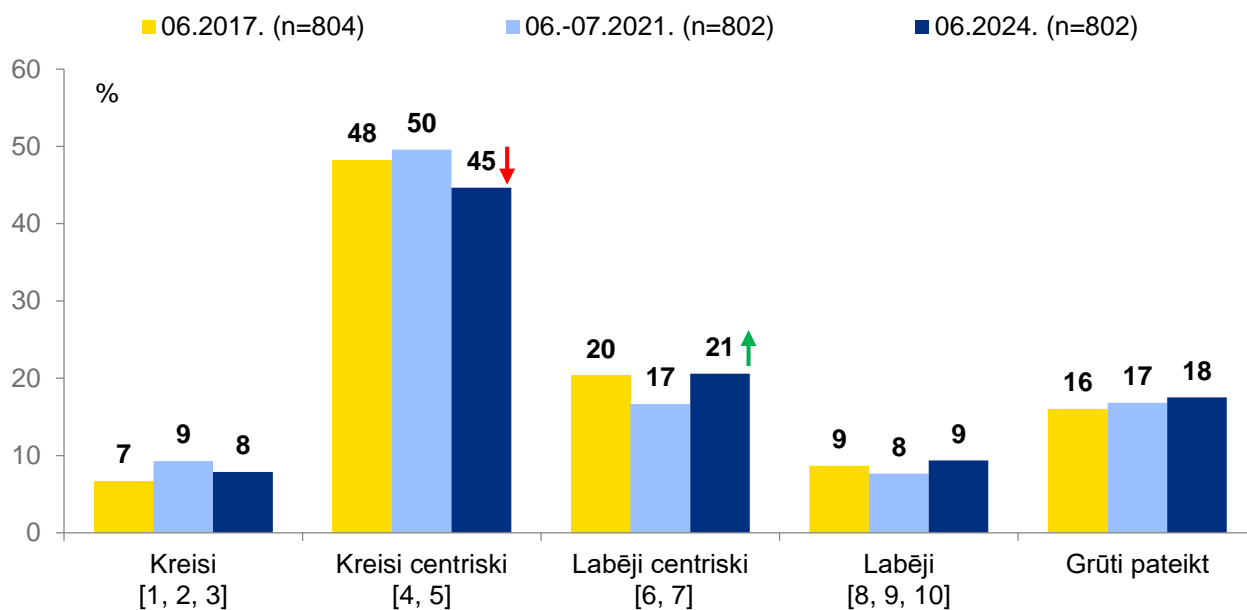


Bāze atbilžu sadalījumam: visi respondenti, "n" skatīt grafikā

Bāze vidējai vērtībai: respondenti, kuri ir snieguši konkrētu atbildi (netiek ņemts vērā atbildes "Grūti pateikt" minēšanas biežums)

↑ augstāks ↓ zemāks nekā iepriekšējā periodā
Rādītājs ir statistiski nozīmīgi

2017., 2021. un 2024. gada aptauju datu salīdzinājums



Bāze: visi respondenti, "n" skatīt grafikā

↑ augstāks ↓ zemāks nekā iepriekšējā periodā
Rādītājs ir statistiski nozīmīgi

3.3. Sociālās aktivitātes

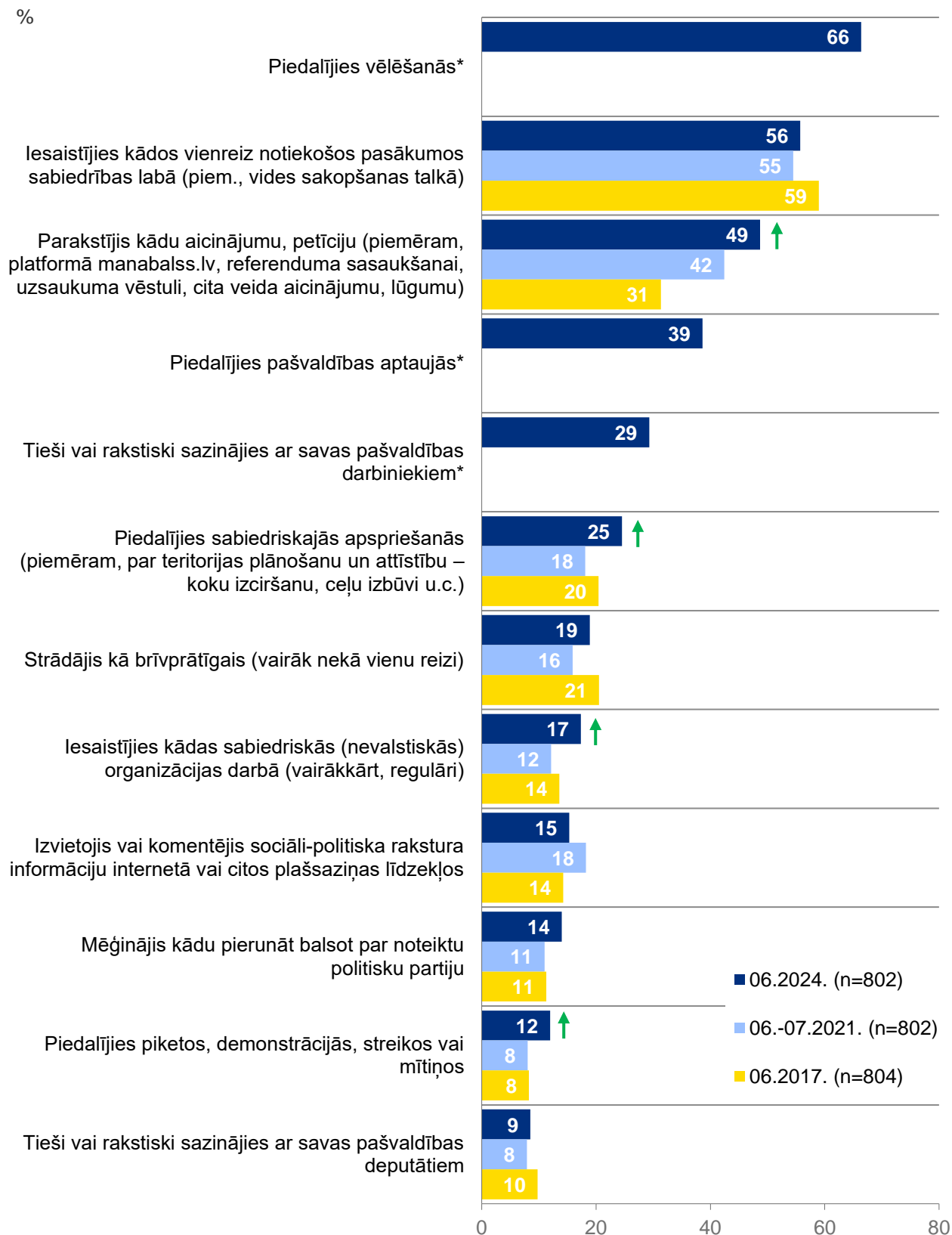
"Vai pēdējo 3 gadu laikā Jūs pats personīgi esat ... ?"

2024. gada aptaujas dati



Bāze: visi respondenti, n=802

2017., 2021. un 2024. gada aptauju datu salīdzinājums



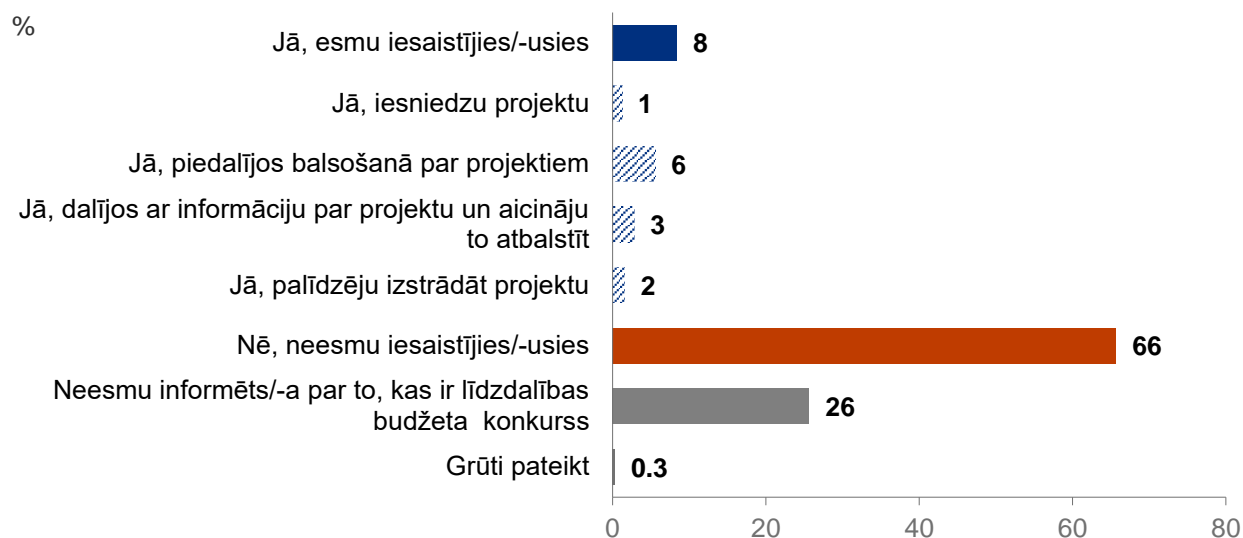
Bāze: visi respondenti, "n" skatīt grafikā
*Jauns atbilžu variants 2024. gadā

↑ augstāks ↓ zemāks nekā iepriekšējā periodā
Rādītājs ir statistiski nozīmīgi

3.4. Iesaistīšanās līdzdalības budžeta projektu konkursā

"Vai pēdējo 2 gadu laikā Jūs pats/-i personīgi esat iesaistījies/-usies līdzdalības budžeta projektu konkursā?*

2024. gada aptaujas dati



Bāze: visi respondenti, n=802

*Jauns jautājums 2024. gadā

4. Iesaistīšanās brīvprātīgajā darbā un nevalstiskajās organizācijās

4.1. Iesaistīšanās brīvprātīgajā darbā

Kā liecina 2024. gada pētījuma rezultāti, teju piektā daļa (**19%**) rīdzinieku pēdējo 3 gadu laikā ir regulāri strādājuši kā brīvprātīgie. Salīdzinot ar 2021. gada rezultātiem, ir novērojama tendence pieaugt brīvprātīgā darba veikušo rīdzinieku īpatsvaram (2021. gadā šādu atbildi bija snieguši 16% rīdzinieku).

Taujāti, kādās jomās darbojušies kā brīvprātīgie, aptaujātie visbiežāk (**63%**) minēja vides un dabas aizsardzību un vides sakopšanu (talkas). Piektā daļa (21%) kā brīvprātīgie ir iesaistījušies atbalsta Ukrainai/kara bēgļiem no Ukrainas nodrošināšanā. 17% kā brīvprātīgie ir iesaistījušies dzīvnieku aizsardzības un aprūpes aktivitātēs, 13% – naudas līdzekļu vākšanā labdarībai un veco ļaužu, personu ar invaliditāti, bērnu aprūpē. Savukārt desmitā daļa (11%) ir iesaistījušies sporta aktivitātēs (organizēšana, trenēšana, tiesāšana), kultūras un mākslas pasākumos (organizēšana, atbalsts dalībniekiem un apmeklētājiem) (10%) un apģērbu un citu preču savākšanā, izgatavošanā un izdalē (patversmēs, sociālajos centros) (10%). Citas jomas, kurās rīdzinieki ir iesaistījušies kā brīvprātīgie nosauktas salīdzinoši retāk.

Trīs gadu laikā būtiski ir pieaudzis to rīdzinieku īpatsvars, kuri kā brīvprātīgie ir darbojušies tādās jomās kā dzīvnieku aizsardzības un aprūpes aktivitātes (kāpums par 6 PP, no 11% 2021. gadā uz 17% 2024. gadā), veco ļaužu, personu ar invaliditāti, bērnu aprūpē (kāpums par 5 PP, no 8% 2021. gadā uz 13% 2024. gadā) un veselības veicināšanas aktivitātēs (kāpums par 2 PP, no 3% 2021. gadā uz 5% 2024. gadā).

Salīdzinot ar 2017. gada pētījuma datiem, ir būtiski pieaudzis to rīdzinieku īpatsvars, kuri ir darbojušies kā brīvprātīgie dzīvnieku aizsardzības un aprūpes aktivitātēs (kāpums par 8 PP, no 9% 2017. gadā uz 17% 2024. gadā).

4.2. Iesaistīšanās nevalstiskajās organizācijās

17% rīdzinieku pēdējo 3 gadu laikā ir iesaistījušies kādā sabiedriskā (nevalstiskā) organizācijā. Salīdzinot šī gada pētījuma rezultātus ar iepriekšējo pētījumu periodu, kopš 2021. gada šis rādītājs ir būtiski kāpis (kāpums par 5 PP, no 12% 2021. gadā uz 17% gadā).

Precizējot nevalstiskās organizācijas, kādās rīdzinieki pēdējo trīs gadu laikā ir iesaistījušies, salīdzinoši biežāk ir nosauktas sociālās palīdzības organizācijas (piem., sniedz palīdzību veciem, slimiem cilvēkiem, personām ar invaliditāti, trūkcietējiem) (17%), profesionālās apvienības, biedrības (14%), sporta, atpūtas organizācijas un klubi (tai skaitā šahs, dambrete, orientēšanās u.c.) (14%), jaunatnes klubi, organizācijas, studentu korporācijas (11%) un reliģiskās un baznīcu organizācijas, draudzes (11%). Desmitā daļa (11%) rīdzinieku nav varējuši nosaukt, kāda veida nevalstiskās organizācijās viņi ir iesaistījušies pēdējo trīs gadu laikā.

Aplūkojot rezultātus pret iepriekšējo pētījumu periodu, **kopš 2021. gada nav novērojamas būtiskas izmaiņas rīdzinieku iesaistē konkrētās nevalstiskajās organizācijās**. Arī salīdzinot 2024. gada rezultātus ar 2017. gadā veikto pētījumu, rīdzinieku iesaistē konkrētās nevalstiskajās organizācijās nav vērojamas būtiskas izmaiņas.

4.3. Iesaistīšanās iemesli

Arī 2024. gadā Rīgas iedzīvotāji, kuri ir iesaistījušies kādā nevalstiskā organizācijā (NVO) vai ir strādājuši kā brīvprātīgie kā galveno iemeslu tam, kādēļ to ir darījuši, visbiežāk nosauc iespēju kādam palīdzēt (62%). Būtiski, ka šis iemesls – spēja kādam palīdzēt – ir bijis visbiežāk norādītais iemesls arī 2010., 2014., 2017. un 2021. gada pētījumos. Salīdzinoši bieži kā iemeslu iesaistei NVO vai brīvprātīgā darba veikšanā Rīgas iedzīvotāji ir norādījuši arī iespēju satikt interesantus cilvēkus (15%), lietderīgi pavadīt laiku (14%) un sevi pilnveidot (10%).

2024. gada pētījuma rezultāti par iemesliem, kāpēc rīdzinieki iesaistījušies NVO vai ir strādājuši kā brīvprātīgie, neatklāj statistiski nozīmīgas atšķirības sociāldemogrāfiskajās grupās.

Aplūkojot 2024. gada rezultātus salīdzinājumā ar iepriekšējo pētījuma periodu, kopš 2021. gada rīdzinieki būtiski retāk kā galveno iemeslu iesaistei brīvprātīgajā darbā ir nosaukuši iespēju pašapliecināties (samazinājums par 7 PP, no 16% 2021.gadā uz 9% 2024. gadā).

Kopš 2017. gada statistiski nozīmīgi ir pieaudzis to rīdzinieku īpatsvars, kuri kā iemeslu savai dalībai NVO vai brīvprātīgā darbā norādījuši, ka tādējādi **spēj kādam palīdzēt** (pieaugums par 17 PP, no 45% 2017. gadā uz 62% 2024. gadā). Tāpat nozīmīgi ir pieaudzis arī to rīdzinieku īpatsvars, kuri uzskata, ka tad **var satikt daudz interesantu cilvēku** (kāpums par 8 PP, no 7% 2017. gadā uz 15% 2024. gadā). Būtiski pieaudzis arī rīdzinieku īpatsvars, pēc kuru domām, **darbs nevalstiskajās organizācijās vai brīvprātīgi palīdz veidot karjeru** (pieaugums par 4 PP, no 1% 2017. gadā uz 5% 2024. gadā). Savukārt nozīmīgi ir samazinājies to rīdzinieku īpatsvars, kuri iesaistās nevalstiskajās organizācijās vai brīvprātīgā darbā, jo vēlas, lai **apkārtējā vide būtu sakopta** (kritums par 11 PP, no 14% 2017. gadā uz 3% 2024. gadā), kas varētu liecināt par to, ka vides sakopšana nevalstisko organizāciju un brīvprātīgā darba kontekstā ir zaudējusi aktualitāti.

4.4. Neiesaistīšanās iemesli

Tāpat kā 2021. gadā, Rīgas iedzīvotāji, kuri nav iesaistījušies kādā NVO vai nav regulāri veikuši brīvprātīgo darbu, kā galveno iemeslu tam, kādēļ viņi nav veikuši nevienu no šīm aktivitātēm, nosauc pārāk lielu aizņemtību (47%). Salīdzinoši bieži kā iemeslu, kāpēc neiesaistās NVO vai brīvprātīgajā darbā, rīdzinieki nosauc intereses trūkumu un to, ka nekad nav interesējušies, nezina nevienu nevalstisko organizāciju (25%), nav informācijas, kur iesaistīties (21%). Citi iemesli ir norādīti salīdzinoši retāk.

To, ka nezina nevienu NVO, nav informācijas, kur iesaistīties, caurmērā biežāk norāda Latvijas nepilsoņi un Kurzemes rajona iedzīvotāji. Savukārt retāk to kā iemeslu, kāpēc nav iesaistījušies

kādā NVO vai nav regulāri veikuši brīvprātīgo darbu, piemin latvieši, Rīgas iedzīvotāji, kuru sarunvaloda ģimenē ir latviešu valoda un tie ļaudis, kuri dzīvo atsevišķā mājā (privātmājā).

Intereses trūkumu salīdzinoši biežāk ir norādījuši gados jaunākie rīdzinieki (18–24 gadi), iedzīvotāji, kuri dzīvo vieni un rīdzinieki ar augstiem ģimenes ienākumiem (1501 EUR un vairāk uz vienu ģimenes locekli).

Pārāk liela aizņemtība kā iemesls, kāpēc neiesaistās NVO vai regulāri neveic brīvprātīgo darbu, biežāk ir rīdziniekiem vecumā no 35 līdz 44 gadiem, latviešiem, tiem, kuru sarunvaloda ģimenē ir latviešu valoda, privātajā sektorā strādājošiem, augstākā vai vidējā līmeņa vadītājiem un speciālistiem, ierēdņiem, tiem, kuri nestrādā fizisku darbu. Tāpat to biežāk ir norādījuši arī cilvēki, kuriem ģimenē ir divi bērni.

Salīdzinot 2024. gada rezultātus ar iepriekšējo pētījumu periodu, kopš 2021. gada rīdzinieki būtiski biežāk kā galvenos iemeslus, kāpēc neiesaistās NVO vai brīvprātīgajā darbā, ir minējuši to, ka nezina nevienu nevalstisko organizāciju, nav informācijas, kur iesaistīties (kāpums par 5 PP, no 16% 2021. gadā uz 21% 2024. gadā), bet būtiski retāk, – ka šādai darbībai nav jēgas (kritums par 3 PP, no 6% 2021. gadā uz 3% 2024. gadā) un ka tā ir lieka laika šķērdēšana (kritums par 1 PP, no 3% 2021. gadā uz 2% 2024. gadā).

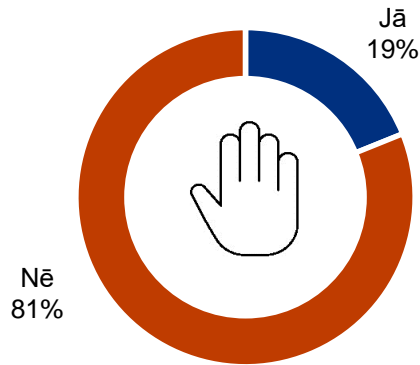
Kopš 2017. gada ir būtiski pieaudzis to rīdzinieku īpatsvars, kuri norādījuši, ka viņi nezina nevienu nevalstisko organizāciju, viņiem nav informācijas, kur iesaistīties (kāpums par 9 PP, no 12% 2017. gada uz 21% 2024. gadā). Tāpat arī statistiski nozīmīgi vairāk rīdzinieku personīgi brīvprātīgajā darbā vai nevalstiskajā organizācijā nav iesaistījušies, jo nav intereses, nekad nav interesējušies (kāpums par 7 PP, no 18% 2017. gadā uz 25% 2024. gadā).

4. Iesaistīšanās brīvprātīgajā darbā un nevalstiskajās organizācijās

4.1. Iesaistīšanās kā brīvprātīgajam

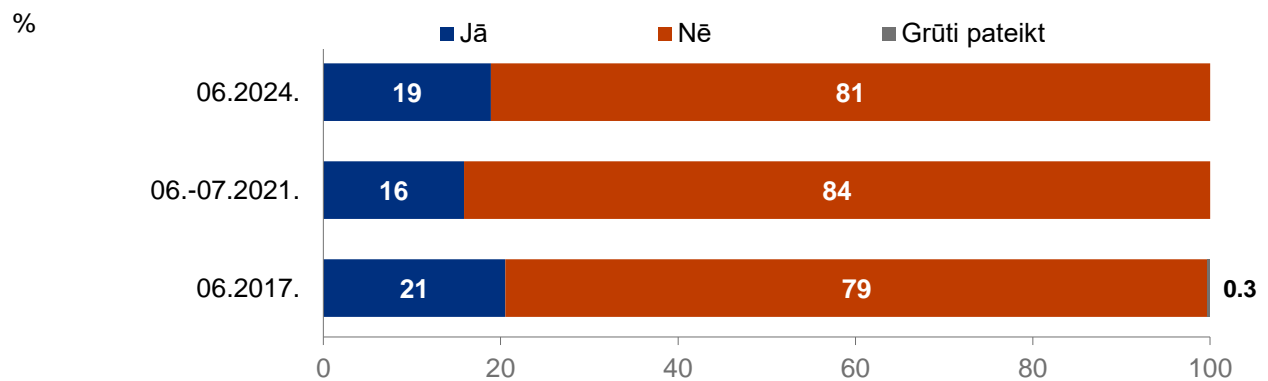
"Vai pēdējo 3 gadu laikā Jūs pats personīgi esat strādājis/-usi kā brīvprātīgais (vairāk nekā vienu reizi)?"

2024. gada aptaujas dati



Bāze: visi respondenti, n=802

2017., 2021. un 2024. gada aptauju datu salīdzinājums



Bāze: visi respondenti, [2017: n=804, 2021: n=802, 2024: n=802]

Nav statistiski nozīmīgu atšķirību salīdzinot ar iepriekšējo periodu

"Kādā jomā/ jomās esat darbojies kā brīvprātīgais?"

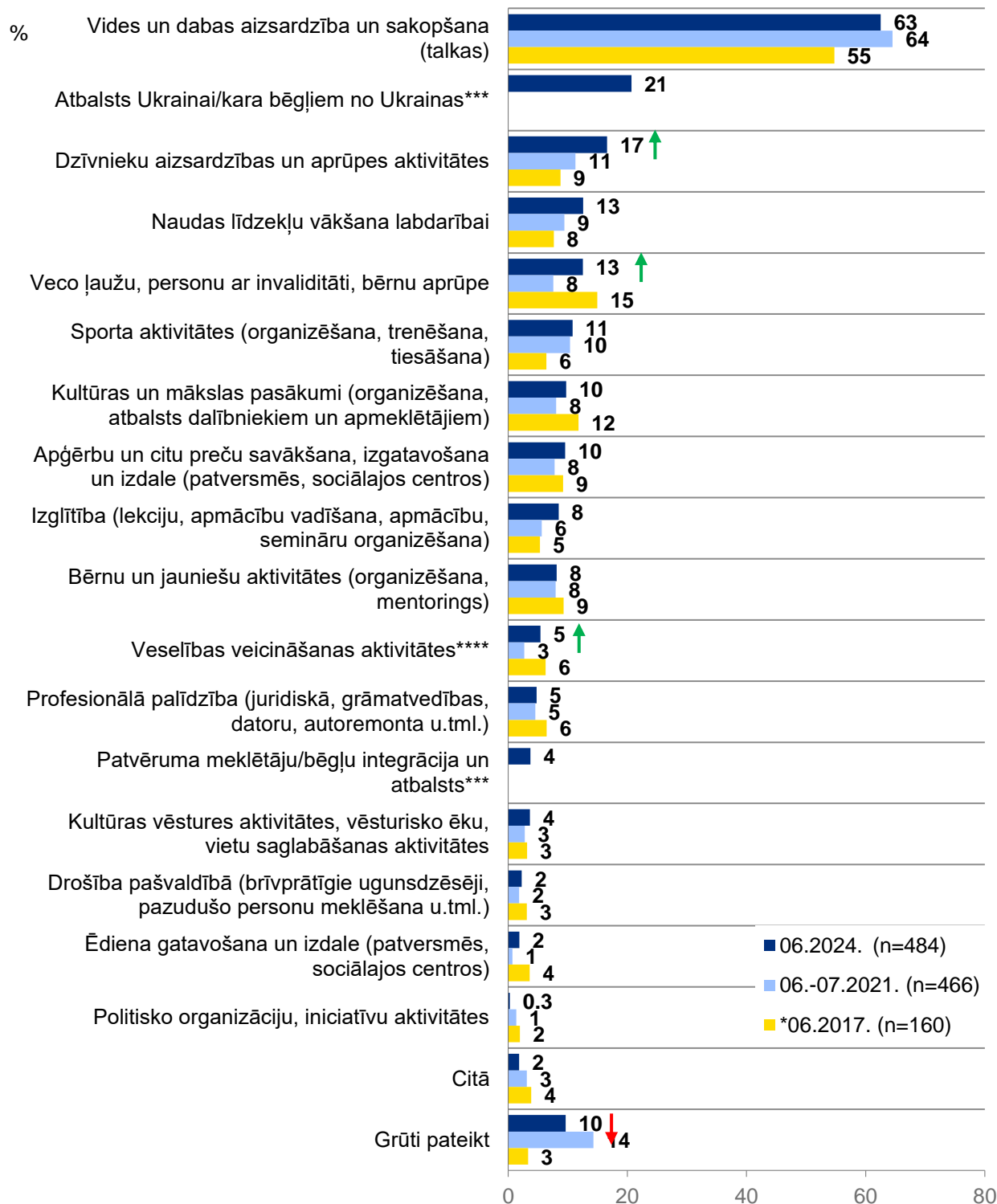
2024. gada aptaujas dati



Bāze: Respondenti, kuri ir strādājuši kā brīvprātīgie (vairāk nekā vienu reizi) VAI iesaistījušies kādos vienreiz notiekošos pasākumos sabiedrības labā, n=484

*Tā kā katrs respondents varēja atzīmēt vairāk nekā vienu atbildi, kopējā atbilžu summa pārsniedz 100%.

2017., 2021., 2024. gada aptauju datu salīdzinājums



Bāze (06.-07.2021., 06.2024.): respondenti, kuri ir strādājuši kā brīvprātīgie (vairāk nekā vienu reizi) vai iesaistījušies kādos vienreiz notiekošos pasākumos sabiedrības labā, "n" skatīt grafikā

*Bāze (06.2017.): respondenti, kuri regulāri ir strādājuši kā brīvprātīgie, "n" skatīt grafikā

**Tā kā katrs respondents varēja norādīt vairāk nekā vienu atbildi, kopējā atbilžu summa pārsniedz 100%

***Jauns atbilžu variants 2024. gadā

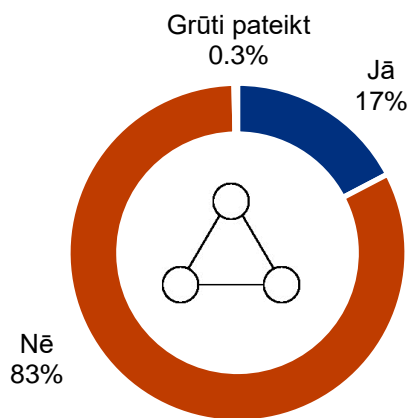
****2024. gadā mainīts atbilžu variantu formulējums

↑ Rādītājs ir statistiski nozīmīgi augstāks
↓ Rādītājs ir statistiski nozīmīgi zemāks nekā iepriekšējā periodā

4.2. Iesaistīšanās nevalstiskajās organizācijās

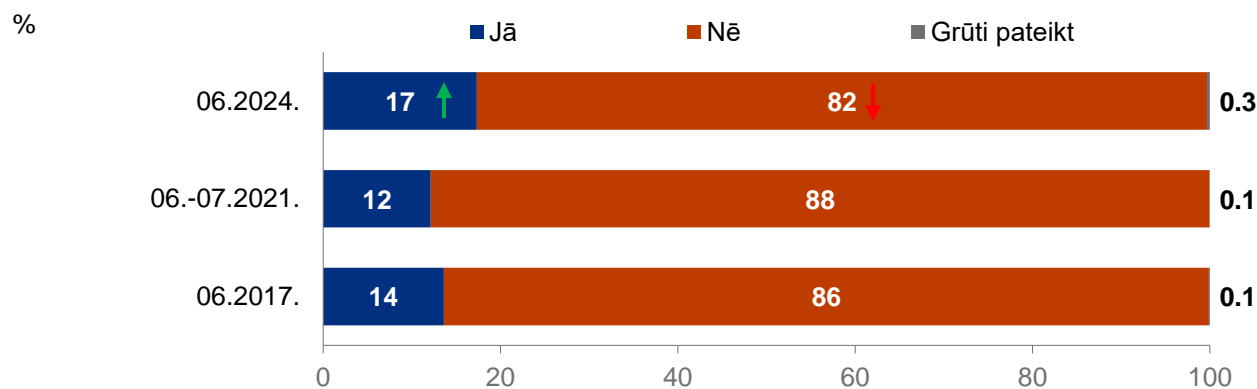
"Vai pēdējo 3 gadu laikā Jūs pats personīgi esat iesaistījies kādas sabiedriskās (nevalstiskās) organizācijas darbā (vairākkārt, regulāri)?"

2024. gada aptaujas dati



Bāze: visi respondenti, n=802

2017., 2021. un 2024. gada aptauju datu salīdzinājums

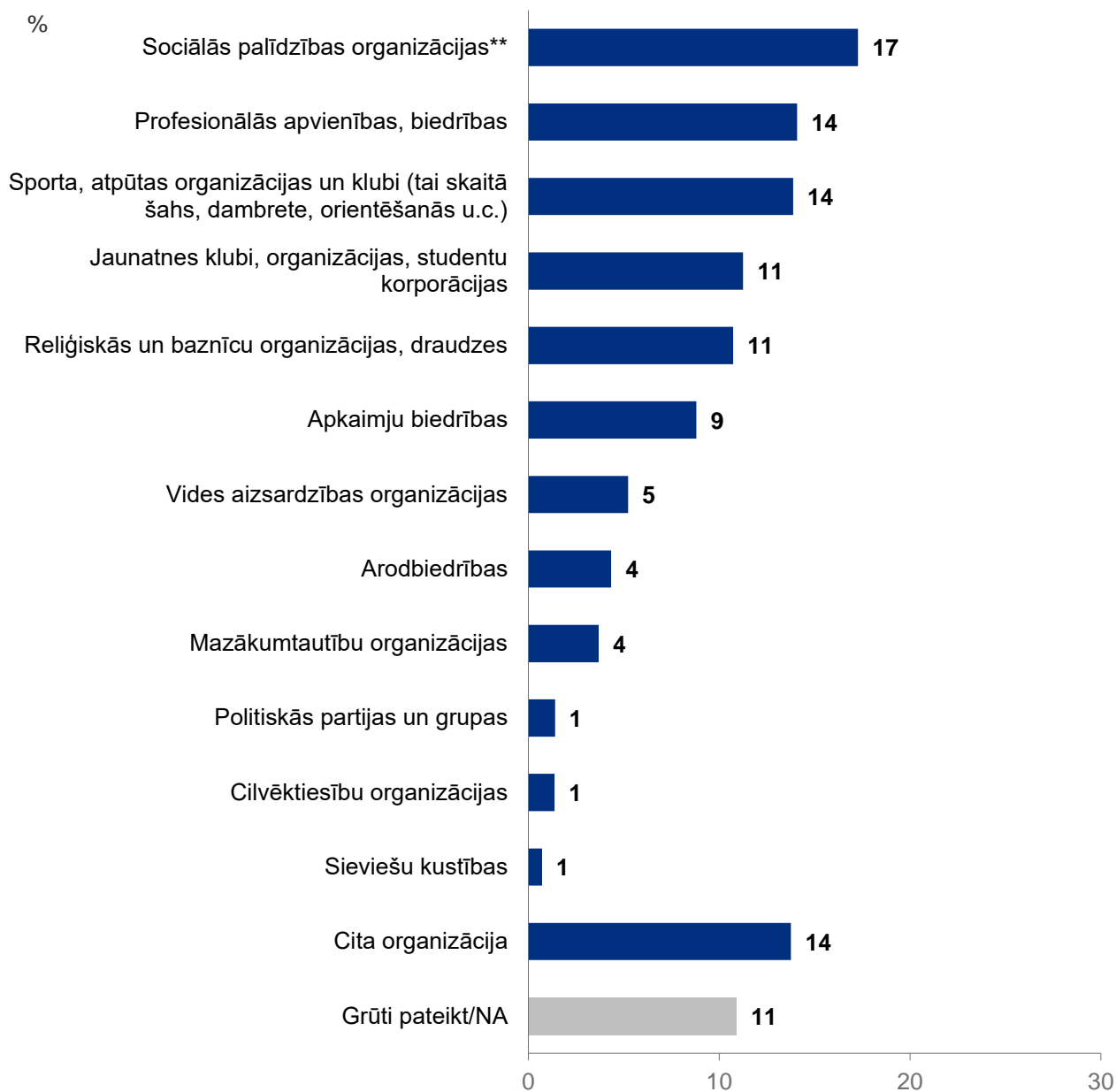


Bāze: visi respondenti, [2017: n=804, 2021: n=802, 2024: n=802]

↑ augstāks ↓ zemāks nekā iepriekšējā periodā
Rādītājs ir statistiski nozīmīgi

"Kādās nevalstiskajās organizācijās Jūs pats personīgi esat iesaistījies pēdējo 3 gadu laikā?"

2024. gada aptaujas dati

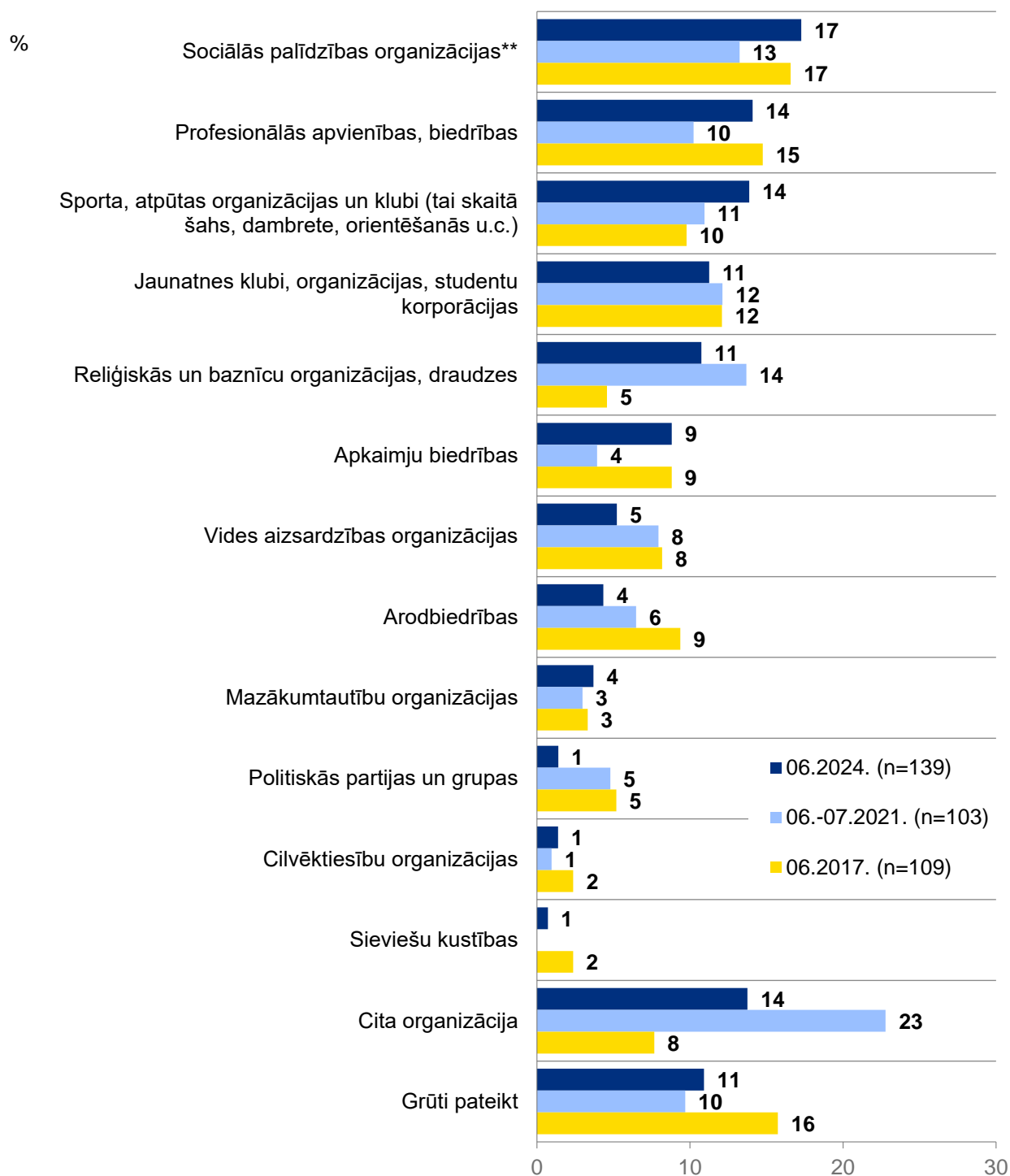


Bāze: Respondenti, kuri ir iesaistījušies sabiedriskās (nevalstiskās) organizācijas darbā, n=139

*Tā kā katrs respondents varēja atzīmēt vairāk nekā vienu atbildi, kopējā atbilžu summa pārsniedz 100%.

** Sociālās palīdzības organizācijas (piem., sniedz palīdzību veciem, slimiem cilvēkiem, invalīdiem, trūkcietējiem)

2017., 2021. un 2024. gada aptauju datu salīdzinājums



Bāze: Respondenti, kuri ir iesaistījušies sabiedriskās (nevalstiskās) organizācijas darbā, "n" skatīt grafikā
 *Tā kā katrs respondents varēja atzīmēt vairāk nekā vienu atbildi, kopējā atbilžu summa pārsniedz 100%
 ** Sociālās palīdzības organizācijas (piem., sniedz palīdzību veciem, slimiem cilvēkiem, invalīdiem, trūkcietējiem)

Nav statistiski nozīmīgu atšķirību, salīdzinot ar iepriekšējo periodu.

4.3. Iesaistīšanās iemesli

"Kādi ir galvenie iemesli, kāpēc esat darbojies nevalstiskajās organizācijās VAI veicis brīvprātīgo darbu?"

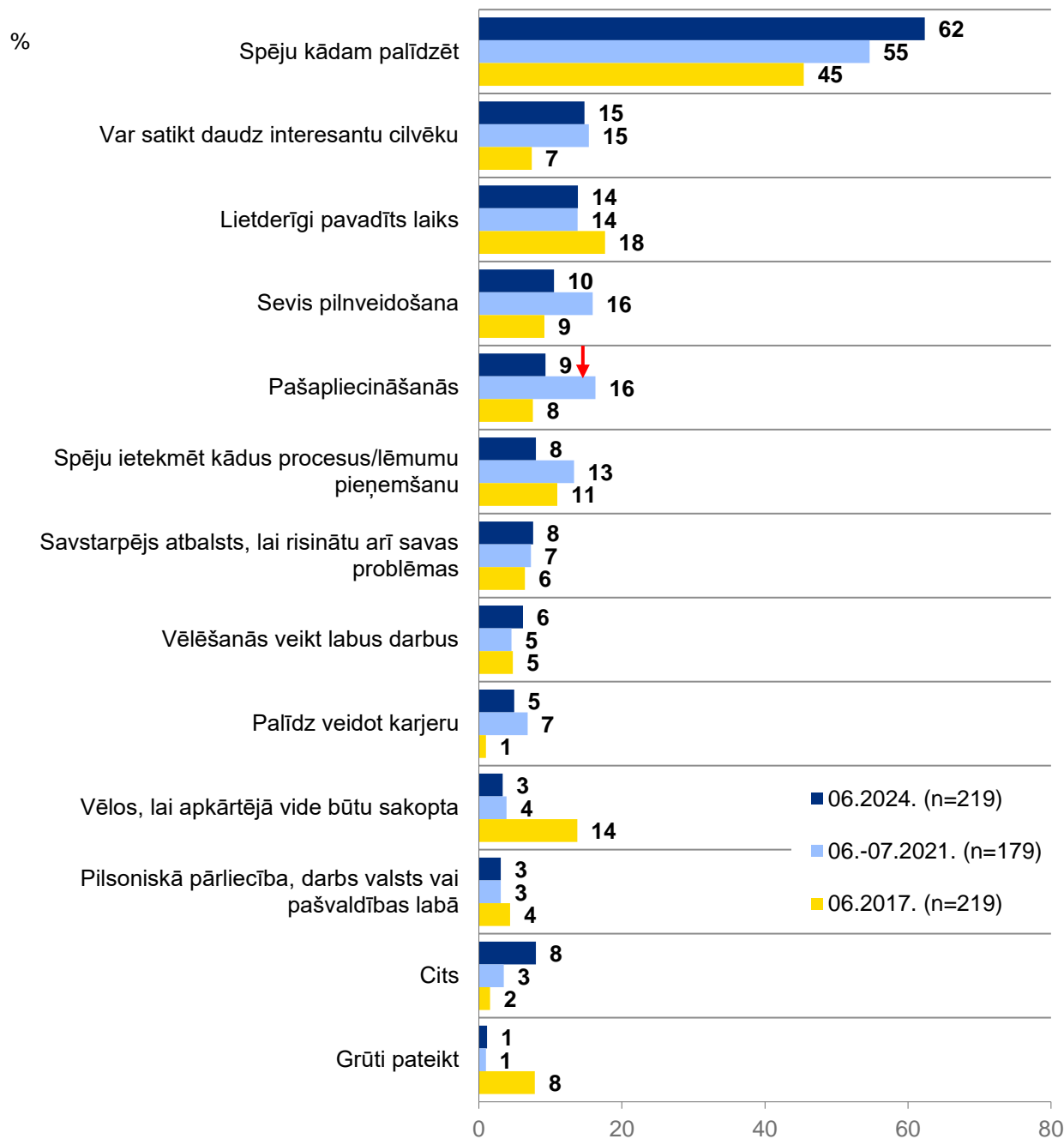
2024. gada aptaujas dati



Bāze: respondenti, kuri iesaistās NVO vai ir strādājuši kā brīvprātīgie, n=219

*Tā kā katrs respondents varēja atzīmēt vairāk nekā vienu atbildi, kopējā atbilžu summa pārsniedz 100%

2017., 2021. un 2024. gada aptauju datu salīdzinājums



Bāze: respondenti, kuri iesaistās NVO vai ir strādājuši kā brīvprātīgie, "n" skatīt grafikā

*Tā kā katrs respondents varēja atzīmēt vairāk nekā vienu atbildi, kopējā atbilžu summa pārsniedz 100%

↑ augstāks ↓ zemāks nekā iepriekšējā periodā
Rādītājs ir statistiski nozīmīgi

4.4. Neiesaistīšanās iemesli

"Kāpēc Jūs pats personīgi neesat iesaistījies nevienā no nevalstiskajām organizācijām vai neesat veicis brīvprātīgo darbu?"

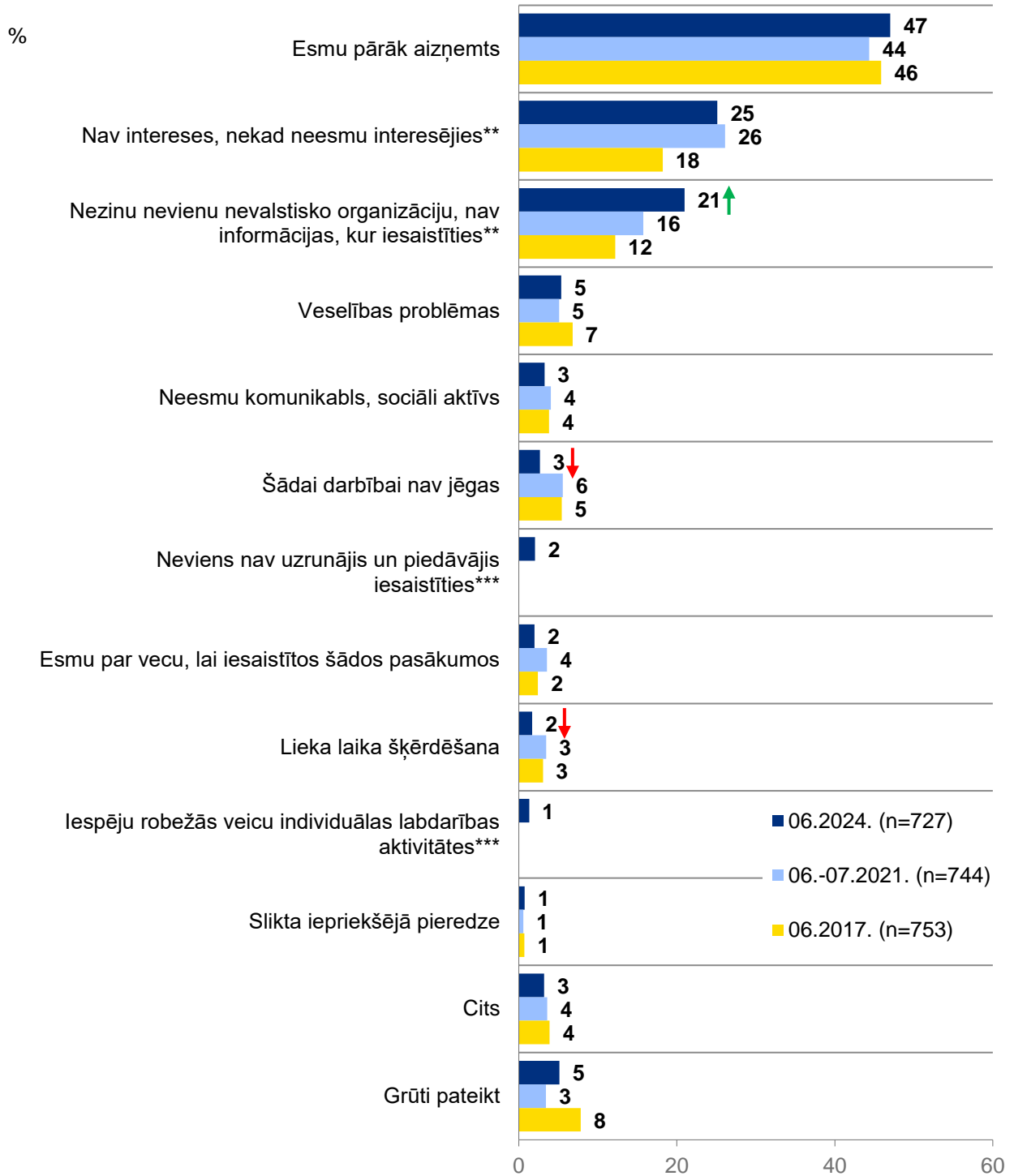
2024. gada aptaujas dati



Bāze: respondenti, kuri neiesaistās NVO vai nav strādājuši kā brīvprātīgie, n=727

*Tā kā katrs respondents varēja atzīmēt vairāk nekā vienu atbildi, kopējā atbilžu summa pārsniedz 100%

2017., 2021. un 2024. gada aptauju datu salīdzinājums



Bāze: respondenti, kuri neiesaistās NVO vai nav strādājuši kā brīvprātīgie, "n" skatīt grafikā

*Tā kā katrs respondents varēja atzīmēt vairāk nekā vienu atbildi, kopējā atbilžu summa pārsniedz 100%

**2024. gadā mainīts atbilžu varianta formulējums

*** Jauns atbilžu variants 2024. gadā

↑ augstāks ↓ zemāks nekā iepriekšējā periodā

5. Uzticēšanās līdzcilvēkiem un dažādām institūcijām

5.1. Uzticēšanās cilvēkiem

Lai arī rīdzinieku uzticēšanās līdzcilvēkiem kopš 2017. gada nav būtiski mainījusies, 2024. gada pētījuma dati atklāj tendenci mazināties rīdzinieku īpatsvaram, kuri kopumā uzticas līdzcilvēkiem.

2024. gada pētījuma rezultāti liecina, ka lielākā daļa (63%) rīdzinieku kopumā uzticas cilvēkiem (6% – ļoti lielā mērā uzticas; 57% – drīzāk uzticas), nedaudz vairāk nekā trešā daļa (36%) rīdzinieku pauž pretēju viedokli (30% – drīzāk neuzticas; 6% – nemaz neuzticas). Rīdzinieku uzticēšanās cilvēkiem kopš 2021. gada nav būtiski mainījusies.

Kopumā biežāk cilvēkiem uzticas rīdzinieki ar augstāko izglītību un rīdzinieki ar vidēji zemiem ģimenes ienākumiem, savukārt neuzticēšanos līdzcilvēkiem biežāk pauž Rīgas iedzīvotāji ar vidējo izglītību, strādnieki, tie, kuri strādā fizisku darbu un bezdarbnieki.

Pētot rīdzinieku uzticēšanos cilvēkiem un viņu atvērtību dažādām sabiedrības grupām, šī gada rezultāti atklāj vairākas nozīmīgas sakarības. Rīdzinieki, kuri aptaujā norādīja, ka kopumā uzticas cilvēkiem, ir vairāk atvērti kontaktēties ar cilvēkiem no sociāli neaizsargātām sabiedrības grupām, piemēram, homoseksuālu cilvēku, romu, HIV/AIDS inficētu cilvēku, cilvēku ar alkohola atkarības problēmām. Šie cilvēki ir arī vairāk gatavi saziņai ar kara bēgļi no Ukrainas. Savukārt tie aptaujātie, kuri biežāk norādījuši, ka kopumā neuzticas cilvēkiem, biežāk piekrīt tādiem viedokļiem, ka homoseksuālus cilvēkus valstī ielaist nedrīkst vispār, kā arī biežāk ir gatavi kontaktēties ar cilvēkiem ar fiziskiem traucējumiem vai HIV/AIDS inficētu cilvēku tikai kā ar kaimiņu.

5.2. Uzticēšanās institūcijām

Kopš 2021. gada būtiski ir augusi Rīgas iedzīvotāju uzticēšanās pētījumā aptvertajām valsts institūcijām. Lūgti norādīt savu uzticēšanās apmēru, nedaudz vairāk kā trešā daļa (37%) Rīgā dzīvojošo norāda, ka viņi kopumā uzticas Latvijas Republikas Saeimai (2% – uzticas lielā mērā; 35% – drīzāk uzticas). Divas piektdaļas (40%) rīdzinieku kopumā uzticas Latvijas valdībai (3% – uzticas lielā mērā; 37% – drīzāk uzticas), divas trešdaļas (66%) uzticas Valsts prezidentam (22% – uzticas lielā mērā; 44% – drīzāk uzticas), vairākums (72%) rīdzinieku norāda, ka uzticas Bruņotajiem spēkiem (25% – uzticas lielā mērā; 47% – drīzāk uzticas).

Lūgti norādīt savu uzticēšanās apmēru pašvaldību institūcijām, absolūtais vairākums (81%) Rīgā dzīvojošo norāda, ka kopumā uzticas izglītības iestādēm (skolas, bērnudārzi, interešu izglītības iestādes) (16% – uzticas lielā mērā; 65% – drīzāk uzticas). Vienlaikus kopš 2021. gada rīdzinieku uzticēšanās izglītības iestādēm ir būtiski mazinājusies (kritums par 5 PP, no 85% 2021. gadā uz 81% 2024. gadā).

Vairākums (80%) rīdzinieku norāda, ka uzticas Rīgas pašvaldības policijai (15% – uzticas lielā mērā; 65% – drīzāk uzticas) un teju puse (46%) rīdzinieku norāda, ka kopumā uzticas Rīgas

domei (2% – uzticas lielā mērā; 44% – drīzāk uzticas). **Pēdējo trīs gadu laikā rīdzinieku uzticēšanās Rīgas pašvaldības policijai un Rīgas domei nav būtiski mainījusies.**

2024. gada aptaujas dati atklāj, ka Rīgas domei biežāk kopumā uzticas gados jaunākie (18–24 gadi) rīdzinieki un latvieši, savukārt biežāk Rīgas domei neuzticas augstākā vai vidējā līmeņa vadītāji.

Aptaujas dati liecina, ka neiezīmējas sociāldemogrāfiskās grupas, kuras Rīgas pašvaldības policijai uzticētos vai neuzticētos biežāk nekā Rīgas iedzīvotāji kopumā.

Izglītības iestādēm (skolas, bērnudārzi, interešu izglītības iestādes) biežāk uzticas gados jaunie (25–34 gadi) rīdzinieki, latvieši, cilvēki, kuriem sarunvaloda ģimenē ir latviešu valoda, Latvijas Republikas pilsoņi, iedzīvotāji ar augstāko izglītību, kā arī publiskajā sektorā strādājošie un speciālisti, ierēdņi, tie, kuri nestrādā fizisku darbu. Tāpat izglītības iestādēm biežāk kopumā uzticas ļaudis ar vidēji zemiem (601–1000 EUR uz vienu ģimenes locekli) ģimenes ienākumiem. Savukārt izglītības iestādēm biežāk neuzticas Latvijas nepilsoņi, pensionāri un ļaudis ar zemiem (līdz 600 EUR uz vienu ģimenes locekli) ģimenes ienākumiem.

Lūgti norādīt savu uzticēšanās apmēru politiskajām partijām, tiesai un baznīcai, **17% Rīgas iedzīvotāju** norāda, ka kopumā **uzticas politiskajām partijām** (0,5% – uzticas lielā mērā; 16% – drīzāk uzticas), vairākums (**73%**) **rīdzinieku** norāda, ka kopumā **uzticas tiesai** (12% – uzticas lielā mērā; 61% – drīzāk uzticas), savukārt **baznīcai uzticas teju katrs otrais (49%) Rīgas iedzīvotājs** (12% – uzticas lielā mērā; 37% – drīzāk uzticas). Kopš 2021. gada ir augusi Rīgas iedzīvotāju uzticēšanās politiskajām partijām un tiesai, bet ne baznīcai.

Lūgti norādīt, cik lielā mērā uzticas dažādiem medijiem, nedaudz vairāk kā puse (53%) Rīgā dzīvojošo norāda, ka kopumā **uzticas preseī, televīzijai, radio** (3% – uzticas lielā mērā; 50% – drīzāk uzticas), savukārt trešā daļa (36%) norāda, ka kopumā **uzticas sociālajiem medijiem (piem., draugiem.lv, facebook, vietne X (iepriekš Twitter) u.c.)** (1% – uzticas lielā mērā; 35% – drīzāk uzticas). Būtiskas izmaiņas rīdzinieku uzticēšanās līmenī sociālajiem medijiem pēdējo trīs gadu laikā nav vērojamas.

Kā liecina 2024. gada aptaujas dati, tie ļaudis, kuri kopumā uzticas preseī, televīzijai, radio, sociālajiem medijiem, Valsts prezidentam, Bruņotajiem spēkiem, politiskajām partijām, tiesām un Rīgas domei, biežāk kopumā **uzticas arī Saeimai un valdībai.**

Aptaujas dati liecina, ka ļaudis, kuri kopumā uzticas vienai no pētījumā iekļautajām institūcijām (Saeima, Valdība, prese, televīzija, radio, sociālie mediji, Valsts prezidents, Bruņotie spēki, politiskās partijas, tiesas, baznīca, izglītības iestādes, Rīgas pašvaldības policija, Rīgas dome) biežāk uzticas arī pārējām.

Kopumā Rīgas domei, Rīgas pašvaldības policijai un izglītības iestādēm biežāk uzticas tie Rīgas iedzīvotāji, kuri kopumā uzticas pārējām pētījumā aptvertajām institūcijām (Saeimai, Valdībai, presei, televīzijai, radio, sociālajiem medijiem, Valsts prezidentam, Bruņotajiem spēkiem, politiskajām partijām un tiesām).

Kopš 2017. gadā veiktā pētījuma būtiski ir pieaugusi rīdzinieku uzticība tiesai (kāpums par 17 PP, no 56% 2017. gadā uz 73% 2024. gadā), Bruņotiem spēkiem (pieaugums par 15 PP, no 57% 2017. gadā uz 72% 2024. gadā), Saeimai (pieaugums par 9 PP, no 28% 2017. gadā uz 37% 2024. gadā), valdībai (kāpums par 8 PP, no 32% 2017. gadā uz 40% 2024. gadā), kā arī Rīgas pašvaldības policijai (kāpums par 7 PP, no 73% 2017. gadā uz 80% 2024. gadā). Savukārt ir samazinājusies Rīgas iedzīvotāju uzticība baznīcai (samazinājums par 13 PP, no 62% 2017. gadā uz 49% 2024. gadā), Rīgas domei (kritums par 13 PP, no 59% 2017. gadā uz 46% 2024. gadā), kā arī presei, televīzijai un radio (samazinājums par 5 PP, no 58% 2017. gadā uz 53% 2024. gadā).

5.3. Rīgas iedzīvotāju sociālie kontakti

Aplūkojot rīdzinieku sociālos kontaktus, kur cilvēki vēstos sarežģītās situācijās, kopš 2017. gada ir novērojamas būtiskas izmaiņas, taču arvien Rīgas iedzīvotāji, nonākuši kādās grūtībās, galvenokārt vērstos pie radiem un pie draugiem, kam seko valsts un pašvaldību iestādes.

Lūgti norādīt, kur vērstos, ja būtu nepieciešama palīdzība sarežģītā situācijā (piem., iztikas līdzekļu trūkums, slimība, bezdarbs u.c.), **visbiežāk Rīgas iedzīvotāji nosauc radniekus (73%)**. Salīdzinoši liels rīdzinieku īpatsvars sarežģītā situācijā vērstos pie draugiem (50%), valsts iestādēs (38%) un pašvaldībā (31%). Retāk, bet tomēr, grūtā situācijā Rīgas iedzīvotāji vērstos arī pie darba kolēģiem (14%), nevalstiskajām organizācijām (11%), baznīcā, draudzē (6%) vai kur citur (1%). 2% rīdzinieku sarežģītā situācijā pēc palīdzības nevērstos nekur.

Kopš iepriekšējā pētījuma 2021. gadā **būtiski ir samazinājies Rīgas iedzīvotāju īpatsvars, kuri pēc atbalsta sarežģītā situācijā vērstos valsts iestādēs** (kritums par 10 PP, no 48% 2021. gadā uz 38% 2024. gadā), pie draugiem (kritums par 9 PP, no 59% 2021. gadā uz 50% 2024. gadā), pašvaldībā (kritums par 6 PP – no 37% 2021. gadā uz 31% 2024. gadā) un pie darba kolēģiem (kritums par 4 PP, no 18 2021. gadā uz 14% 2024. gadā).

Pašvaldībā pēc palīdzības sarežģītā situācijā salīdzinoši biežāk vērstos cilvēki vecumā no 45 līdz 54 gadiem, latvieši un rīdzinieki ar augstāko izglītību, turpretī **retāk – gados jaunākie (18–24 gadi) rīdzinieki, strādnieki, tie, kuri strādā fizisku darbu, kā arī tie, kuri kopumā nejūtas saistīti ar Rīgu, Latviju un tie, kuri nelepojas, ka ir Rīgas un Latvijas iedzīvotāji**.

Pie radniekiem pēc palīdzības vidēji biežāk vērstos rīdzinieki vecumā no 25 līdz 34 gadiem, kā arī tie rīdzinieki, kuri Rīgā nav deklarējušies, bet **pie draugiem** – gados visjaunākie (18–24 gadi) rīdzinieki. Palīdzību **nevalstiskajās organizācijās, baznīcā, draudzē un pie darba kolēģiem**

vidēji biežāk meklētu iedzīvotāji vecumā no 45 līdz 54 gadiem, savukārt sarežģītā situācijā biežāk **nekur nevērstos** gados vecākie ļaudis (55–74 gadi).

Kopš 2017. gada ir pieaudzis to rīdzinieku īpatsvars, kuri pēc palīdzības sarežģītā situācijā, piemēram, iztikas līdzekļu trūkums, slimība, bezdarbs u.c., vērstos valsts iestādēs (pieaugums par 12 PP, no 26% 2017. gadā uz 38% 2024. gadā), pašvaldībā (kāpums ar 10 PP, no 21% 2021. gadā uz 31% 2024. gadā), nevalstiskā organizācijā (kāpums par 7 PP, no 4% 2017. gadā uz 11% šogad), pie radniekiem (kāpums par 5 PP, no 68% 2017. gadā uz 73% 2024. gadā), pie darba kolēģiem (pieaugums par 4 PP, no 10% 2017. gadā uz 14% šogad).

5.4. Pašvaldībā pieejamo pakalpojumu izmantošana un novērtējums

Pēdējo sešu mēnešu laikā teju divas piektdaļas (38%) rīdzinieku ir apmeklējuši skolu un trešā daļa (35%) kultūras centru. Pusgada laikā ceturtdaļa (26%) ir apmeklējuši bibliotēku, ceturtdaļa (25%) Rīgā mītošo ir apmeklējuši bērnudārzu un interešu izglītības iestādes, piem., bērnu un jauniešu centri, mūzikas, sporta skolas. Šajā laika periodā aptuveni desmitā daļa (12%) rīdzinieku ir apmeklējuši sociālo dienestu, 7% – Rīgas Apkaimju iedzīvotāju centru (t.sk. apkaimju koordinātoru) un 6% – dienas un atbalsta centru, dienas aprūpes centru (piem., bērniem un jauniešiem, bērniem ar invaliditāti, personām ar demenci, pilngadīgām personām, pilngadīgām personām ar invaliditāti).

Sociālajā dienestā pēdējā pusgada laikā biežāk ir vērsušies pensionāri un rīdzinieki ar zemiem ģimenes ienākumiem (līdz EUR 300 uz vienu ģimenes locekli), savukārt **bibliotēku** biežāk ir apmeklējuši gados jaunākie (18–24 gadi) Rīgas iedzīvotāji, latvieši, rīdzinieki, kuru sarunvaloda ģimenē ir latviešu valoda, publiskajā sektorā strādājošie un skolnieki, studenti.

Interešu izglītības iestādes pēdējo sešu mēnešu laikā biežāk ir apmeklējuši Rīgas iedzīvotāji vecumā no 35 līdz 44 gadiem, augstākā vai vidējā līmeņa vadītāji, cilvēki ar ģimenēm, bērniem. Savukārt **kultūras centrus** biežāk apmeklējuši latvieši un tie rīdzinieki, kuri ģimenē sarunājas latviešu valodā. Rīdzinieki vecumā no 35 līdz 44 gadiem, kā arī cilvēki ar ģimenēm, bērniem salīdzinoši biežāk apmeklējuši **bērnudārzus**, savukārt **skolas** – rīdzinieki vecumā no 35 līdz 44 gadiem, Latvijas pilsoņi, publiskajā sektorā strādājošie un cilvēki ar ģimenēm un bērniem. **Rīgas Apkaimju iedzīvotāju centru** (t.sk. apkaimju koordinātoru) biežāk pēdējo sešu mēnešu laikā apmeklējuši Rīgas Ziemeļu rajonā dzīvojošie, tie rīdzinieki, kuri mīt atsevišķā mājā (privātmājā) un publiskajā sektorā strādājošie.

2024. gada pētījuma rezultāti atklāj to, ka trīs gadu laikā nav būtiski mainījies Rīgas iedzīvotāju vērtējums par gūto pieredzi, apmeklējot konkrētās valsts un pašvaldību iestādes.

Kopš 2017. gada statistiski nozīmīgi ir pieaudzis to rīdzinieku īpatsvars, kuri pēdējo sešu mēnešu laikā ir apmeklējuši kultūras centru (kāpums par 11 PP, no 24% 2017. gadā uz 35% 2024. gadā).

Būtiski pieaudzis to rīdzinieku īpatsvars, kuri ir ļoti apmierināti ar bibliotēku pakalpojumiem (kāpums par 12 PP, no 53% 2017. gadā uz 65% 2024. gadā). Savukārt nozīmīgi samazinājusies ir rīdzinieku apmierinātība ar skolu sniegtajiem pakalpojumiem pēdējo septiņu gadu laikā (kritums par 10 PP, no 84% 2017. gadā uz 74% 2024. gadā).

Visapmierinātākie rīdzinieki ir ar sevis gūto pieredzi bibliotēkā. Teju visi (99%), kuri pēdējā pusgada laikā bija apmeklējuši bibliotēku, ir kopumā apmierināti ar šo pakalpojumu. Augstu apmierinātības novērtējumu rīdzinieki sniedz arī kultūras centriem (97% ir kopumā apmierināti), interešu izglītības iestādēm (94% ir kopumā apmierināti) un bērnudārziem (91% ir kopumā apmierināti). Absolūtais vairākums ir kopumā apmierināti ar savu pieredzi, apmeklējot sociālo dienestu (85% ir kopumā apmierināti) un Rīgas Apkaimju iedzīvotāju centru (80% ir kopumā apmierināti). Kā liecina aptaujas dati, trīs no četriem cilvēkiem, kuri pusgada laikā apmeklēja dienas un atbalsta centru, dienas aprūpes centru (76%) vai skolu (74%), ir kopumā apmierināti ar tur gūto pieredzi.

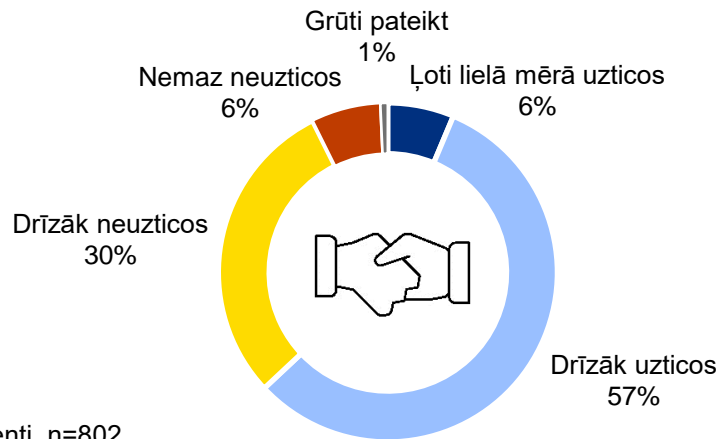
Salīdzinoši biežāk latvieši ir kopumā apmierinātāki ar saņemtajiem pakalpojumiem interešu izglītības iestādēs, savukārt gados jaunākie (18–24 gadi) rīdzinieki, latvieši un tie, kuru sarunvaloda ģimenē ir latviešu valoda, vidēji biežāk ir apmierināti ar saņemtajiem pakalpojumiem skolā.

5. Uzticēšanās līdzcilvēkiem un dažādām institūcijām

5.1. Uzticēšanās cilvēkiem

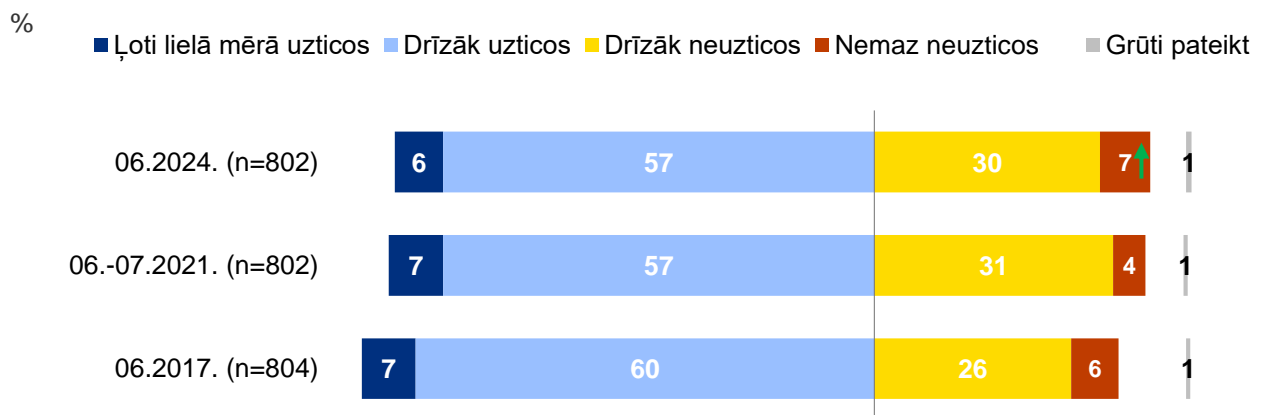
"Cik lielā mērā Jūs uzticaties cilvēkiem?"

2024. gada aptaujas dati



Bāze: visi respondenti, n=802

2017., 2021. un 2024. gada aptauju datu salīdzinājums



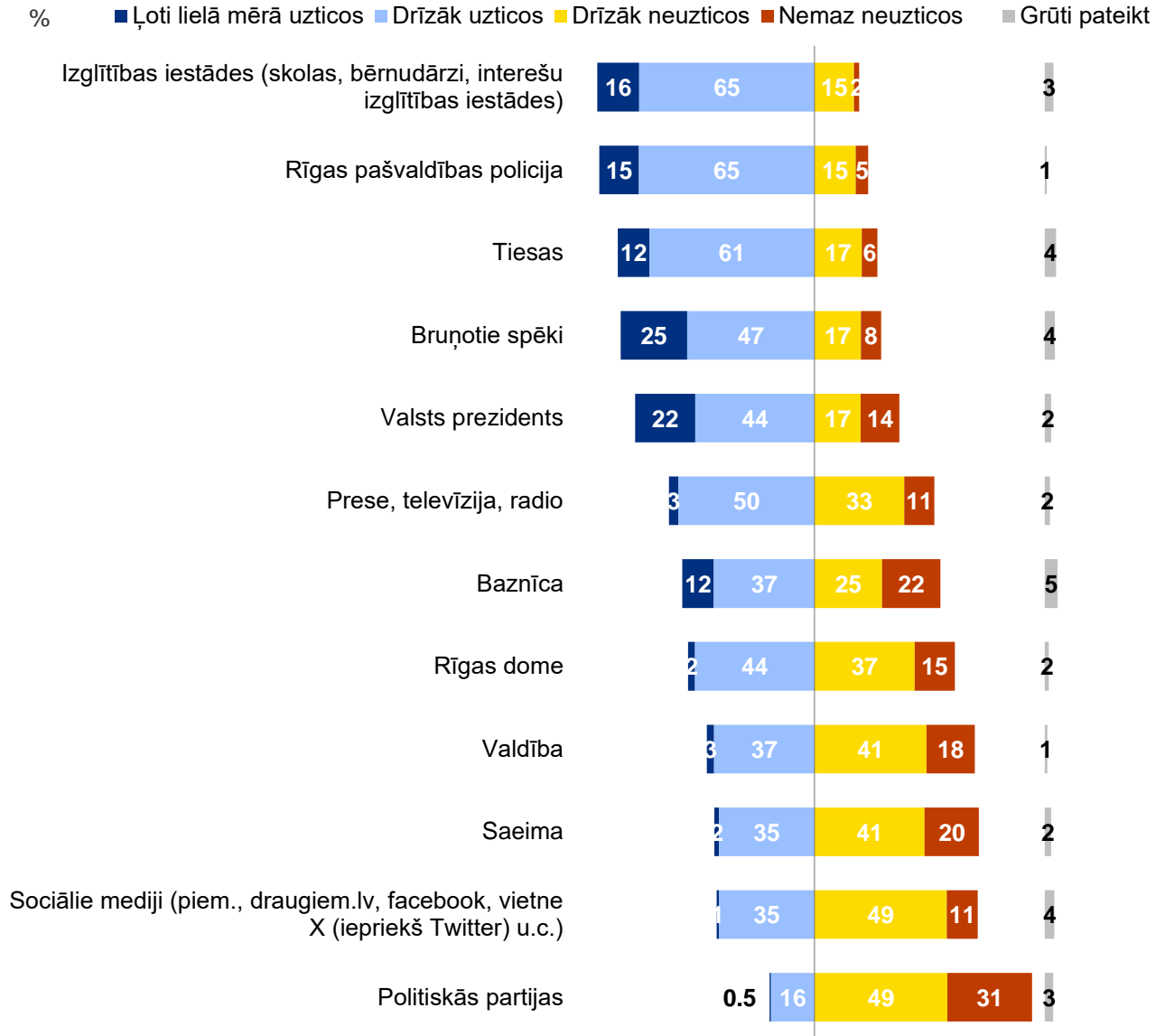
Bāze: visi respondenti, "n" skatīt grafikā

↑ augstāks ↓ zemāks nekā iepriekšējā periodā
Rādītājs ir statistiski nozīmīgi zemāks nekā iepriekšējā periodā

5.2. Uzticēšanās institūcijām

"Cilvēki uzticas vienām institūcijām vairāk, citām – mazāk. Cik lielā mērā Jūs uzticiaties katrai no šīm institūcijām ..."

2024. gada aptaujas dati




Bāze: visi respondenti, n=802

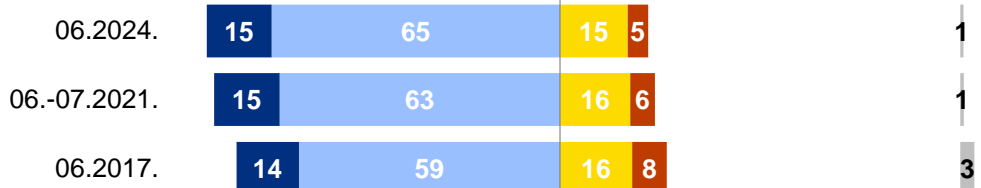
2017., 2021. un 2024. gada aptauju datu salīdzinājums

% ■ Ļoti lielā mērā uzticos ■ Drīzāk uzticos ■ Drīzāk neuzticos ■ Nemaz neuzticos ■ Grūti pateikt

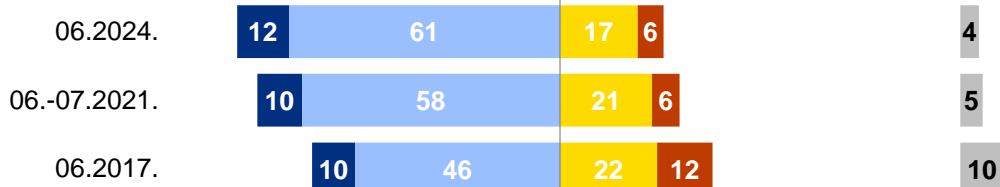
Izglītības iestādes (skolas, bērnudārzi, interešu izglītības iestādes)



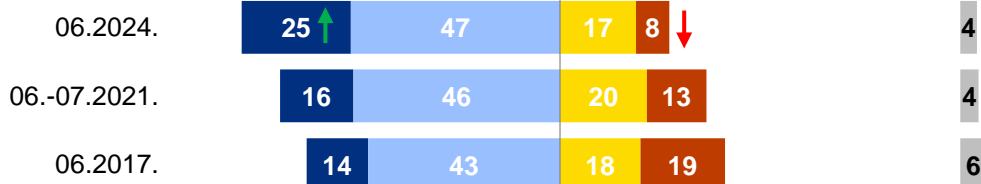
Rīgas pašvaldības policija



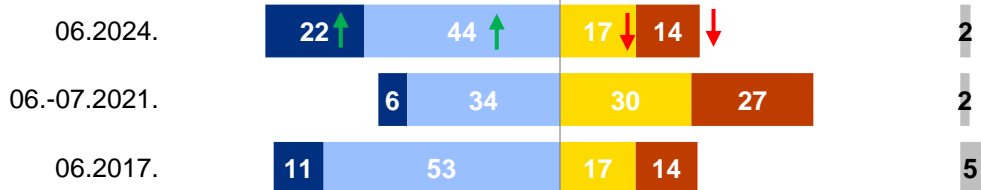
Tiesas



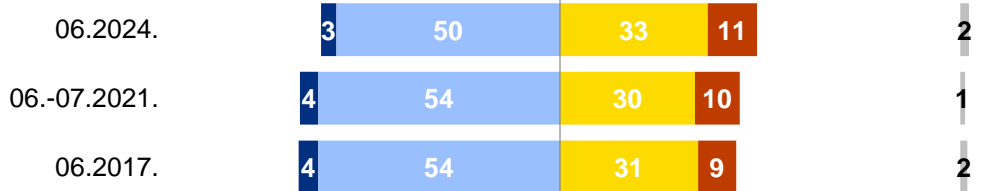
Bruņotie spēki



Valsts prezidents



Prese, televīzija, radio

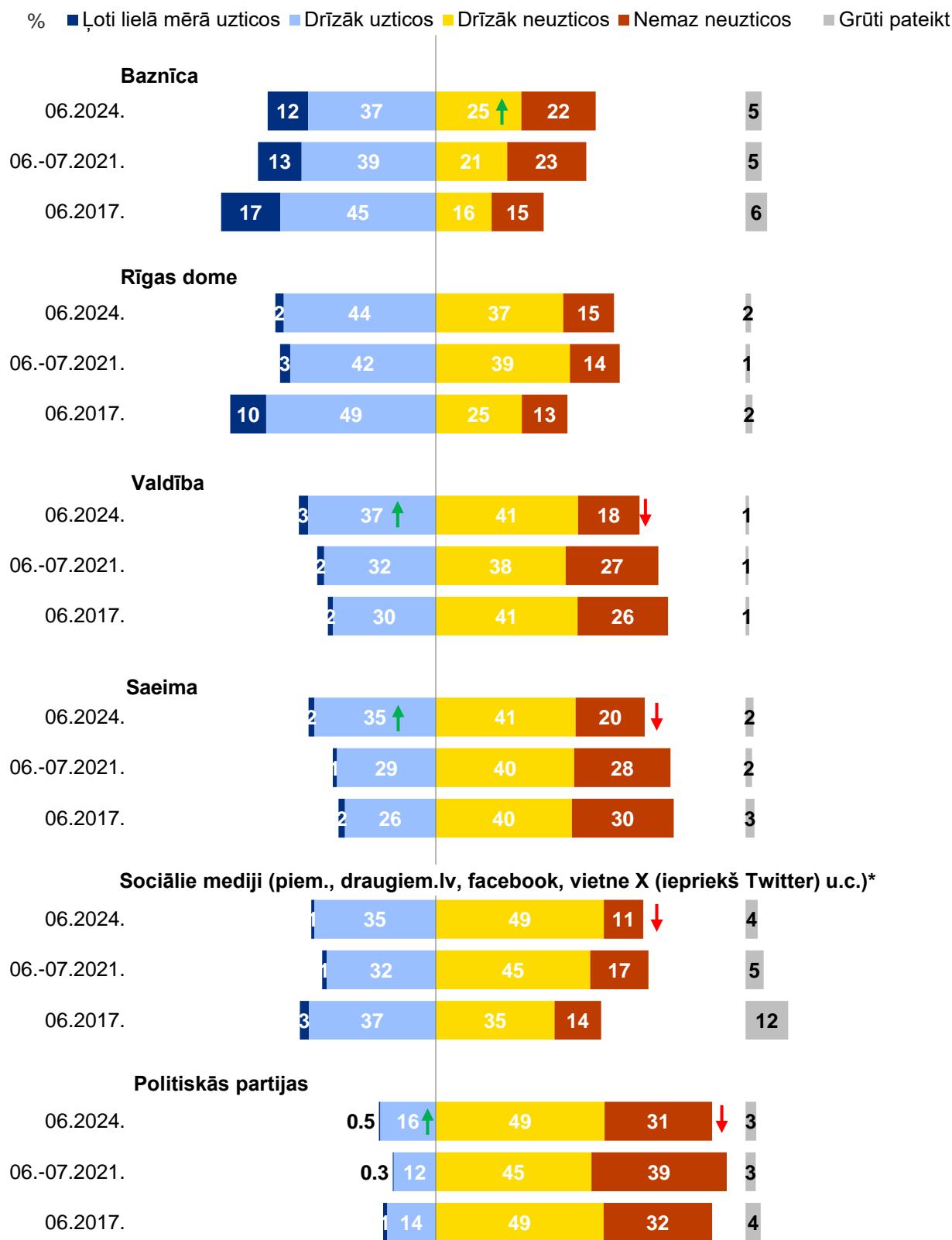


Bāze: visi respondenti [2017: n=804, 2021: n=802, 2024: n=802]

↑ augstāks ↓ zemāks nekā iepriekšējā periodā
Rādītājs ir statistiski nozīmīgi

Grafika turpinājums nākamajā lpp.

Grafika turpinājums



Bāze: visi respondenti [2017: n=804, 2021: n=802, 2024: n=802]
 *2024. gadā mainīts atbilžu varianta formulējums

↑ augstāks ↓ zemāks nekā iepriekšējā periodā
 ↑ augstāks ↓ zemāks nekā iepriekšējā periodā

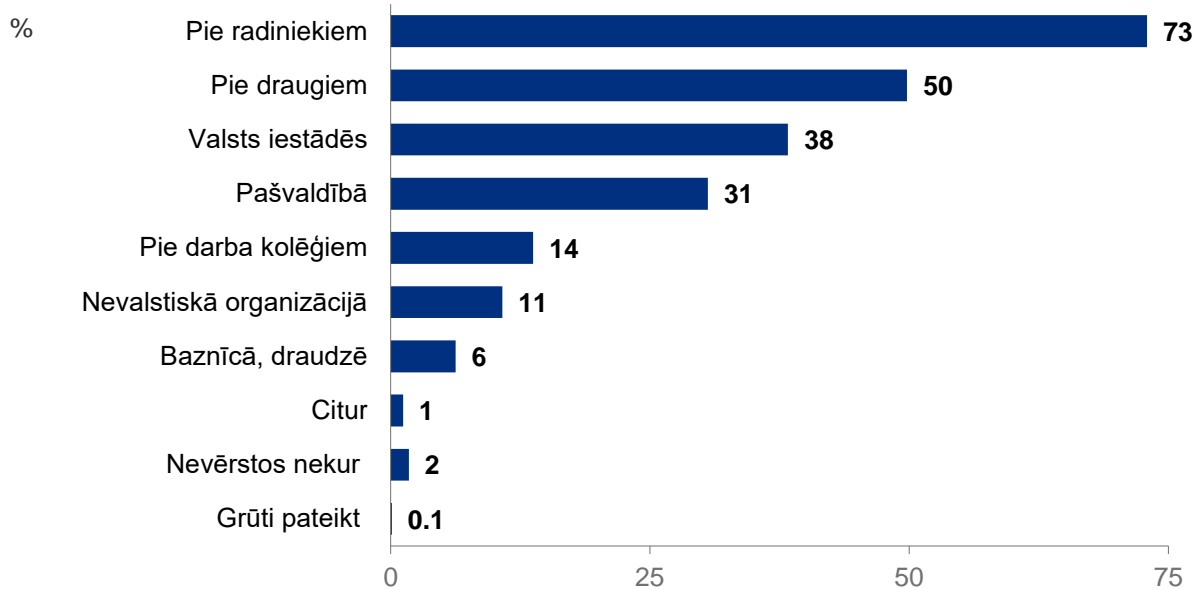
Rādītājs ir statistiski nozīmīgi

Rādītājs ir statistiski nozīmīgi

5.3. Rīgas iedzīvotāju sociālie kontakti

"Kur Jūs vērstos, ja Jums būtu nepieciešama palīdzība sarežģītā situācijā (piem., iztikas līdzekļu trūkums, slimība, bezdarbs u.c.)?"

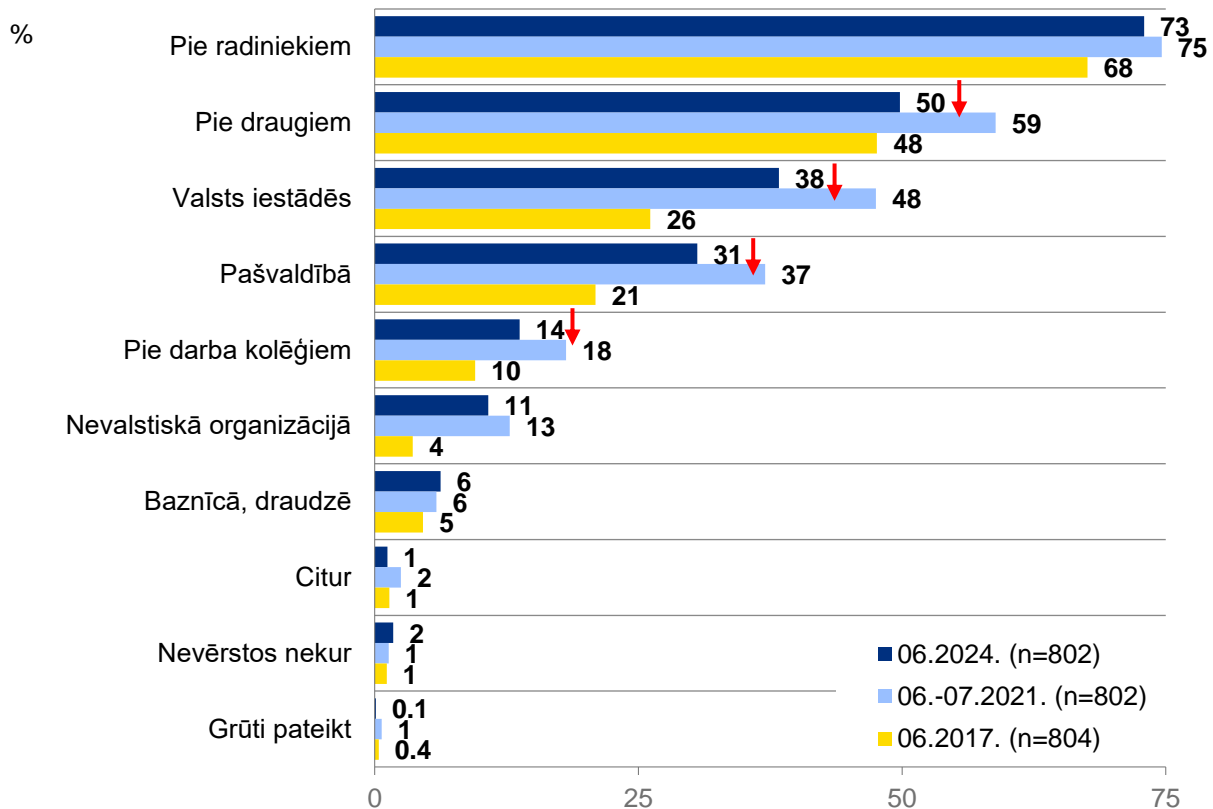
2024. gada aptaujas dati



Bāze: visi respondenti, n=802

*Tā kā katrs respondents varēja atzīmēt vairāk nekā vienu atbildi, kopējā atbilžu summa pārsniedz 100%

2017., 2021. un 2024. gada aptauju datu salīdzinājums



Bāze: visi respondenti, "n" skatīt grafikā

*Tā kā katrs respondents varēja atzīmēt vairāk nekā vienu atbildi, kopējā atbilžu summa pārsniedz 100%

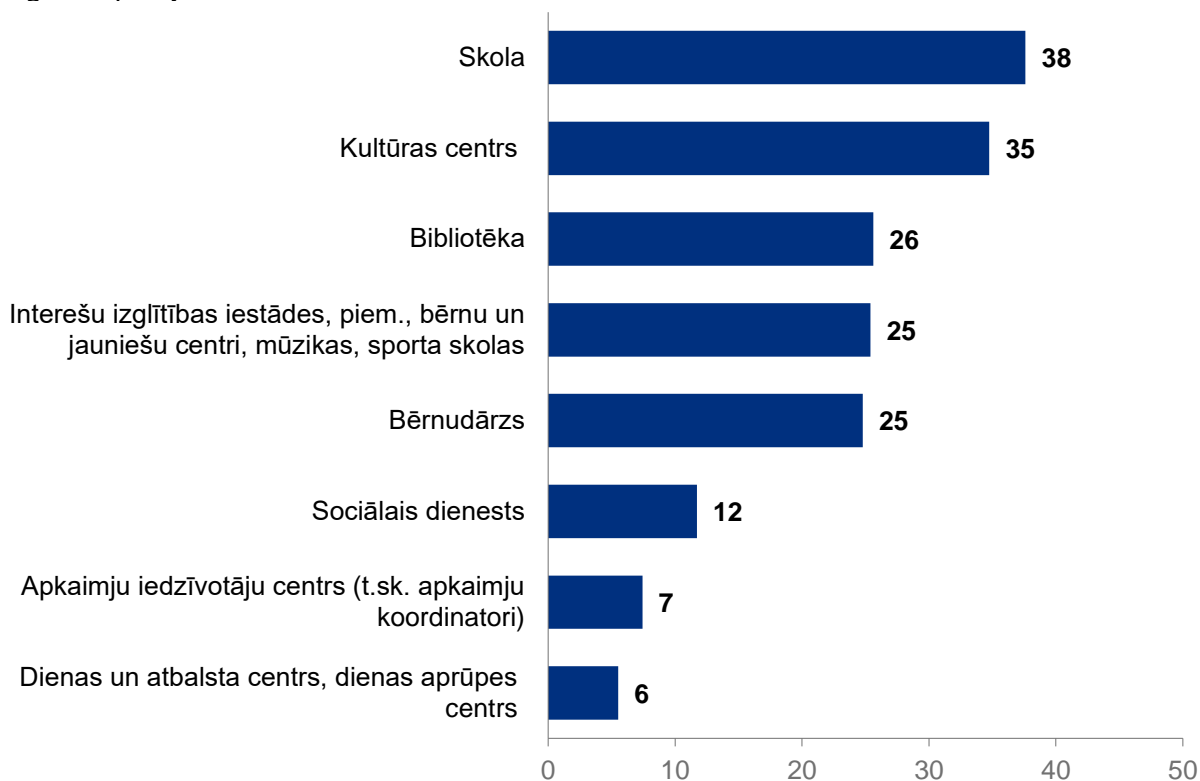
↑ augstāks Rādītājs ir statistiski nozīmīgi
 ↓ zemāks nekā iepriekšējā periodā
 Sabiedrības integrācija Rīgā 2024
 82

5.4. Pašvaldībā pieejamo pakalpojumu izmantošana un novērtējums

"Vai pēdējo 6 mēnešu laikā Jūs esat izmantojis/ apmeklējis ... ?"

2024. gada aptaujas dati

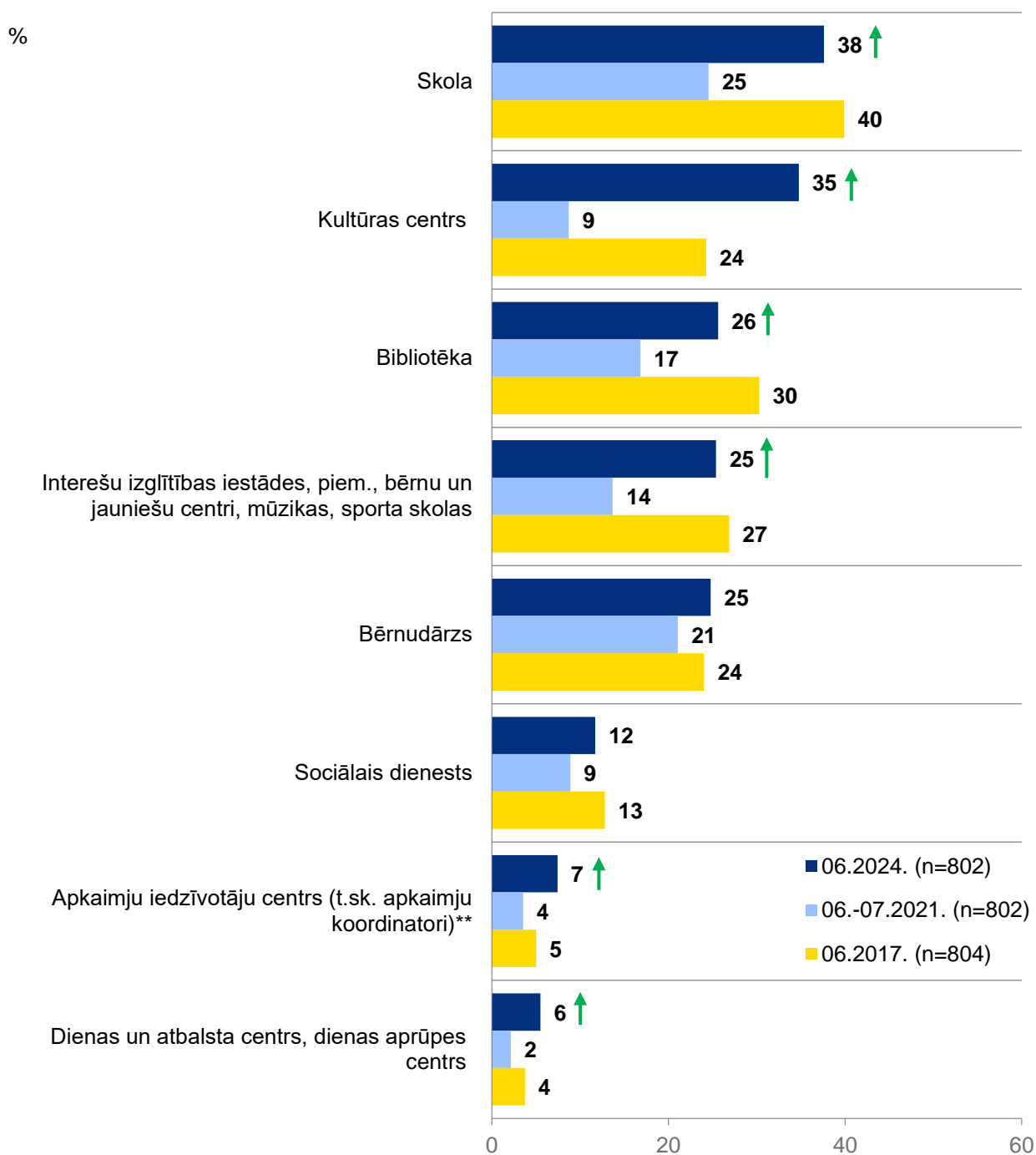
%



Bāze: visi respondenti, n=802

*Tā kā katrs respondents varēja atzīmēt vairāk nekā vienu atbildi, kopējā atbilžu summa pārsniedz 100%

2017., 2021. un 2024. gada aptauju datu salīdzinājums



Bāze: visi respondenti, "n" skatīt grafikā

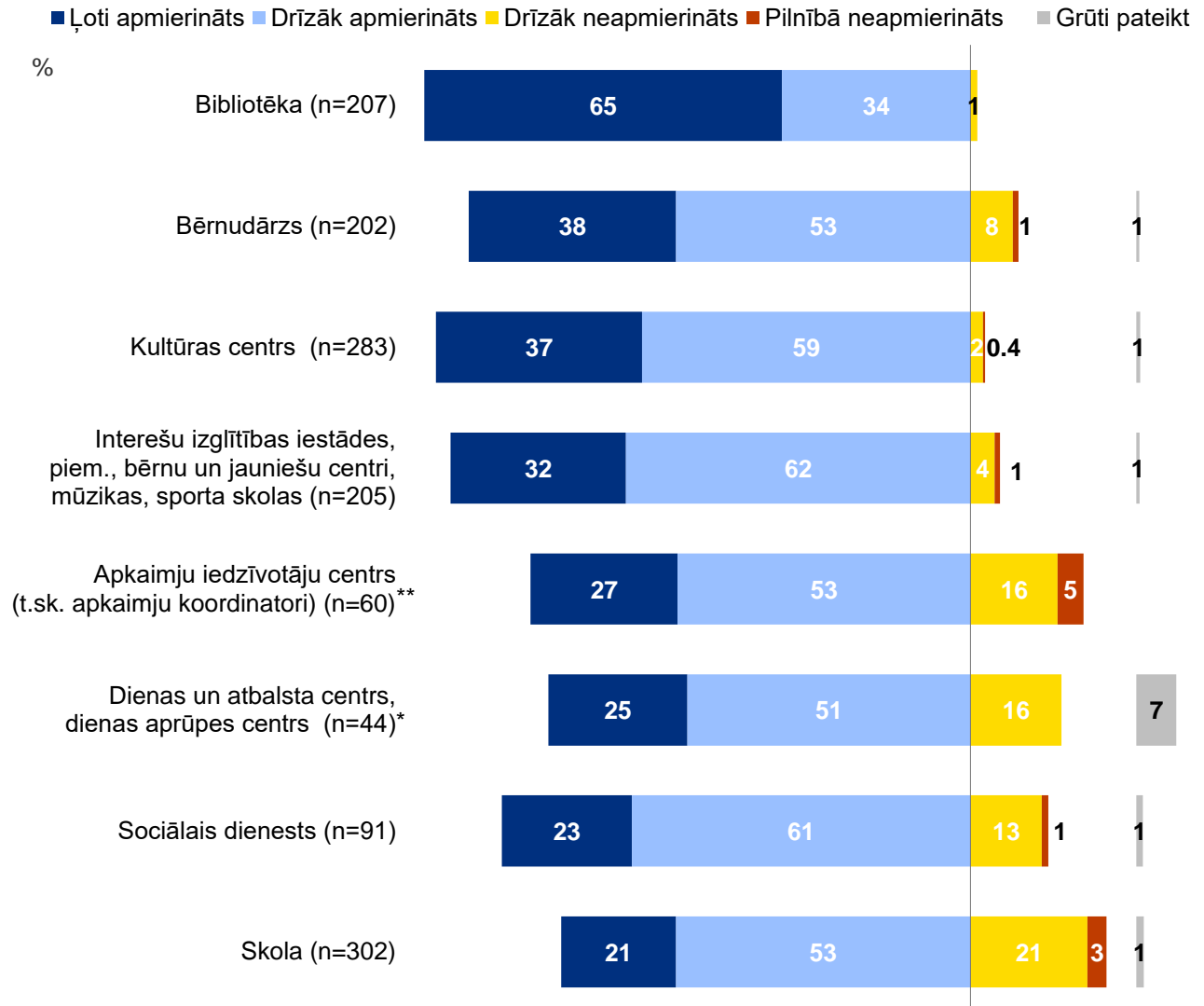
*Tā kā katrs respondents varēja atzīmēt vairāk nekā vienu atbildi, kopējā atbilžu summa pārsniedz 100%

**2024. gadā mainīts atbilžu variants (iepriekš bija "Apkaimju iedzīvotāju centrs")

↑ Rādītājs ir statistiski nozīmīgi augstāks
 ↓ zemāks nekā iepriekšējā periodā

"Vai ar šo pakalpojumu Jūs esat ļoti apmierināts, drīzāk apmierināts, drīzāk neapmierināts vai pilnībā neapmierināts?"

2024. gada aptaujas dati



Bāze: respondenti, kuri ir izmantojuši attiecīgās iestādes pakalpojumus, "n" skatīt grafikā

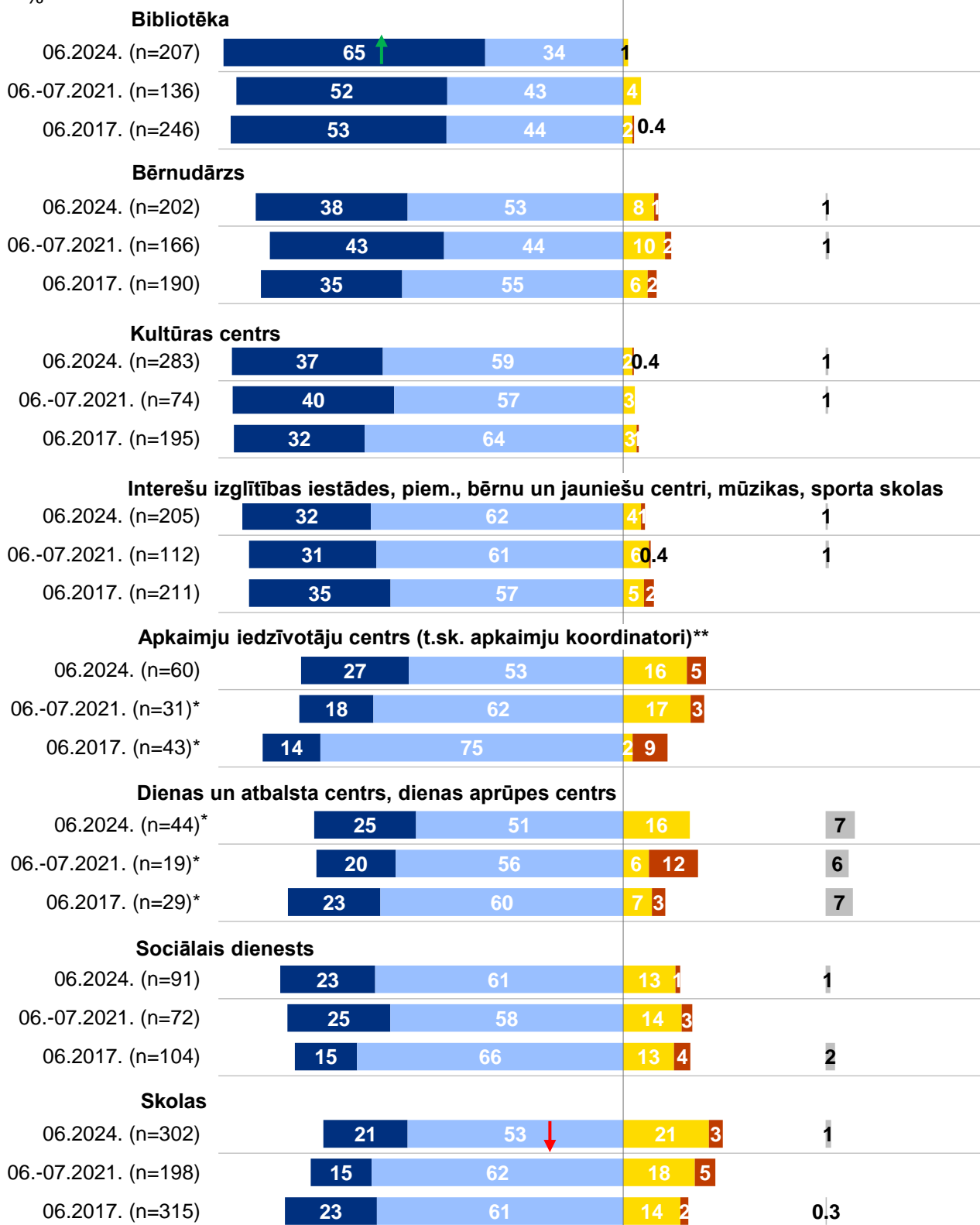
* Respondentu skaits ir pārāk mazs, lai veiktu statistiski nozīmīgus secinājumus

**2024. gadā mainīts atbilžu variants (iepriekš bija "Apkaimju iedzīvotāju centrs")

2017., 2021. un 2024. gada aptauju datu salīdzinājums

■ Ļoti apmierināts ■ Drīzāk apmierināts ■ Drīzāk neapmierināts ■ Pilnībā neapmierināts ■ Grūti pateikt

%



Bāze: respondenti, kuri ir izmantojuši attiecīgās iestādes pakalpojumus, "n" skatīt grafikā

* Respondentu skaits ir pārāk mazs, lai veiktu statistiski nozīmīgus secinājumus

**2024. gadā mainīts atbilžu variants (iepriekš bija "Apkaimju iedzīvotāju centrs")

↑ augstāks ↓ zemāks nekā iepriekšējā periodā

6. Starppersonu uzticēšanās, iecietība, attieksme pret atšķirīgām sabiedrības grupām

Viens no būtiskiem sabiedrības integrācijas rādītājiem ir cilvēku iecietība un atvērtība sabiedrības daudzveidībai, iejūtīga attieksme pret dažādām sociāli mazāk aizsargātām sabiedrības grupām. Tāpēc šī pētījuma ietvaros tika mērīta Rīgas iedzīvotāju gatavība personīgiem kontaktiem vairākos līmeņos (no tuvas radniecības līdz kontaktam tikai kā ar valsts pastāvīgo iedzīvotāju) ar tādām sabiedrības grupām kā latvieši, krievu tautības cilvēki, čigāni/ romi, citu tautību pārstāvji (piemēram, no citas Eiropas valsts), citas rases pārstāvji (piemēram, no Dienvidāzijas, Āfrikas valstīm), musulmaņi, cilvēki no kādas neregistrētas reliģiskās organizācijas (sektas, neatzītas reliģijas), alkoholiķi, narkomāni, homoseksuāli cilvēki, cilvēki ar fiziskiem un garīga rakstura traucējumiem, kā arī cilvēki pēc soda izciešanas, maznodrošināti, nabadzīgi cilvēki, ar HIV/AIDS inficēti cilvēki, kara bēgļi no Ukrainas un patvēruma meklētāji/bēgļi no citām valstīm. Rezultātā ir noteiktas sabiedrības grupas pret kurām Rīgas iedzīvotāji ir atvērtāki un pret kurām – mazāk pieņemoši.

6.1. Kontaktēšanās ar dažādām iedzīvotāju grupām

Aicināti paust savu attieksmi pret dažādām iedzīvotāju grupām, arī 2024. gadā visbiežāk līdz tuvai radniecībai, laulībām Rīgas iedzīvotāji vēlētos vai būtu gatavi kontaktēties ar latviešiem (48%), krieviem (51%). Bieži līdz tuvai radniecībai, laulībām rīdzinieki vēlētos, būtu gatavi kontaktēties arī ar citas tautības pārstāvi no citas Eiropas valsts (25%), cilvēku ar fiziskiem traucējumiem (redzes, dzirdes, kustību u.c.) (23%) un maznodrošinātu, nabadzīgu cilvēku (23%), bet retāk ar kara bēgļi no Ukrainas (15%), homoseksuālu cilvēku (12%), citas rases pārstāvi (piemēram, no Dienvidāzijas, Āfrikas valstīm) (11%) un cilvēku ar garīga rakstura traucējumiem (10%).

Paplašinot personiskā kontakta robežas, – kā ar tuvu draugu un kaimiņu rīdzinieki vēlētos, būtu gatavi kontaktēties ar latviešiem (93%), ar cilvēku ar fiziskiem traucējumiem (redzes, dzirdes, kustību u.c.) (90%), citas tautības pārstāvjiem no citas Eiropas valsts (86%), maznodrošinātu, nabadzīgu cilvēku (85%), krieviem (83%), kā arī kara bēgļi no Ukrainas (75%).

Ar kara bēgļi no Ukrainas līdz tuvai radniecībai, laulībai vēlētos vai būtu gatavi kontaktēties 15% rīdzinieku, bet kā ar kaimiņu – 31%, bet kā ar tuvu draugu – 29%. Savukārt piektā daļa (22%) rīdzinieku – kā ar valsts pastāvīgo iedzīvotāju.

Lai arī korekcijas pētījuma instrumentārijā neļauj šogad veikt datu salīdzinājumu ar 2021. gadā veikto pētījumu, lai noteiktu statistiski nozīmīgas izmaiņas rīdzinieku atvērtībai kontaktēties ar dažādām sabiedrības grupām, aptaujas datus ir vērojamas vairākas tendences. **2024. gada aptaujas dati atklāj pozitīvu tendenci, ka sabiedrības atvērtība pret pētījumā iekļautajām diskriminācijas riskam pakļautajām sabiedrības ir augusi, izņemot divas grupas.** Rīgas iedzīvotāji pēdējo trīs gadu laikā ir kļuvuši noslēgtāki, mazāk atvērti ciešiem kontaktiem ar krievu tautības ļaudīm un cilvēkiem ar garīga rakstura traucējumiem.

Savukārt tās sabiedrības grupas, ar kurām rīdzinieki nevēlas tuvas, draudzīgas vai kaimiņu attiecības un ir gatavi kontaktēties tikai kā ar valsts pastāvīgo iedzīvotāju, ir narkomāni (66%), alkoholiķi (55%) un cilvēki no kādas neregistrētas reliģiskās organizācijas (sektas, neatzītas reliģijas) (53%).

2024. gada aptaujas dati rāda tendenci, ka dažādās vidēs un apstākļos latviski runājošie rīdzinieki ir atvērtāki pret homoseksuāliem cilvēkiem nekā krieviski runājošie – teju visos apstākļos latviešu valodā runājošie caurmērā biežāk būtu ar mieru ar homoseksuālu cilvēku kontaktēties līdz tuvai radniecībai vai kā ar tuvu draugu, turpretim krieviski runājošie – biežāk norāda, ka nedrīkst homoseksuālu cilvēku ielaist valstī.

6.2. Pasākumu, kas veicina sabiedrības integrāciju, vērtējums

Jautājumā par to, kā rīdzinieki vērtē pasākumu, kas veicina sabiedrības integrāciju (piemēram, latviešu valodas kursi, integrācijas projektu konkursi, pasākumi un svētki visiem iedzīvotājiem un pilsētas viesiem utt.), skaitu Rīgā, 2024. gadā iedzīvotāju viedoklis izteikti dalās un nav būtiski mainījies kopš 2021. gada. Taču, ja salīdzina ar 2017. gada rezultātiem, tad rīdzinieku vērtējums par sabiedrības integrāciju vecinošu pasākumu pietiekamību Rīgā ir būtiski samazinājies (kritums par 11 PP, no 58% 2017. gadā uz 47% 2024. gadā).

2024. gadā **49% rīdzinieku uzskata, ka pasākumu, kas veicina sabiedrības integrāciju pilsētā, skaits ir kopumā nepietiekams** (40% – drīzāk nepietiekams; 9% – pilnībā nepietiekams), bet 47% pauž pretēju viedokli, ka pasākumu, kas veicina sabiedrības integrāciju, skaits Rīgā ir pietiekams (7% – pilnībā pietiekams; 40% – drīzāk pietiekams).

To, ka sabiedrības integrāciju veicinošu pasākumu skaits Rīgā ir nepietiekams, salīdzinoši biežāk norāda krievu tautības rīdzinieki, tie, kuriem sarunvaloda ģimenē ir krievu valoda, Latvijas nepilsoņi un Zemgales priekšpilsētā dzīvojošie.

6.3. Pasākumi sabiedrības integrācijas veicināšanai Rīgā

Tāpat kā 2021. gadā, arī 2024. gadā **kopīgi pasākumi dažādām tautībām (23%) ir visbiežāk nosauktais pasākumu veids, kas būtu nepieciešams, lai veicinātu sabiedrības integrāciju Rīgā**. Arī valodu kursi (18%) un kultūras pasākumi (17%) tiek nosaukti bieži. Rīdzinieku viedoklis par pasākumiem, kas būtu nepieciešami, lai veicinātu sabiedrības integrāciju Rīgā, kopš 2021. gada nav būtiski mainījies.

Salīdzinoši lielai daļai – piektajai daļai (20%) rīdzinieku nav konkrēta viedokļa par to, kādi pasākumi būtu nepieciešami, lai veicinātu sabiedrības integrāciju pilsētā. Savukārt 7% uzskata, ka šādi pasākumi jau ir pietiekošā skaitā un nekādi papildu pasākumi nav nepieciešami. Savukārt 6% rīdzinieku norāda, ka būtu nepieciešams vairāk informēt, popularizēt jau esošos pasākumus.

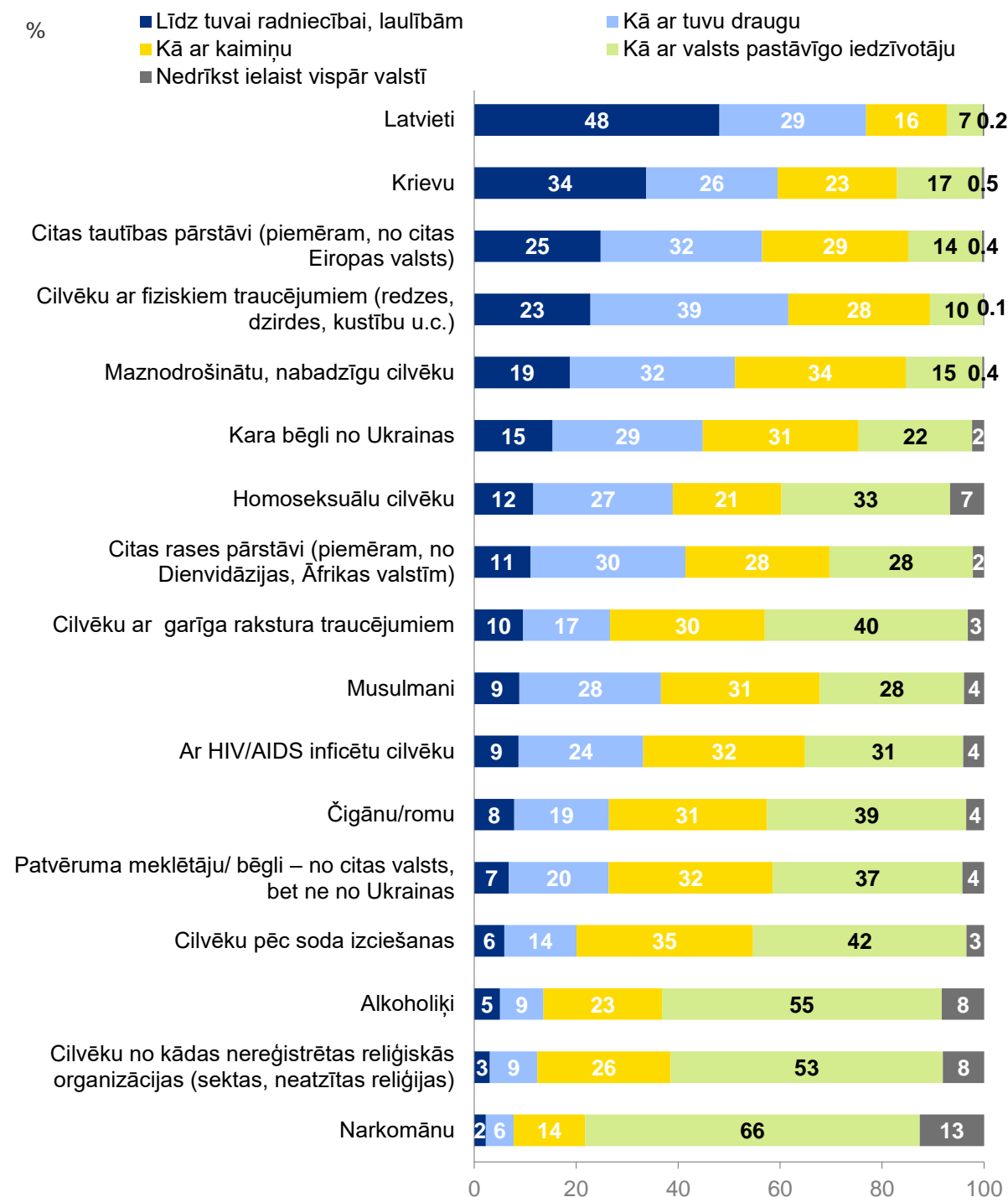
2024. gada aptaujā rīdzinieki ar zemiem ģimenes ienākumiem (līdz 600 EUR uz vienu ģimenes locekli) biežāk ir norādījuši, ka sabiedrības integrācijas veicināšanai būtu nepieciešami kopīgi pasākumi dažādām tautībām. Savukārt pasākumus bērniem, jauniešiem biežāk ir norādījušas sievietes. Latvijas nepilsoņi biežāk ir norādījuši, ka sabiedrības integrācijas veicināšanai būtu nepieciešams esošo svētku svinēšana kopīgi (Jāņi, Lieldienas u.c.). Gados jaunākie (18–24 gadi) rīdzinieki savukārt biežāk ir norādījuši, ka ir nepieciešams vairāk informēt, popularizēt esošos pasākumus.

6. Starppersonu uzticēšanās, iecietība, attieksme pret atšķirīgām sabiedrības grupām

6.1. Kontaktēšanās ar dažādām iedzīvotāju grupām

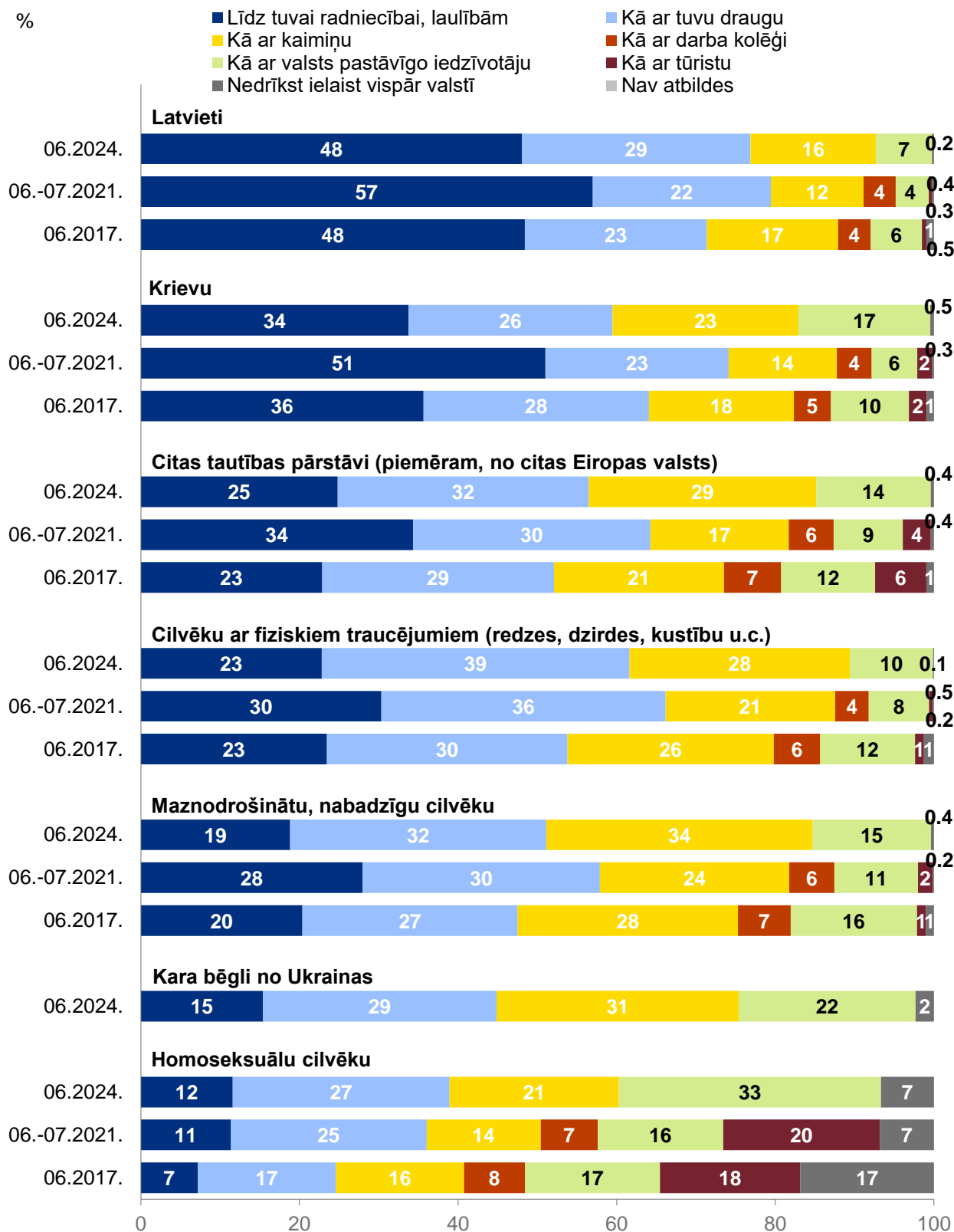
"Es Jums nosaukšu dažādas iedzīvotāju grupas. Sakiet, lūdzu, līdz kādai pakāpei Jūs vēlētos, būtu ar mieru kontaktēties ar ..."

2024. gada aptaujas dati



Bāze: visi respondenti, n=802

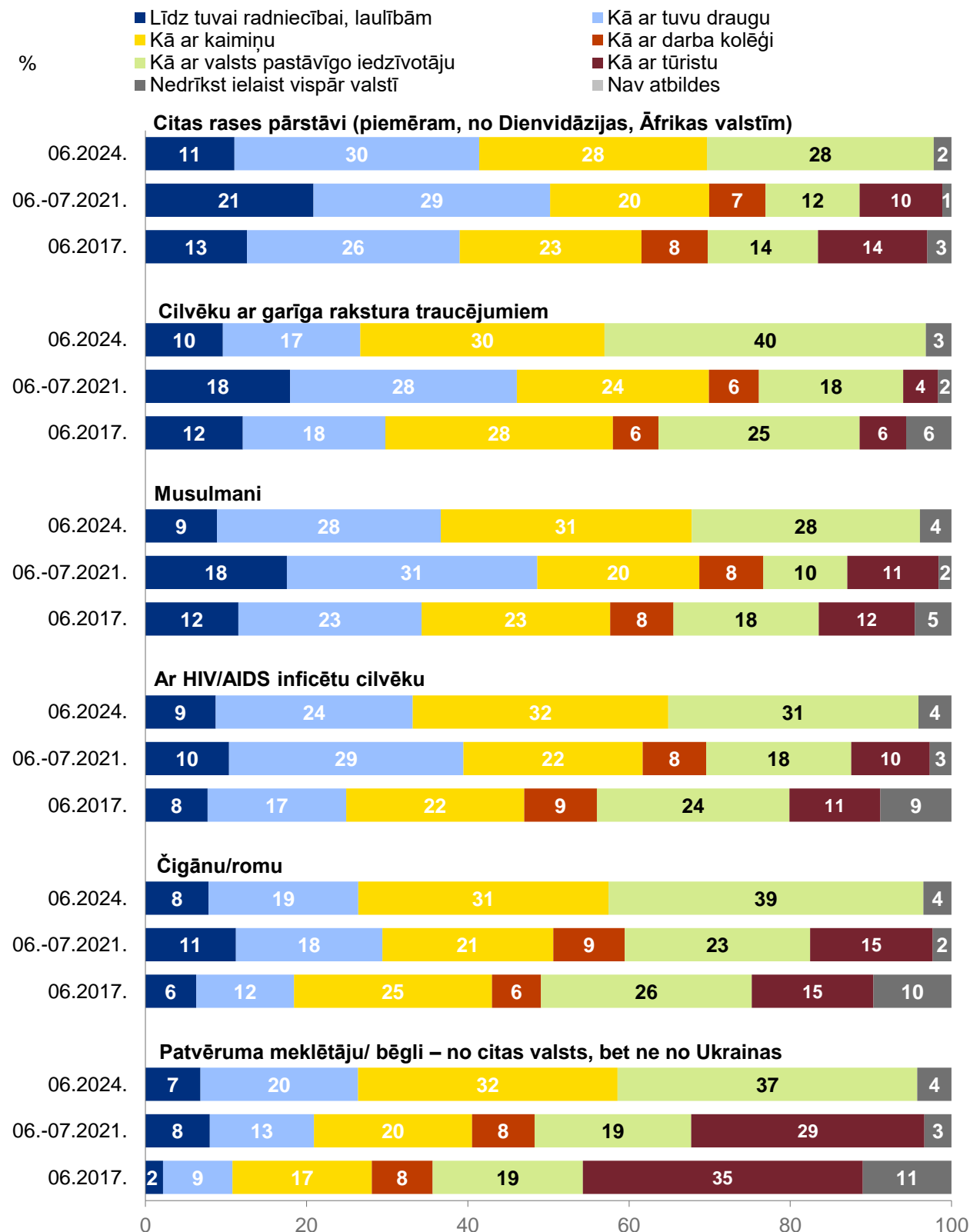
2017., 2021. un 2024. gada aptauju datu ilustratīvais attēlojums bez salīdzinājuma ar iepriekšējo periodu (2024. gadā mainīts jautājuma formulējums un atbilžu variants. Tika izņemtas atbildes "Kā ar darba kolēģi" un "Kā ar tūristu")



Bāze: visi respondenti [2017: n=804, 2021: n=802, 2024: n=802]

Grafika turpinājums nākamajā lpp.

Grafika turpinājums

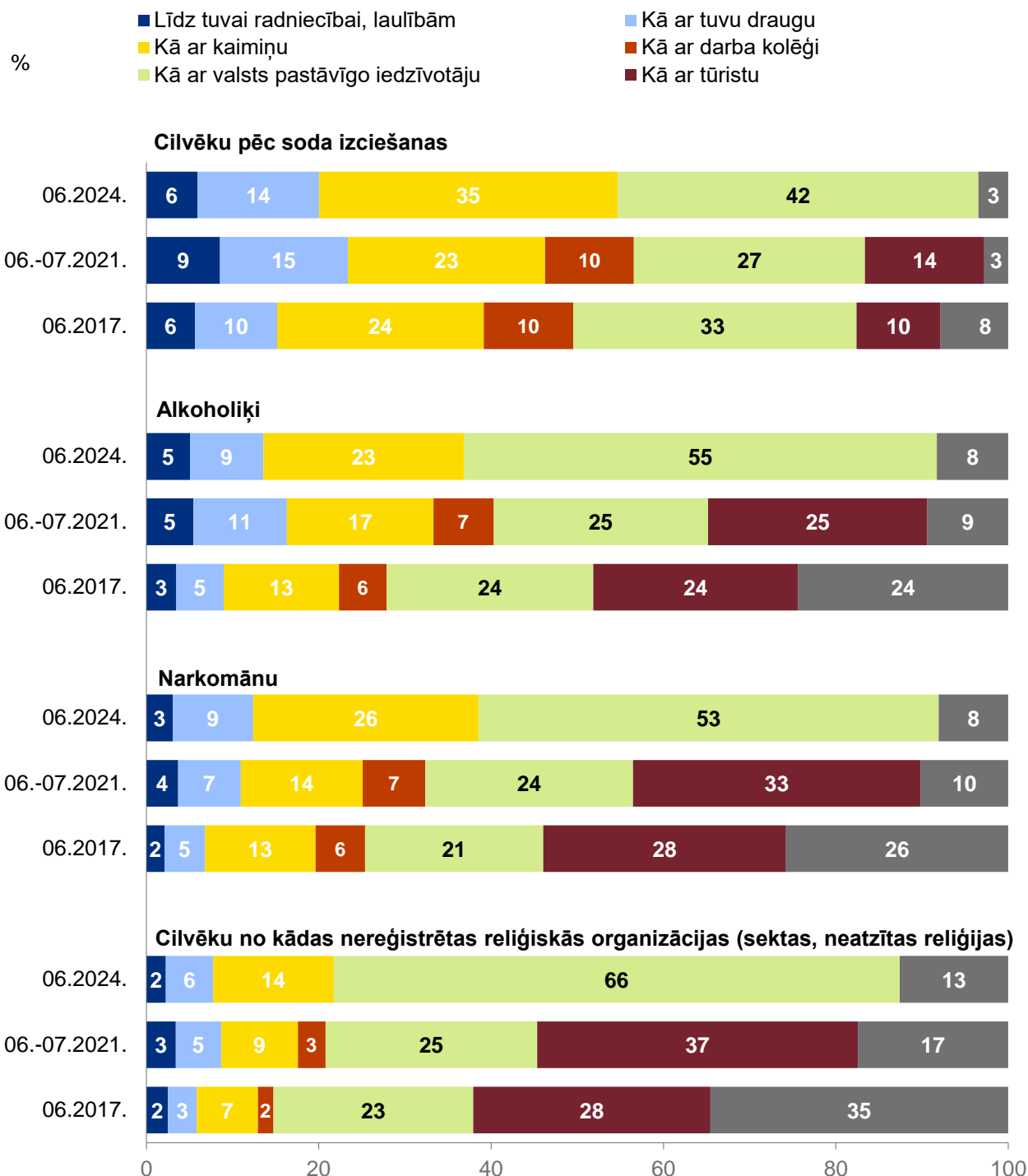


Bāze: visi respondenti [2017: n=804, 2021: n=802, 2024: n=802]

2024. gadā mainīts jautājuma formulējums un atbilžu varianti (tika izņemtas atbildes "Kā ar darba kolēģi" un "Kā ar tūristu"), nevar salīdzināt ar iepriekšējo periodu

Grafika turpinājums nākamajā lpp.

Grafika turpinājums



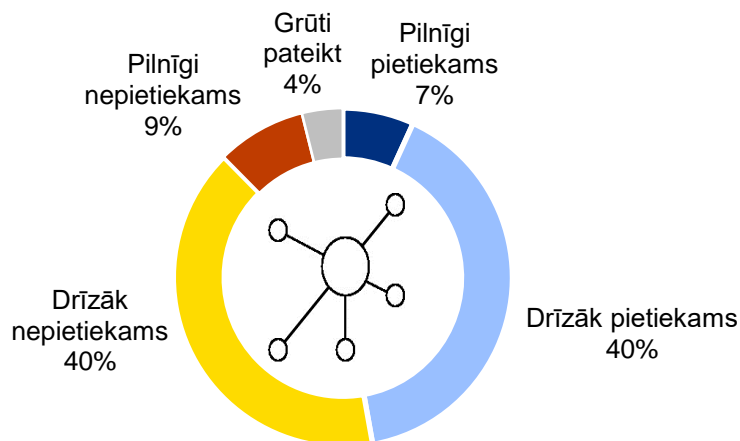
Bāze: visi respondenti [2017: n=804, 2021: n=802, 2024: n=802]

2024. gadā mainīts jautājuma formulējums un atbilžu varianti (tika izņemtas atbildes "Kā ar darba kolēģi" un "Kā ar tūristu"), nevar salīdzināt ar iepriekšējo periodu

6.2. Pasākumu, kas veicina sabiedrības integrāciju, vērtējums

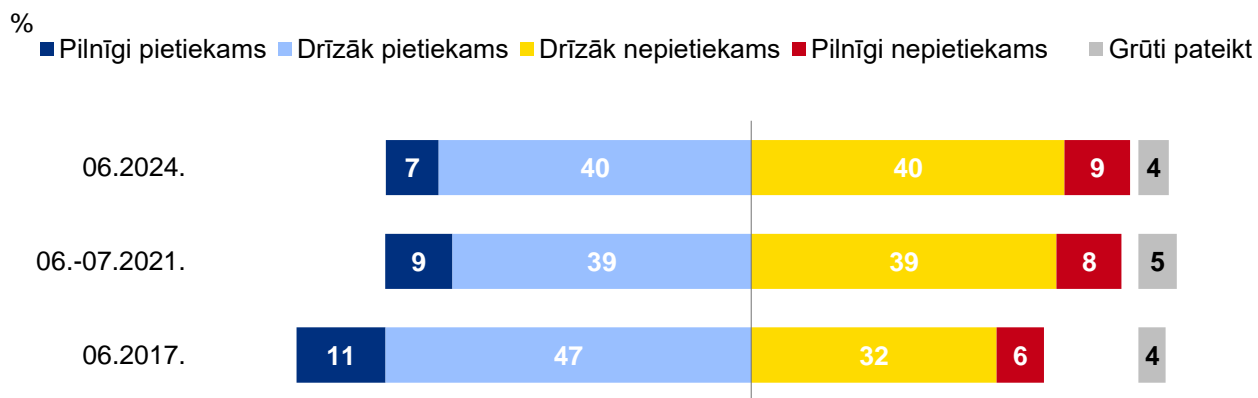
" Kā Jūs vērtētu pasākumu, kas veicina sabiedrības integrāciju (piemēram, latviešu valodas kursi, integrācijas projektu konkursi, pasākumi un svētki visiem iedzīvotājiem un pilsētas viesiem utt.), skaitu Rīgā? Vai tas ir ... "

2024. gada aptaujas dati



Bāze: visi respondenti, n=802

2017., 2021. un 2024. gada aptauju datu ilustratīvais attēlojums bez salīdzinājuma ar iepriekšējo periodu (2024. gadā mainīts jautājuma formulējums. Iepriekš bija "Kā Jūs vērtētu pasākumu, kas veicina sabiedrības saliedētību (piemēram, latviešu valodas kursi, integrācijas projektu konkursi, pasākumi un svētki visiem iedzīvotājiem un pilsētas viesiem utt.), skaitu Rīgā?")

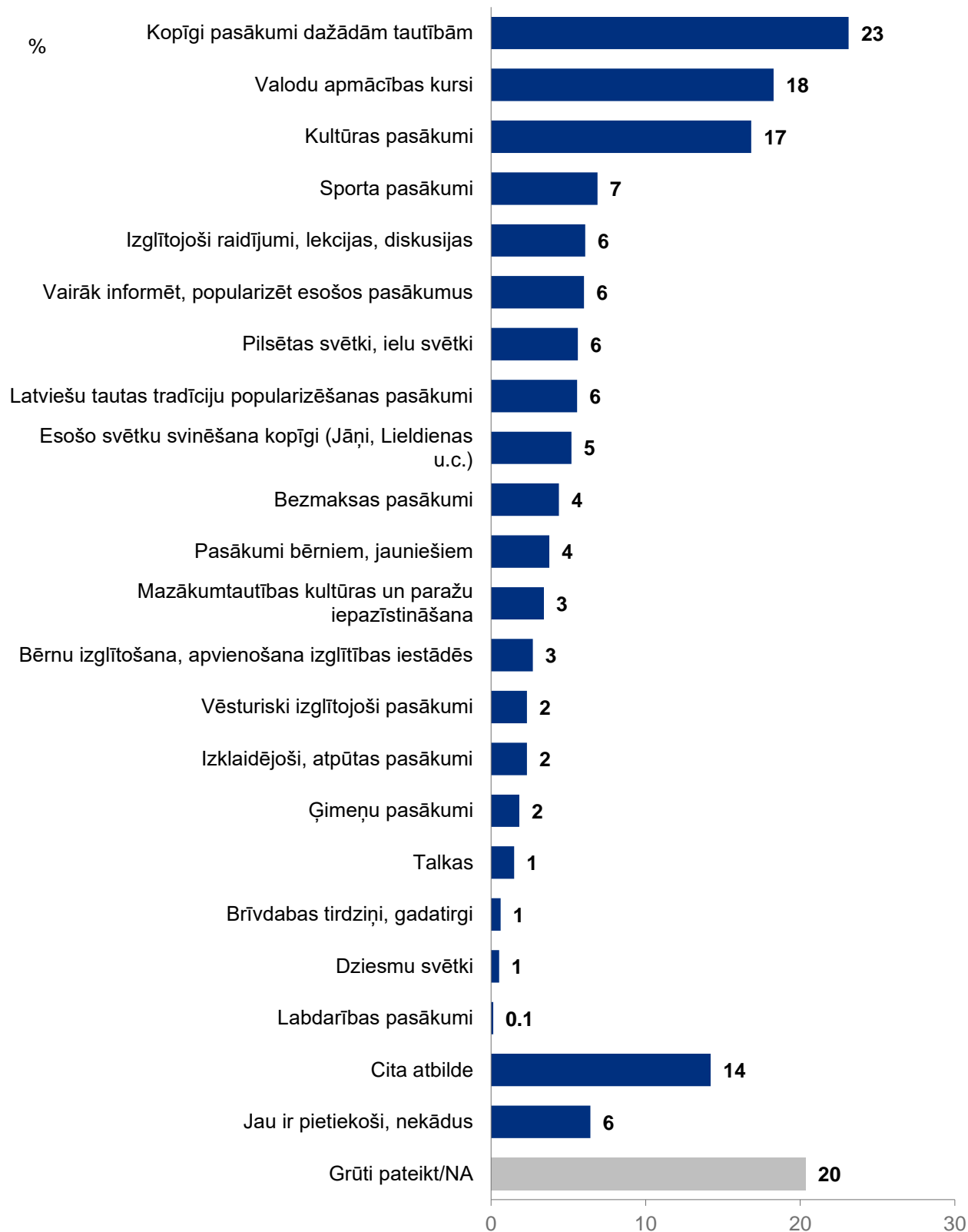


Bāze: visi respondenti [2017: n=804, 2021: n=802, 2024: n=802]

6.3. Pasākumi, kas veicinātu sabiedrības integrāciju Rīgā

" Kādi pasākumi būtu nepieciešami, lai veicinātu sabiedrības integrāciju Rīgā?"

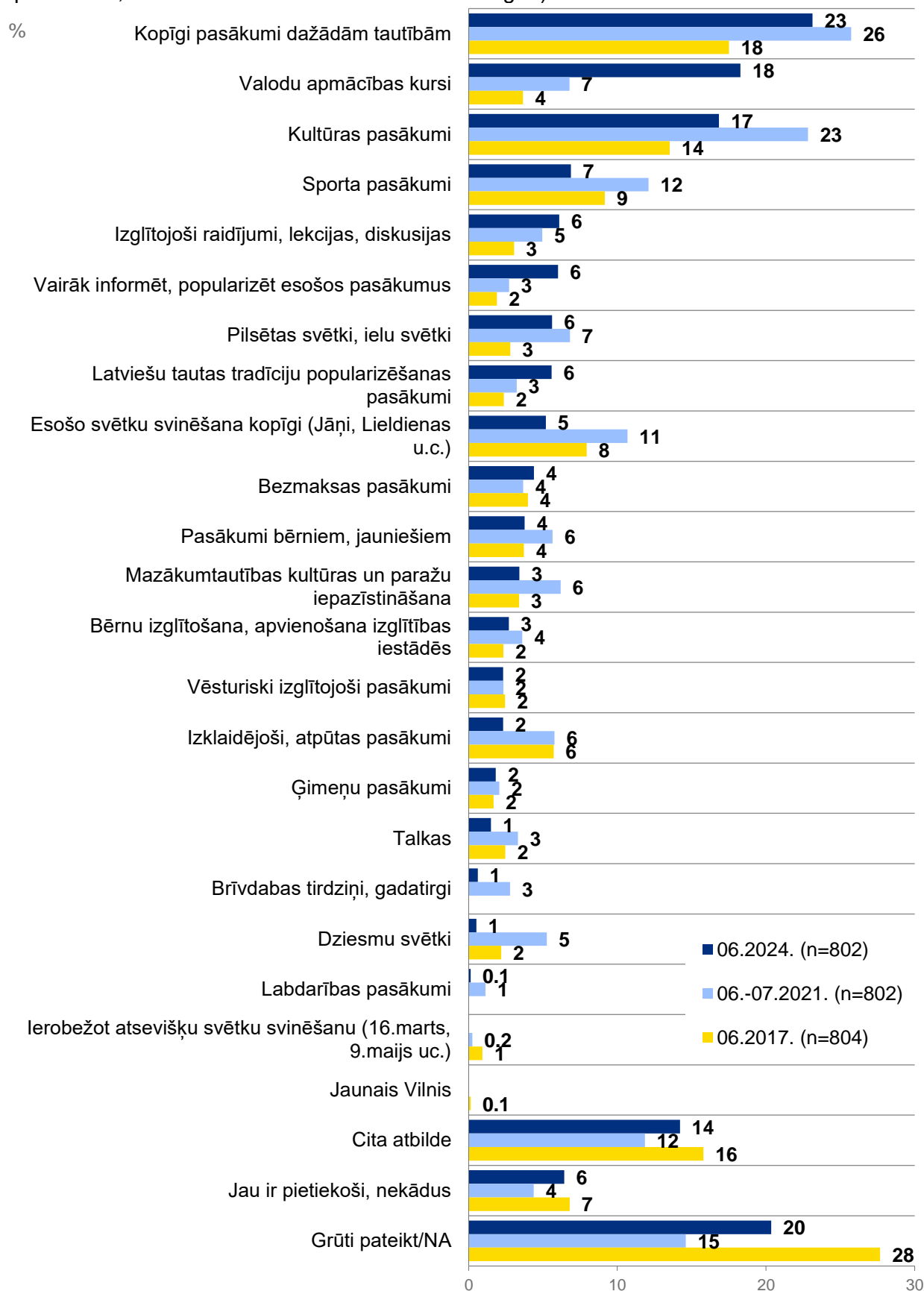
2024. gada aptaujas dati



Bāze: visi respondenti, n=802

*Tā kā katrs respondents varēja atzīmēt vairāk nekā vienu atbildi, kopējā atbilžu summa pārsniedz 100%

2017., 2021. un 2024. gada aptauju datu ilustratīvais attēlojums bez salīdzinājuma ar iepriekšējo periodu (2024. gadā mainīts jautājuma formulējums. Iepriekš bija "Kādi pasākumi būtu nepieciešami, lai veicinātu sabiedrības saliedētību Rīgā?")



Bāze: visi respondenti, "n=" skatīt grafikā

*Tā kā katrs respondents varēja atzīmēt vairāk nekā vienu atbildi, kopējā atbilžu summa pārsniedz 100%

7. Attieksme pret sabiedrības integrāciju

7.1. Attieksme pret integrācijas procesu

Kopš 2017. gada ir samazinājies to rīdzinieku īpatsvars, kuri uzskata, ka integrācija Latvijā notiek pati par sevi un tai nav nepieciešama īpaša vadība no valsts vai pašvaldību puses (kritums par 5 PP, no 37% 2017. gadā uz 32% 2024. gadā), un būtiski pieaudzis ir to rīdzinieku īpatsvars, kuri uzskata, ka sabiedrības integrāciju ir nepieciešams vadīt un kontrolēt no valsts/ pašvaldību puses (kāpums par 6 PP, no 60% 2017. gadā uz 66% 2024. gadā).

2024. gada aptaujas dati rāda, ka trešā daļa (32%) Rīgā dzīvojošo piekrīt uzskatam, ka integrācija Latvijā notiek pati par sevi, un tai nav nepieciešama īpaša vadība no valsts vai pašvaldības puses. Tajā pat laikā viedokli, ka sabiedrības integrāciju ir nepieciešams vadīt un kontrolēt no valsts/pašvaldības puses, sliecas atbalstīt divtik liels rīdzinieku īpatsvars – divas trešdaļas (66%). Šajā jautājumā rīdzinieku nostāja nav būtiski mainījies kopš 2021.gada.

Kā liecina 2024. gada pētījuma rezultāti, gados vecākie (55–74 gadi) rīdzinieki, krievu tautības cilvēki un ļaudis, kuriem sarunvaloda ģimenē ir krievu valoda, biežāk sliecas atbalstīt apgalvojumu, ka integrācija Latvijā notiek pati par sevi, un tai nav nepieciešama īpaša vadība no valsts vai pašvaldību puses. Pretējās domās ir gados jaunākie (18–34 gadi) iedzīvotāji, latvieši, cilvēki, kuriem sarunvaloda ģimenē ir latviešu valoda, un ļaudis ar vidēji augstiem un augstiem (1001 un vairāk EUR uz vienu ģimenes locekli) ģimenes ienākumiem, viņi biežāk sliecas piekrist apgalvojumam, ka sabiedrības integrāciju ir nepieciešams vadīt un kontrolēt no valsts/pašvaldību puses.

2024. gada aptaujas dati atklāj, ka vidēji biežāk apgalvojumam, ka sabiedrības integrāciju ir nepieciešams vadīt un kontrolēt no valsts/pašvaldību puses, piekrīt rīdzinieki, kuri ir atvērtāki kontaktiem ar homoseksuālu cilvēku (vēlas, būtu ar mieru kontaktēties ar homoseksuālu cilvēku līdz tuvai radniecībai, laulībām). Tāda pati attieksme šajā jautājumā ir arī cilvēkiem, kuri vēlētos, būtu ar mieru kontaktēties ar HIV/AIDS inficētu cilvēku līdz tuvai radniecībai, laulībām un cilvēkiem, kuri vēlētos, būtu ar mieru kontaktēties ar kara bēgļi no Ukrainas kā ar savu draugu.

7.2. Attieksme pret mazākumtautību integrāciju

Kā liecina 2024. gada pētījuma dati, absolūtais vairākums (80%) Rīgas iedzīvotāju sliecas piekrist viedoklim, ka Latvijā ir jāveicina mazākumtautību identitātes saglabāšana. Savukārt apgalvojumam par to, ka Latvijas sabiedrībā nav vēlama atšķirīgu etnisko identitāšu pastāvēšana, 2024. gada aptaujā piekrita teju piektā daļa (18%) rīdzinieku. Jāatzīmē, ka **rīdzinieku īpatsvars, kuri sliecas neatbalstīt atšķirīgu etnisko identitāšu pastāvēšanu, kopš 2021. gada ir būtiski pieaudzis** (kāpums par 5 PP, no 13% 2021. gadā uz 18% 2024. gadā), rādītājam atgriežoties 2017. gada līmenī.

Tam, ka Latvijas sabiedrībā nav vēlama atšķirīgu etnisko identitāšu pastāvēšana, caurmērā retāk sliecas piekrist tie rīdzinieki, kuri aptaujā norādīja, ka vēlētos, vai būtu ar mieru kontaktēties ar krievu tautības cilvēku līdz tuvai radniecībai, laulībām. Savukārt tie rīdzinieki, kuri vēlētos, būtu ar mieru kontaktēties ar krievu tautības cilvēku tikai kā ar valsts pastāvīgo iedzīvotāju, arī retāk sliecas piekrist viedoklim, ka Latvijā ir jāveicina mazākumtautību identitātes saglabāšana un biežāk piekrīt apgalvojumam, ka Latvijas sabiedrībā nav vēlama atšķirīgu etnisko identitāšu pastāvēšana.

Apgalvojumam, ka Latvijā ir jāveicina mazākumtautību identitātes saglabāšana, biežāk piekrīt rīdzinieki, kuri gatavi kontaktēties ar citas rases pārstāvi (piemēram, no Dienvidāzijas, Āfrikas valstīm) kā ar savu draugu. Savukārt aptaujātie, kuri vēlētos, būtu ar mieru kontaktēties ar citas rases pārstāvi līdz tuvai radniecībai, laulībām, caurmērā retāk sliecas piekrist viedoklim, ka Latvijā ir jāveicina mazākumtautību identitātes saglabāšana.

Rīdzinieki, kuri vēlētos, būtu ar mieru kontaktēties ar musulmani kā ar savu draugu, salīdzinoši biežāk piekrīt apgalvojumam, ka Latvijā ir jāveicina mazākumtautību identitātes saglabāšana, kā arī retāk piekrīt uzskatam, ka Latvijas sabiedrībā nav vēlama atšķirīgu etnisko identitāšu pastāvēšana. Pretēju attieksmi pauž cilvēki, kuri būtu ar mieru kontaktēties tikai ar musulmani kā ar valsts pastāvīgo iedzīvotāju. Viņi caurmērā biežāk sliecas piekrist apgalvojumam, ka Latvijas sabiedrībā nav vēlama atšķirīgu etnisko identitāšu pastāvēšana, kā arī retāk piekrīt apgalvojuma, ka Latvijā ir jāveicina mazākumtautību identitātes saglabāšana.

Tam, ka Latvijā ir jāveicina mazākumtautību identitātes saglabāšana, vidēji biežāk nekā rīdzinieki kopumā piekrīt Rīgas iedzīvotāji, kuri vēlētos, būtu ar mieru kontaktēties ar patvēruma meklētāju/bēgli no citas valsts (bet ne no Ukrainas) kā ar savu draugu. Šī respondentu grupa arī retāk nekā caurmērā uzskata, ka Latvijas sabiedrībā nav vēlama atšķirīgu etnisko identitāšu pastāvēšana. Pretēja attieksme ir rīdziniekiem, kuri vēlētos, būtu ar mieru kontaktēties ar patvēruma meklētāju/bēgli no citas valsts (bet ne no Ukrainas), tikai kā ar valsts pastāvīgo iedzīvotāju. Viņi arī vidēji biežāk sliecas piekrist apgalvojumam, ka Latvijas sabiedrībā nav vēlama atšķirīgu etnisko identitāšu pastāvēšana, un attiecīgi retāk piekrīt, ka Latvijā ir jāveicina mazākumtautību identitātes saglabāšana.

7. Attieksme pret sabiedrības integrāciju

7.1. Attieksme pret integrācijas procesu

"Sabiedrībā valda dažādi uzskati par sociāli-politiskajiem jautājumiem. Kāda ir Jūsu nostāja šādos jautājumos? – Jūs pilnībā vai drīzāk atbalstāt spriedumu A, vai arī drīzāk vai pilnībā piekrītat spriedumam B."

2024. gada aptaujas dati

% ■ Pilnībā piekrītu A ■ Drīzāk piekrītu A ■ Drīzāk piekrītu B ■ Pilnībā piekrītu B ■ Grūti pateikt

A - Integrācija Latvijā notiek pati par sevi, un tai nav nepieciešama īpaša vadība no valsts vai pašvaldību puses

B - Sabiedrības integrāciju ir nepieciešams vadīt un kontrolēt no valsts/pašvaldību puses



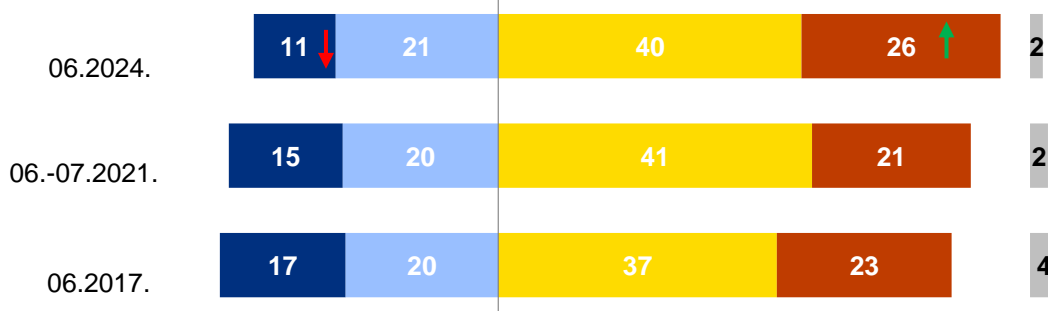
Bāze: visi respondenti, n=802

2017., 2021. un 2024. gada aptauju datu salīdzinājums

% ■ Pilnībā piekrītu A ■ Drīzāk piekrītu A ■ Drīzāk piekrītu B ■ Pilnībā piekrītu B ■ Grūti pateikt

A - Integrācija Latvijā notiek pati par sevi, un tai nav nepieciešama īpaša vadība no valsts vai pašvaldību puses

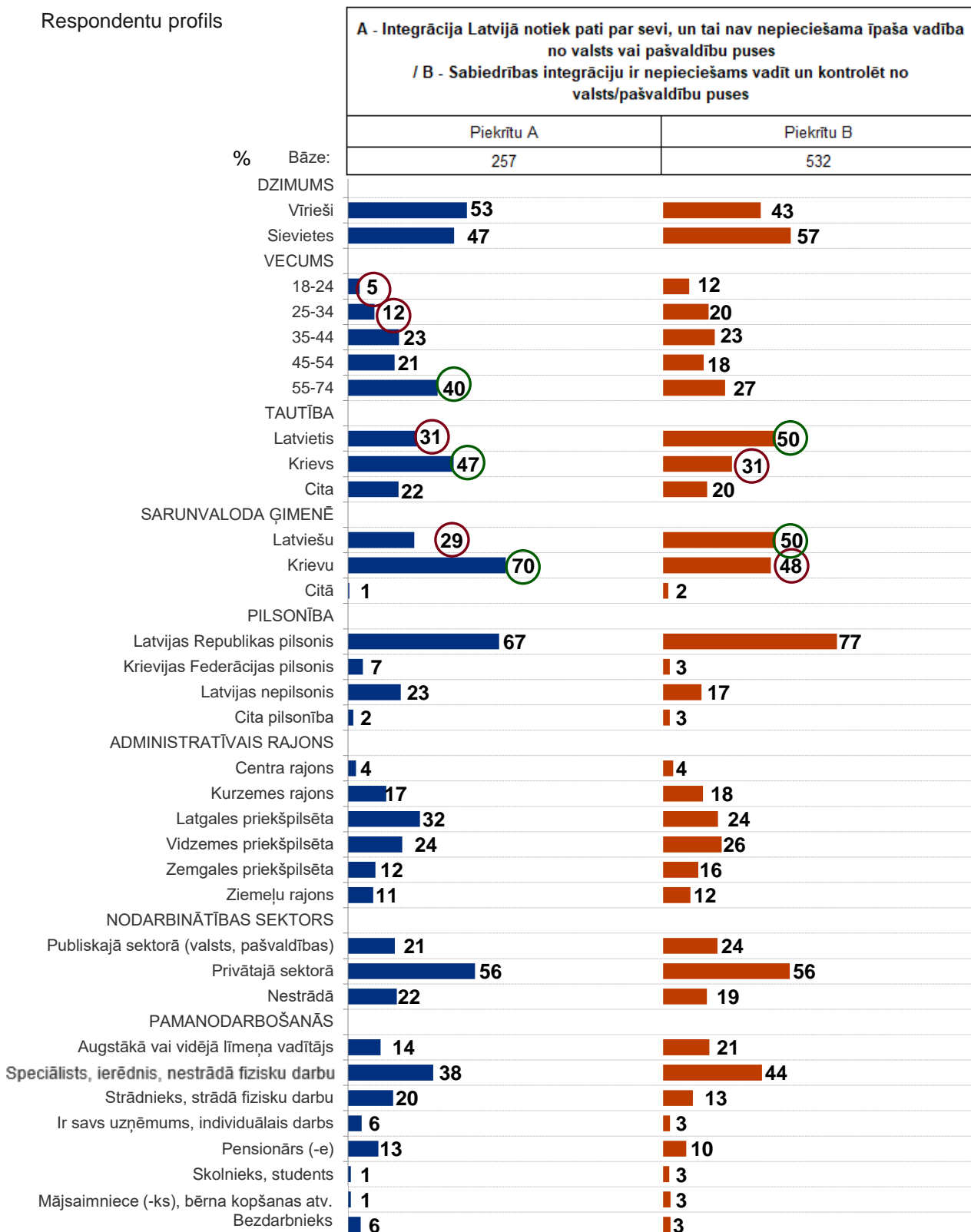
B - Sabiedrības integrāciju ir nepieciešams vadīt un kontrolēt no valsts/pašvaldību puses



Bāze: visi respondenti [2017: n=804, 2021: n=802, 2024: n=802]

↑ augstāks ↓ zemāks nekā iepriekšējā periodā
Rādītājs ir statistiski nozīmīgi

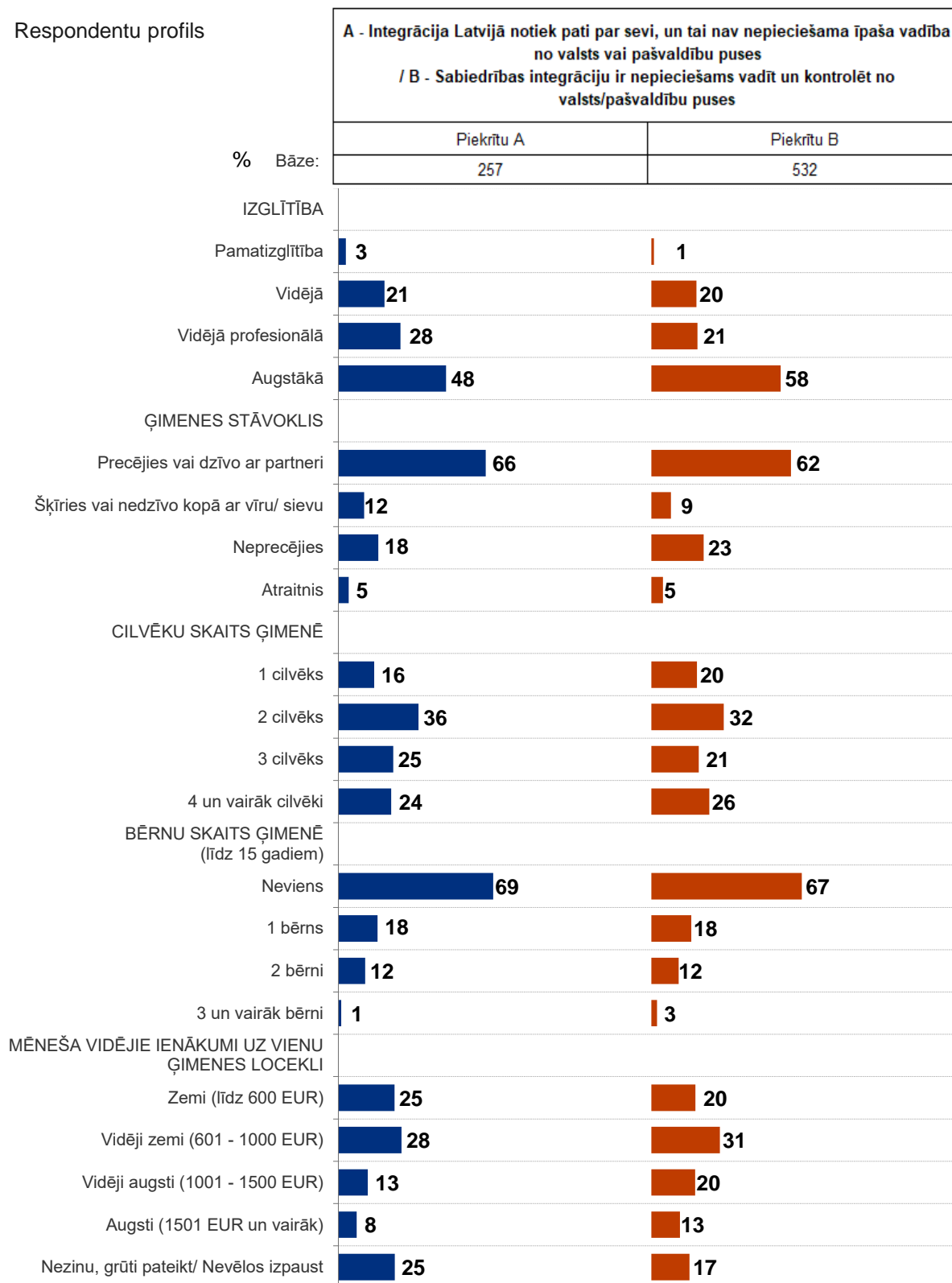
Respondentu profils



Bāze: visi respondenti, "n" skatīt grafikā

Salīdzinājumā ar visiem respondentiem rādītājs ir statistiski nozīmīgi ○ - augstāks; ○ - zemāks

Respondentu profils



Bāze: visi respondenti, "n" skatīt grafikā

Nav statistiski nozīmīgu atšķirību salīdzinot ar visiem respondentiem

7.2. Attieksme pret mazākumtautību integrāciju

2024. gada aptaujas dati

% ■ Pilnībā piekrītu A ■ Drīzāk piekrītu A ■ Drīzāk piekrītu B ■ Pilnībā piekrītu B ■ Grūti pateikt

A - Latvijā ir jāveicina mazākumtautību identitātes saglabāšana

B - Latvijas sabiedrībā nav vēlama atšķirīgu etnisko identitāšu pastāvēšana



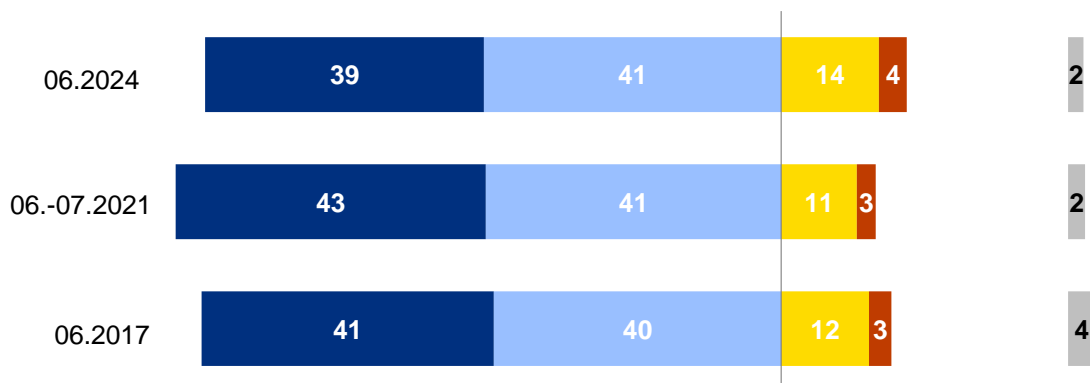
Bāze: visi respondenti, n=802

2017., 2021. un 2024. gada aptauju datu salīdzinājums

% ■ Pilnībā piekrītu A ■ Drīzāk piekrītu A ■ Drīzāk piekrītu B ■ Pilnībā piekrītu B ■ Grūti pateikt

A - Latvijā ir jāveicina mazākumtautību identitātes saglabāšana

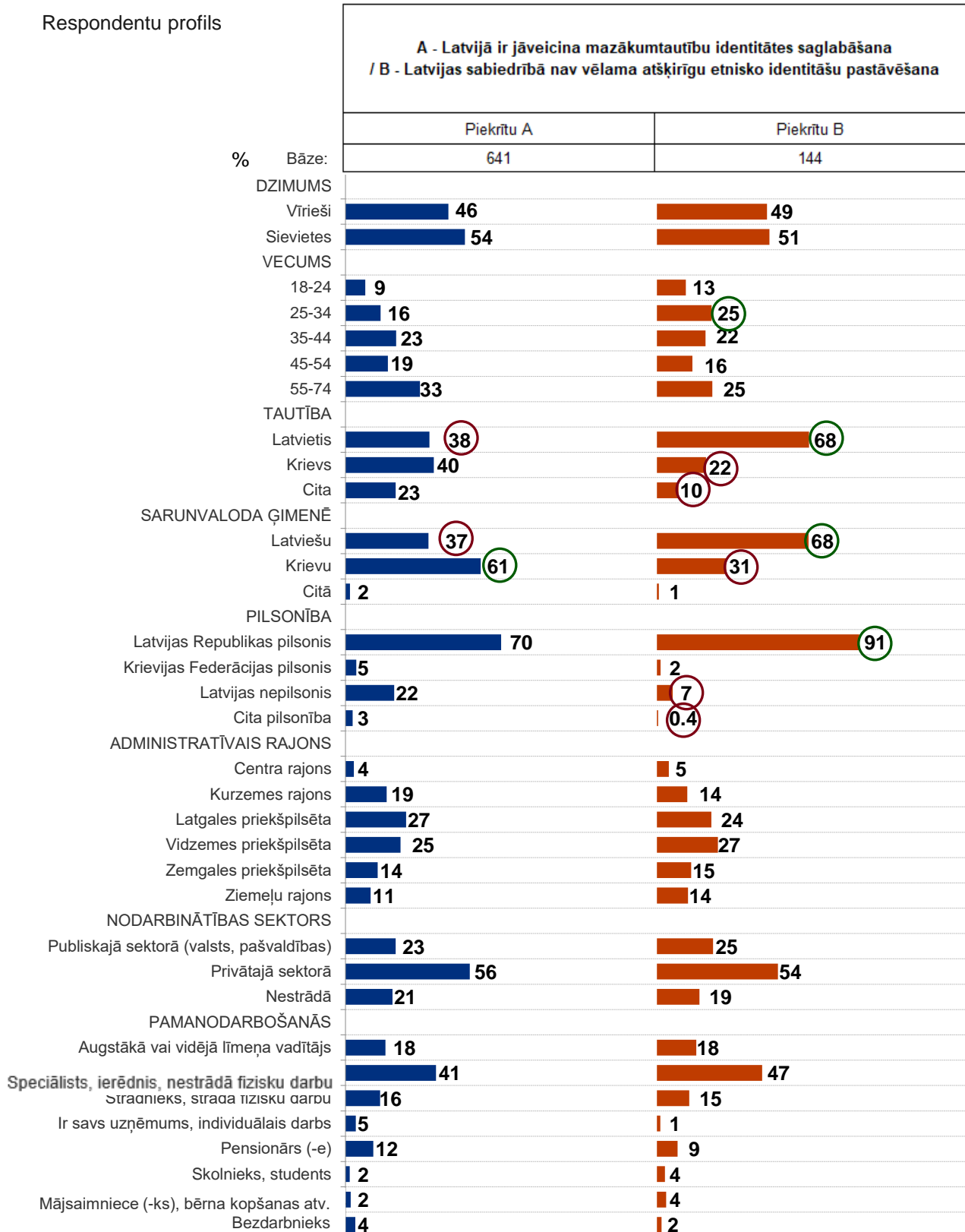
B - Latvijas sabiedrībā nav vēlama atšķirīgu etnisko identitāšu pastāvēšana



Bāze: visi respondenti [2017: n=804, 2021: n=802, 2024: n=802]

Nav statistiski nozīmīgu atšķirību, salīdzinot ar iepriekšējo periodu.

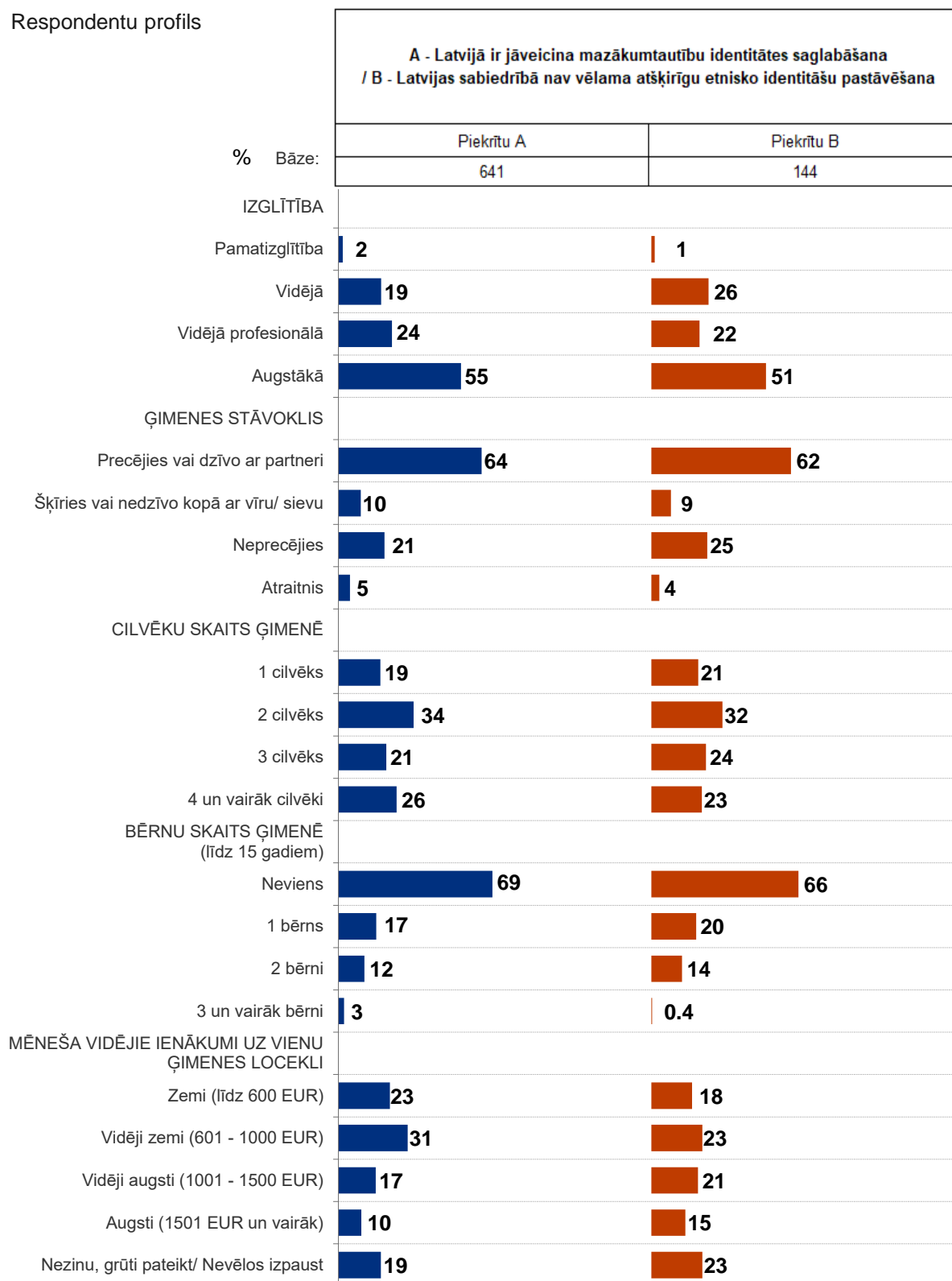
Respondentu profils



Bāze: visi respondenti, "n" skatīt grafikā

Salīdzinājumā ar visiem respondentiem rādītājs ir statistiski nozīmīgi ○ - augstāks; ○ - zemāks

Respondentu profils



Bāze: visi respondenti, "n" skatīt grafikā

Nav statistiski nozīmīgu atšķirību salīdzinot ar visiem respondentiem

8. Latviešu valodas zināšanas un lietošana

8.1. Valodas lietošana

Aprakstot valodas lietojumu dažādās dzīves situācijās, **38% rīdzinieku norāda, ka mājās sarunājas galvenokārt vai tikai latviešu valodā**, un vēl 4% Rīgas iedzīvotāji mājās sarunājas latviešu valodā vairāk nekā krievu valodā. Teju puse (46%) rīdzinieku norāda, ka mājās galvenokārt vai tikai sarunājas krievu valodā, un vēl desmitā daļa (9%) rīdzinieku – krievu valodā vairāk nekā latviešu. 2% Rīgas iedzīvotājs mājās sarunājas citā valodā.

Caurmērā biežāk **mājās galvenokārt vai tikai latviešu valodā** sarunājas rīdzinieki vecumā no 18 līdz 34 gadiem, latviešu tautības rīdzinieki, Latvijas pilsoņi, privātmājā dzīvojošie, tie, kuri savu mājokli īrē, augstāko izglītību ieguvušie, publiskajā sektorā nodarbinātie, augstākā vai vidējā līmeņa vadītāji, speciālisti, ierēdņi un tie, kuri nestrādā fizisku darbu, kā arī rīdzinieki ar vidēji augstiem ienākumiem (1001 – 1500 EUR).

Salīdzinoši biežāk mājās **galvenokārt vai tikai krievu valodā** sarunājas Rīgas iedzīvotāji vecumā no 35 līdz 44 un no 55 līdz 74 gadiem, krievu un citas tautības pārstāvji, Latvijas nepilsoņi, Kurzemes rajonā un Latgales priekšpilsētā dzīvojošie, rīdzinieki ar vidējo profesionālo izglītību, nestrādājošie rīdzinieki, pensionāri, kā arī rīdzinieki, kuri strādā fizisku darbu, tāpat arī Rīgas iedzīvotāji ar zemiem ienākumiem (līdz 600 EUR).

Var secināt, ka Rīgas iedzīvotāji, kuri mājās sarunājas galvenokārt latviešu valodā, ir pilsoniski aktīvāki nekā tie, kuri mājās sarunājas krievu valodā. Mājās latviešu valodā runājošie rīdzinieki caurmērā biežāk pēdējo trīs gadu laikā ir personīgi piedalījušies vēlēšanās (93%), ir iesaistījušies kādos vienreiz notiekošos pasākumos sabiedrības labā, piemēram, vides sakopšanas talkā (64%), ir parakstījuši kādu aicinājumu, petīciju, piemēram, platformā manabalss.lv, referenduma sasaukšanai, uzsaukuma vēstuli, cita veida aicinājumu, lūgumu (63%), ir biežāk piedalījušies pašvaldības aptaujās (49%), kā arī ir tieši vai rakstiski sazinājušies ar savas pašvaldības deputātiem (13%).

Rīdzinieki, kuri mājās galvenokārt runā krievu valodā, caurmērā retāk pēdējo trīs gadu laikā ir iesaistījušies kādos vienreiz notiekošos pasākumos sabiedrības labā, piemēram, vides sakopšanas talkā (47%), piedalījušies vēlēšanās (43%), parakstījuši kādu aicinājumu, petīciju, piemēram, platformā manabalss.lv, referenduma sasaukšanai, uzsaukuma vēstuli, cita veida aicinājumu, lūgumu (36%), piedalījušies pašvaldības aptaujās (28%), strādājuši kā brīvprātīgie (vairāk nekā vienu reizi) (14%), iesaistījušies kādas sabiedriskās (nevalstiskās) organizācijas darbā (vairākkārt, regulāri) (12%), kā arī retāk tieši vai rakstiski sazinājušies ar savas pašvaldības deputātiem (5%).

Rīdzinieki, kuri mājās pārsvarā runā latviešu valodā, salīdzinoši biežāk ir iesaistījušies līdzdalības budžeta projektu konkursā (14%).

Divas piektdaļas (40%) strādājošo rīdzinieku **darbā** galvenokārt sarunājas latviešu valodā, savukārt ceturtdaļa (26%) nodarbināto Rīgas iedzīvotāju norāda, ka darba vidē sarunājas latviešu valodā

vairāk nekā krievu valodā. Gandrīz desmitā daļa (7%) strādājošo rīdzinieku darbā galvenokārt sarunājas krievu valodā, savukārt 18% – krievu valodā vairāk nekā latviešu. 7% rīdzinieku norādījuši, ka darbā sarunājas citā valodā.

Galvenokārt darbā latviešu valodā sarunājas Rīgas iedzīvotāji vecumā no 18 līdz 24 gadiem, latviešu tautības un pilsonības, privātmājā dzīvojošie, rīdzinieki ar augstāko izglītību un publiskajā sektorā (valsts un pašvaldības) strādājošie, speciālisti, ierēdņi, tie, kuri nestrādā fizisku darbu, kā arī Rīgas iedzīvotāji ar vidēji augstiem ienākumiem (1001 – 1500 EUR).

Darbā galvenokārt vai tikai krievu valodā salīdzinoši biežāk sarunājas krievu tautības Rīgas iedzīvotāji, fizisku darbu strādājošie, kā arī rīdzinieki, kuri nevēlas norādīt savus ienākumus.

Arī darbā latviski runājošie rīdzinieki aktīvāk parāda savu pilsonisko nostāju nekā krievu valodā runājošie. Tie, kuri darbā runā galvenokārt latviešu valodā, salīdzinoši biežāk pēdējo trīs gadu laikā ir piedalījušies vēlēšanās (89%), ir parakstījuši kādu aicinājumu, petīciju, piemēram, platformā manabalss.lv, referenduma sasaukšanai, uzsaukuma vēstuli, cita veida aicinājumu, lūgumu (64%), ir piedalījušies pašvaldības aptaujās (55%), ir tieši vai rakstiski sazinājušies ar savas pašvaldības darbiniekiem (37%), ir piedalījušies piketos, demonstrācijās, streikos vai mītiņos (20%), kā arī ir tieši vai rakstiski sazinājušies ar savas pašvaldības deputātiem (14%).

Darbā krievu valodā runājošie rīdzinieki salīdzinoši biežāk ir izvietojuši vai komentējuši sociāli-politiska rakstura informāciju internetā vai citos plašsaziņas līdzekļos (37%).

Rīdzinieki, kuri darbā sarunājas galvenokārt latviešu valodā, ir caurmērā biežāk pēdējo divu gadu laikā iesaistījušies līdzdalības budžeta projektu konkursā (13%).

Kontaktējoties **ar draugiem un paziņām**, trešā daļa (32%) rīdzinieku sarunājas galvenokārt latviešu valodā, savukārt 14% – latviešu valodā vairāk nekā krievu. Teju ceturtā daļa (23%) rīdzinieku norāda, ka ar draugiem un paziņām sarunājas krievu valodā, vēl 29% – krievu valodā vairāk nekā latviešu.

Ar draugiem un paziņām latviski caurmērā biežāk sarunājas rīdzinieki vecumā no 18 līdz 34 gadiem, latviešu tautības cilvēki un pilsoņi, Vidzemes priekšpilsētā un Ziemeļu rajonā dzīvojošie, privātmājā dzīvojošie, savu mājokli īrējošie, publiskajā sektorā strādājošie Rīgas iedzīvotāji, tāpat arī rīdzinieki ar augstāko izglītību, augstākā vai vidējā līmeņa vadītāji, speciālisti, ierēdņi, tie, kuri nestrādā fizisku darbu, un Rīgas iedzīvotāji ar vidēji augstiem (1001 – 1500 EUR) un augstiem (1501 EUR un vairāk) mēneša ienākumiem.

Savukārt galvenokārt krievu valodā ar draugiem un paziņām sarunājas rīdzinieki vecumā no 55 līdz 74 gadiem, krievu un citas tautības, Latvijas nepilsoņi, Kurzemes rajonā dzīvojošie, ar vidējo profesionālo izglītību un nestrādājošie, fizisku darbu strādājošie, pensionāri, Rīgas iedzīvotāji ar zemiem ienākumiem (līdz 600 EUR), kā arī rīdzinieki, kuri ir šķīrušies vai nedzīvo kopā ar laulāto.

Rīdzinieki, kuri ar draugiem un paziņām pārsvarā runā latviešu valodā, salīdzinoši biežāk pēdējo trīs gadu laikā ir piedalījušies vēlēšanās (94%), ir parakstījuši kādu aicinājumu, petīciju, piemēram,

platformā manabalss.lv, referenduma sasaukšanai, uzsaukuma vēstuli, cita veida aicinājumu, lūgumu (65%), ir iesaistījušies kādos vienreiz notiekošos pasākumos sabiedrības labā, piemēram, vides sakopšanas talkā (64%), ir piedalījušies pašvaldības aptaujās (51%), ir tieši vai rakstiski sazinājušies ar savas pašvaldības darbiniekiem (37%) un deputātiem (13%).

Rīdzinieki, kuri ar draugiem un paziņām galvenokārt sarunājas krieviski, caurmērā retāk pēdējo trīs gadu laikā ir iesaistījušies kādos vienreiz notiekošos pasākumos sabiedrības labā (piem., vides sakopšanas talkā) (43%), piedalījušies vēlēšanās (34%), parakstījuši kādu aicinājumu, petīciju, piemēram, platformā manabalss.lv, referenduma sasaukšanai, uzsaukuma vēstuli, cita veida aicinājumu, lūgumu (30%), piedalījušies pašvaldības aptaujās (26%) un vairākkārt, regulāri iesaistījušies kādas sabiedriskās (nevalstiskās) organizācijas darbā (10%).

Rīdzinieki, kuri ar draugiem, paziņām pārsvarā runā krievu valodā, caurmērā retāk ir iesaistījušies līdzdalības budžeta projektu konkursā pēdējo divu gadu laikā (3%).

Teju puse (45%) rīdzinieku **uz ielas un veikalā** sarunājas galvenokārt vai tikai latviešu valodā. Trešā daļa (30%) sarunājas latviešu valodā vairāk nekā krievu. Gandrīz desmitā daļa (7%) norāda, ka uz ielas un veikalā sarunājas galvenokārt vai tikai krievu valodā, turpretim sestā daļa (16%) sarunājas krievu valodā vairāk nekā latviešu.

Starp rīdziniekiem, kuri uz ielas vai veikalā galvenokārt sarunājas latviešu valodā, salīdzinoši biežāk ir Rīgas iedzīvotāji vecumā no 18 līdz 34, latviešu tautības un pilsonības, Centra rajonā un Vidzemes priekšpilsētā dzīvojošie, privātmājās dzīvojošie, savu mājokli īrējošie, publiskajā sektorā strādājošie rīdzinieki, augstākā vai vidējā līmeņa vadītāji, kā arī Rīgas iedzīvotāji ar vidēji augstiem (1001 – 1500 EUR) un augstiem (1500 EUR un vairāk) mēneša ienākumiem.

Turpretim krievu valodā caurmērā biežāk sarunājas iedzīvotāji vecumā no 55 līdz 74 gadiem, krievu un citas tautības, Latvijas nepilsoņi, nestrādājošie rīdzinieki un pensionāri.

Rīgas iedzīvotāji, kuri uz ielas un veikalā galvenokārt sarunājas latviešu valodā ir pilsoniski aktīvāki, salīdzinot ar rīdziniekiem, kuri uz ielas pārsvarā sarunājas krievu valodā. Rīdzinieki, kuri uz ielas un veikalā komunicē latviski, salīdzinoši biežāk ir pēdējo trīs gadu laikā piedalījušies vēlēšanās (85%), iesaistījušies kādos vienreiz notiekošos pasākumos sabiedrības labā, piemēram, vides sakopšanas talkā (65%), ir parakstījuši kādu aicinājumu, petīciju, piemēram, platformā manabalss.lv, referenduma sasaukšanai, uzsaukuma vēstuli, cita veida aicinājumu, lūgumu (62%), ir piedalījušies pašvaldības aptaujās (50%), ir piedalījušies sabiedriskajās apspriešanās, piemēram, par teritorijas plānošanu un attīstību – koku izciršanu, ceļu izbūvi u.c. (32%), ir piedalījušies piketos, demonstrācijās, streikos un mītiņos (18%).

Rīdzinieki, kuri uz ielas un veikalā galvenokārt sarunājas krieviski, caurmērā retāk pēdējo trīs gadu laikā ir piedalījušies vēlēšanās (27%), parakstījuši kādu aicinājumu, petīciju, piemēram, platformā manabalss.lv, referenduma sasaukšanai, uzsaukuma vēstuli, cita veida aicinājumu, lūgumu (24%), piedalījušies pašvaldības aptaujās (17%), tieši vai rakstiski sazinājušies ar savas pašvaldības

darbiniekiem (12%) un piedalījušies sabiedriskajās apspriešanās (piemēram, par teritorijas plānošanu un attīstību – koku izciršanu, ceļu izbūvi u.c.) (11%).

Rīdzinieki, kuri uz ielas un veikalā pārsvarā runā krievu valodā, caurmērā biežāk nav iesaistījušies līdzdalības budžeta projektu konkursā pēdējo divu gadu laikā (79%).

Absolūtais vairākums (71%) rīdzinieku norāda, ka **valsts un pašvaldības iestādēs** sarunājas galvenokārt vai tikai latviešu valodā, savukārt 16% – latviešu valodā vairāk nekā krievu. Divdesmit piektā daļa (4%) rīdzinieku valsts un pašvaldības iestādēs sarunājas galvenokārt vai tikai krievu valodā, savukārt 7% – krievu valodā vairāk nekā latviešu.

Salīdzinoši biežāk valsts un pašvaldības iestādēs latviešu valodā sarunājas Rīgas iedzīvotāji vecumā no 18 līdz 34, latviešu tautības un pilsonības, privātmājā dzīvojošie, rīdzinieki ar augstāko izglītību, publiskajā sektorā strādājošie, augstākā vai vidējā līmeņa vadītāji, speciālisti, ierēdņi, tie, kuri nestrādā fizisku darbu, rīdzinieki ar vienu bērnu līdz 15 gadiem, kā arī Rīgas iedzīvotāji ar vidēji augstiem (1001 – 1500 EUR) un augstiem (1500 EUR un vairāk) ienākumiem.

Rīgas iedzīvotāji, kuri valsts un pašvaldības iestādēs pārsvarā runā latviešu valodā, caurmērā biežāk pēdējo trīs gadu laikā ir piedalījušies vēlēšanās (81%), ir parakstījuši kādu aicinājumu, petīciju, piemēram, platformā manabalss.lv, referenduma sasaukšanai, uzsaukuma vēstuli, cita veida aicinājumu, lūgumu (58%) un ir piedalījušies pašvaldības aptaujās (47%).

Var secināt, ka kopš 2021. gada pētījuma kopumā ir pieaudzis latviešu valodas lietojums – valsts un pašvaldības iestādēs (kāpums par 6 PP, no 65% 2021. gadā uz 71% 2024. gadā), uz ielas un veikalā (kāpums par 5 PP, no 40% 2021. gadā uz 45% 2024. gadā), darbā (kāpums par 10 PP, no 30% 2021. gadā uz 40% 2024. gadā), kā arī ar draugiem un paziņām (kāpums par 5 PP, no 27% 2021. gadā uz 32% 2024. gadā).

Kopš 2017. gada pētījuma nav vērojamas izmaiņas rīdzinieku valodas lietojumam mājās. Taču ir būtiski pieaudzis latviešu un samazinājies krievu valodas lietojums visās pārējās pētījumā aptvertajās vidēs. Valsts un pašvaldības iestādēs ir būtiski pieaudzis latviešu valodas lietojums (kāpums par 12 PP, no 75% 2017. gadā uz 87% 2024. gadā), savukārt būtiski samazinājies krievu valodas lietojums (kritums par 10 PP, no 21% 2017. gadā uz 11% 2024. gadā). Uz ielas, veikalā ir palielinājies latviešu valodas lietojums (pieaugums par 18 PP, no 57% 2017. gadā uz 75% 2024. gadā) un samazinājies krievu valodas lietojums (samazinājums par 17 PP, no 40% 2017. gadā uz 23% 2024. gadā). Arī darbā latviešu valodas lietojums ir nozīmīgi pieaudzis pēdējo septiņu gadu laikā (kāpums par 12 PP, no 54% 2017. gadā uz 66% 2024. gadā), attiecīgi ir būtiski samazinājies krievu valodas lietojums darbā (kritums par 12 PP, no 37% 2017. gadā uz 25% 2024. gadā). Dati arī liecina, ka pēdējo septiņu gadu laikā ir būtiski pieaudzis latviešu valodas lietojums ar draugiem un paziņām (kāpums par 5 PP, no 41% 2017. gadā uz 46% 2024. gadā), turpretim samazinājies krievu valodas lietojums draugu lokā (kritums par 5 PP, no 57% 2017. gadā uz 52% 2024. gadā).

Pēdējo septiņu gadu laikā ir būtiski pieaudzis to rīdzinieku īpatsvars, kuri latviešu valodā runā brīvi, bet tā nav viņu dzimtā valoda (kāpums par 7 PP, no 15% 2017. gadā uz 22% 2024. gadā). Tāpat arī būtiski ir pieaudzis to rīdzinieku īpatsvars, kuri krievu valodā runā nedaudz, prot sarunāties tikai par vienkāršiem jautājumiem (kāpums par 4 PP, no 4% 2017. gadā uz 8% 2024. gadā).

Salīdzinot datus ar 2017. gada pētījumu, statistiski nozīmīgi ir pieaudzis to rīdzinieku īpatsvars, kuri angļu valodā sarunājas brīvi, bet tā nav viņu dzimtā valoda (kāpums par 11 PP, no 20% 2017. gadā uz 31% 2024. gadā), savukārt samazinājies to īpatsvars, kuri neprot nemaz vai gandrīz nemaz runāt angļu valodā (kritums par 8 PP, no 33% 2017. gadā uz 25% 2024. gadā).

Kopš 2017. gada nav nozīmīgi mainījies latviešu valodas zināšanu līmenis rīdziniekiem, kuru dzimtā valoda nav latviešu valoda. Tajā pat laikā ir būtiski samazinājies to rīdzinieku īpatsvars, kuru dzimtā valoda nav latviešu valoda un kuri ir apmeklējuši Rīgas pašvaldības organizēto latviešu valodas kursus (kritums par 5 PP, no 11% 2017. gadā uz 6% 2024. gadā).

Valodu lietošanas padziļinātai analīzei ir izmantots parametrs “Tautība”.

Aplūkojot rezultātus pēc tautības, **no latviešu tautības rīdziniekiem** galvenokārt vai tikai latviešu valodā valsts un **pašvaldību iestādēs** runā absolūtais vairākums (96%) rīdzinieku (kāpums par 3 PP, no 91% 2021. gadā uz 96% 2024. gadā), **uz ielas, veikalā** galvenokārt vai tikai latviešu valodā runā 77% rīdzinieku (kāpums par 10 PP, no 67% 2021. gadā uz 77% 2024. gadā), **darbā** – 64% strādājošo rīdzinieku (kāpums par 12 PP, no 52% 2021. gadā uz 64% 2024. gadā), **mājās** – absolūtais vairākums (85%) rīdzinieku (kāpums par 4 PP, no 81% 2021. gadā uz 85% 2024. gadā), **ar draugiem, paziņām** sarunājas galvenokārt vai tikai latviešu valodā 69% rīdzinieku (kāpums par 10 PP, no 59% 2021. gadā uz 69% 2024. gadā).

Krievu tautības rīdzinieku vidū galvenokārt vai tikai latviešu valodā valsts un pašvaldību iestādēs runā 53% aptaujāto (kāpums par 12 PP, no 41% 2021. gadā uz 53% 2024. gadā), uz ielas, veikalā – piektā daļa (20%). Savukārt darbā galvenokārt vai tikai latviešu valodā sarunājas 19% strādājošo krievu tautības rīdzinieku (kāpums par 9 PP, no 10% 2021. gadā uz 19% 2024. gadā), bet mājās, kā arī ar draugiem, paziņām galvenokārt vai tikai latviešu valodā sarunājas 2% krievu tautības rīdzinieku.

Analizējot rīdzinieku valodas lietojuma rādītājus, iezīmējas atšķirības starp paaudzēm.

Salīdzinoši biežāk starp tiem, kuri visās pētījumā ietvertajās situācijās galvenokārt vai tikai sarunājas latviešu valodā, ir rīdzinieki vecumā no 18–34 gadiem. Savukārt salīdzinoši biežāk starp tiem, kuri visās situācijās galvenokārt vai tikai sarunājas krievu valodā, ir rīdzinieki vecumā no 55 līdz 74 gadiem.

8.2. Valodu zināšanas

Divas piektdaļas rīdzinieku (40%) norāda, ka latviešu valoda ir viņu dzimtā valoda. 22% rīdzinieku norāda, ka brīvi runā latviski. Līdzīgs Rīgas iedzīvotāju īpatsvars (20%) norāda, ka latviešu valodā ar nelielām grūtībām var sarunāties par jebkuru jautājumu. Sestā daļa (17%) rīdzinieku latviešu valodā runā nedaudz, prot sazināties tikai par vienkāršiem jautājumiem, savukārt 1% – runāt latviešu valodā neprot nemaz vai gandrīz nemaz.

Caurmērā biežāk latviešu valoda ir dzimtā valoda rīdziniekiem vecumā no 18 līdz 34 gadiem, latviešu tautības un pilsonības rīdziniekiem, privātmājā dzīvojošajiem, mājokļa īrniekiem, Rīgas iedzīvotājiem ar augstāko izglītību, publiskā sektorā strādājošiem, augstākā vai vidējā līmeņa vadītājiem, speciālistiem, ierēdņiem, kā arī rīdziniekiem ar vidēji augstiem ienākumiem (1001 – 1500 EUR).

Salīdzinoši biežāk krievu un citu tautību pārstāvji, speciālisti, ierēdņi un tie, kuri nestrādā fizisku darbu, norāda, ka latviešu valodā sarunājas brīvi. Caurmērā bieži krievu un citu tautību pārstāvji, Latvijas nepilsoņi un Rīgas iedzīvotāji ar vidējo profesionālo izglītību norāda, ka latviešu valodā var sarunāties par jebkuru jautājumu ar nelielām grūtībām.

Salīdzinoši biežāk latviešu valodā runā nedaudz un prot sarunāties tikai par vienkāršiem jautājumā rīdzinieki vecumā no 55 līdz 74 gadiem, krievu un citu tautību pārstāvji, Latvijas nepilsoņi, rīdzinieki ar vidējo profesionālo izglītību, nestrādājošie Rīgas iedzīvotāji, strādnieki un tie, kuri strādā fizisku darbu, pensionāri, no laulības šķīrtie vai ar laulāto kopā nedzīvojošie rīdzinieki, vienatnē dzīvojošie rīdzinieki, kā arī Rīgas iedzīvotāji ar zemiem ienākumiem (līdz 600 EUR).

Nestrādājošie rīdzinieki un pensionāri caurmērā biežāk norāda, ka latviešu valodā neprot runāt nemaz vai gandrīz nemaz.

Salīdzinot ar 2021. gadu, ir pieaudzis latviešu valodā brīvi runājošo rīdzinieku īpatsvars, kuriem tā nav dzimtā valoda (kāpums par 4 PP, no 18% 2021. gadā uz 22% 2024. gadā).

Rīdzinieki, kuriem latviešu valoda ir dzimtā valoda, salīdzinoši retāk norāda, ka bezmaksas pasākumi (2%) un esošo svētku piemēram, Jāņu un Lieldienu, kopīga svinēšana (2%) veicinātu sabiedrības integrāciju Rīgā.

Turpretim Rīgas iedzīvotāji, kuri ar nelielām grūtībām var sarunāties par jebkuru jautājumu latviski, tieši pretēji – salīdzinoši biežāk norāda, ka sabiedrības integrāciju Rīgā veicinātu esošo svētku, piemēram, Jāņu, Lieldienu, kopīga svinēšana (12%). Savukārt salīdzinoši retāk, viņuprāt, sabiedrības integrācijai pilsētā vajag vairāk informēt un popularizēt esošos pasākumus (1%).

Tie Rīgas iedzīvotāji, kuri latviešu valodā runā nedaudz un prot sarunāties tikai par vienkāršiem jautājumiem, caurmērā biežāk norāda – lai tiktu veicināta sabiedrības integrācija Rīgā, politiķiem ir jābeidz provocēt un šķelt sabiedrību (7%).

Vairāk nekā puse (53%) Rīgas iedzīvotāju norāda, ka viņu dzimtā valoda ir krievu valoda. Trešā daļa (31%) rīdzinieku krievu valodā runā brīvi. Teju desmitā daļa (7%) rīdzinieku ar nelielām

grūtībām spēj sarunāties par jebkuru jautājumu. Līdzīgs iedzīvotāju īpatsvars (8%) krievu valodā runā nedaudz, prot sarunāties tikai par vienkāršiem jautājumiem. Savukārt 2% norāda, ka krieviski neprot runāt nemaz vai gandrīz nemaz.

Salīdzinoši biežāk krievu valoda ir dzimtā valoda rīdziniekiem vecumā no 35 līdz 44 un no 55 līdz 74 gadiem, krievu un citu tautību pārstāvjiem, Latvijas nepilsoņiem, Kurzemes rajonā un Latgales priekšpilsētā dzīvojošajiem rīdziniekiem, strādniekiem, pensionāriem, Rīgas iedzīvotājiem ar vidējo profesionālo izglītību, kā arī rīdziniekiem ar zemiem ienākumiem (600 EUR).

Krievu valodā brīvi caurmērā biežāk runā Rīgas iedzīvotāji vecumā no 45 līdz 54 gadiem, latviešu tautības, atsevišķā mājā jeb privātmājā dzīvojošie, publiskajā sektorā strādājošie un iedzīvotāji ar vidēji augstiem ienākumiem (1001 – 1500 EUR).

Ar nelielām grūtībām sarunāties par jebkuru jautājumu krievu valodā salīdzinoši biežāk var latviešu tautības un ģimenē latviski runājošie, kā arī rīdzinieki ar augstiem ienākumiem (virs 1501 EUR).

Rīdzinieki vecumā no 18 – 34 gadiem salīdzinoši biežāk norāda, ka krievu valodā runā nedaudz, prot sarunāties par vienkāršiem jautājumiem. Tāpat arī ārpus Rīgas deklarētie, mājokli īrējošie, neprecētie rīdzinieki un Rīgas iedzīvotāji ar vidēji augstiem ienākumiem (1001 – 1500 EUR).

Rīdzinieki vecumā no 18 līdz 34 gadiem arī salīdzinoši biežāk neprot runāt krievu valodā nemaz vai gandrīz nemaz.

Rīdzinieki, kuri krievu valodā runā nedaudz un prot sarunāties tikai par vienkāršiem jautājumiem, salīdzinoši biežāk norāda, ka sabiedrības integrācijai būtu nepieciešami vairāk latviešu tautas tradīciju popularizēšanas pasākumi (13%). Tie rīdzinieki, kuri krievu valodā sarunājas brīvi, caurmērā retāk norāda, ka esošo svētku kopīga svinēšana veicinātu sabiedrības integrāciju Rīgā (2%).

Vien ļoti mazai Rīgas iedzīvotāju daļai (0,1%) dzimtā valoda ir angļu valoda, taču trešā daļa (31%) rīdzinieku brīvi runā angļu valodā. Līdzīgi sadalījies Rīgas iedzīvotāju īpatsvars, kuri ar nelielām grūtībām var sarunāties par jebkuru jautājumu angļu valodā (22%) un kuri angļiski runā nedaudz, prot sarunāties tikai par vienkāršiem jautājumiem (22%). **Ceturtdaļa (25%) rīdzinieku norāda, ka angļu valodā neprot runāt nemaz vai gandrīz nemaz.**

Vidēji biežāk vīrieši, rīdzinieki vecumā no 18 līdz 34 gadiem, latviešu tautības cilvēki, Centra rajonā dzīvojošie, ārpus Rīgas deklarētie, mājokli īrējošie, augstāko izglītību ieguvušie rīdzinieki, augstākā vai vidējā līmeņa vadītāji, speciālisti, ierēdņi, neprecējušies rīdzinieki, kā arī tie, kuriem ģimenē aug divi bērni vecumā līdz 15 gadiem, rīdzinieki ar vidēji augstiem (1001 – 1500 EUR) un augstiem (virs 1500 EUR) mēneša ienākumiem norāda, ka angļu valodā spēj sarunāties brīvi.

Angļiski ar nelielām grūtībām sarunāties par jebkuru jautājumu salīdzinoši biežāk prot rīdzinieki vecumā no 35 līdz 44 gadiem, augstāko izglītību ieguvušie, rīdzinieki, kuru ģimenē aug viens bērns līdz 15 gadiem un Rīgas iedzīvotāji ar augstiem ienākumiem (virs 1500 EUR).

Runā nedaudz, prot sarunāties tikai par vienkāršiem jautājumiem angļu valodā salīdzinoši biežāk rīdzinieki vecumā no 45 līdz 74 gadiem, krievu tautības pārstāvji un Latvijas nepilsoņi.

Nemaz vai gandrīz nemaz runāt angļu valodā neprot rīdzinieki vecumā 55 līdz 74 gadiem, krievu tautības un citu tautību pārstāvji, Latvijas nepilsoņi, Latgales priekšpilsētā dzīvojošie rīdzinieki. Tāpat arī Rīgas iedzīvotāji ar vidējo profesionālo izglītību, nestrādājošie, strādnieki, pensionāri, no laulātā drauga šķirtie, Rīgas iedzīvotāji bez bērniem, kā arī ar zemiem ienākumiem (līdz 600 EUR).

Nav novērojamas statistiski nozīmīgas atšķirības rīdzinieku angļu valodu zināšanu līmenī pret sabiedrības integrācijas pasākumiem.

Valodu zināšanu padziļinātai analīzei ir izmantots parametrs “Tautība”.

90% latviešu tautības rīdzinieku latviešu valoda ir dzimtā valoda un kopumā 96% latviešu valodā sarunājas brīvi, 4% – latviešu tautības rīdzinieku latviešu valodā var sarunāties ar nelielām grūtībām par jebkuru jautājumu, bet 1% – latviešu valodā runā nedaudz, prot sarunāties tikai par vienkāršiem jautājumiem.

10% latviešu tautības rīdzinieku krievu valoda ir dzimtā valoda un kopumā 62% krievu valodā sarunājas brīvi, 15% – ar nelielām grūtībām var sarunāties par jebkuru jautājumu, 19% – runā nedaudz (kāpums par 8 PP, no 11% 2021. gadā uz 19% šogad) un 4% – nemaz vai gandrīz nemaz.

37% krievu tautības rīdzinieku latviešu valodā sarunājas brīvi (kāpums 14 PP, no 23% 2021. gadā uz 37% 2024. gadā), 33% – ar nelielām grūtībām var sarunāties par jebkuru jautājumu, 27% – runā nedaudz, tikai par vienkāršiem tematiem un 3% – latviešu valodu neprot nemaz vai gandrīz nemaz. 98% krievu tautības rīdzinieku krievu valoda ir dzimtā valoda un kopumā 100% krievu tautības rīdzinieku krievu valodā sarunājas brīvi.

Puse (51%) latviešu tautības rīdzinieku angļu valodā sarunājas brīvi (kāpums par 9 PP, no 42% 2021. gadā uz 51% 2024. gadā), 24% ar nelielām grūtībām par jebkuru jautājumu, 15% – angļu valodā runā nedaudz, tikai par vienkāršiem jautājumiem, 10% – angļu valodā runāt neprot nemaz vai gandrīz nemaz (kritums par 5 PP, no 15% 2021. gadā uz 10% 2024. gadā).

16% krievu tautības rīdzinieku angļu valodā sarunājas brīvi (kāpums par 6 PP, no 10% 2021. gadā uz 16% 2024. gadā), 19% ar nelielām grūtībām par jebkuru jautājumu, 30% – angļu valodā runā nedaudz, tikai par vienkāršiem jautājumiem, 36% – angļu valodā runāt neprot nemaz vai gandrīz nemaz.

8.3. Latviešu valodas zināšanu izmaiņas

Teju puse rīdzinieku (48%), kuriem latviešu valoda nav dzimtā valoda, norāda, ka viņu latviešu valodas zināšanas pēdējo trīs gadu laikā ir uzlabojušās (17% – ievērojami; 31% – nedaudz). Salīdzinoši biežāk to norāda neprecētie Rīgas iedzīvotāji.

Kopš 2021. gada ir pieaudzis Rīgas iedzīvotāju īpatsvars, kuriem latviešu valoda nav dzimtā valoda un ir ievērojami uzlabojušās latviešu valodas zināšanas pēdējo trīs gadu laikā (kāpums par 5 PP, no 12% 2012. gadā uz 17% 2024. gadā).

Kā biežāko iemeslu, kādēļ pēdējo trīs gadu laikā ir uzlabojušās viņu latviešu valodas zināšanas, Rīgas iedzīvotāji, kuriem latviešu valoda nav dzimtā valoda, norāda, ka vairāk runā latviešu valodā (36%).

Ceturtdaļa (26%) rīdzinieku, kuriem latviešu valoda nav dzimtā valoda, norāda, ka darbā ir nepieciešama komunikācija latviešu valodā; salīdzinoši biežāk šo atbildi snieguši rīdzinieki vecumā no 35 līdz 44 gadiem, speciālisti, ierēdņi un tie, kuri nestrādā fizisku darbu.

Nedaudz vairāk kā desmitā daļa (13%) rīdzinieku, kuriem latviešu valoda nav dzimtā valoda, norāda, ka ir pieaugusi latviešu valodas nozīme publiskajā vidē, piemēram, veikalos, iestādēs, uzlabojot viņu latviešu valodas zināšanas pēdējo trīs gadu laikā.

Tāpat tiek minēti šādi iemesli uzlabotām latviešu valodas zināšanām: rīdzinieki cenšas uzlabot latviešu valodas krājumu pašmācībā (9%), apmeklē latviešu valodas kursus (9%), ir vairāk saskarsmes ar latviešiem (dzīvesbiedrs, draugi, paziņas – latvieši) (8%), kā arī augstskolā, skolā mācības notiek latviešu valodā (7%).

Desmitā daļa (11%) Rīgas iedzīvotāju, kuru dzimtā valoda nav latviešu, norāda, ka viņu latviešu valodas zināšanas **ir pasliktinājušās** pēdējo trīs gadu laikā; caurmērā biežāk tā norāda rīdzinieki vecumā no 65 līdz 74 gadiem un pensionāri. Lai arī nav statistiski nozīmīgas izmaiņas, ir vērojama tendence samazināties rīdzinieku, kuriem latviešu valoda nav dzimtā valoda un kuru latviešu valodas zināšanas ir pasliktinājušās pēdējo trīs gadu laikā, īpatsvars (kritums 4 PP, no 15% uz 11%).

Salīdzinoši retāk savas latviešu valodas zināšanas novērtē kā labas rīdzinieki vecumā no 55 līdz 74 gadiem, Latvijas nepilsoņi un iedzīvotāji ar vidēji zemiem (601 – 1001 EUR) ienākumiem.

Vairāk nekā puse (56%) rīdzinieku, kuriem latviešu valoda nav dzimtā valoda un latviešu valodas zināšanas pēdējo trīs gadu laikā ir pasliktinājušās, norāda iemeslu, ka nav valodas lietošanas prakses un lielas saskarsmes ar latviešu valodā runājošiem.

Ceturtdaļa (23%) rīdzinieku, kuriem latviešu valoda nav dzimtā valoda un latviešu valodas zināšanas pēdējo trīs gadu laikā ir pasliktinājušās, norāda, ka viņiem ir slikts veselības stāvoklis – slikta atmiņa, neļaujot uzlabot valodas zināšanas.

Sestā daļa (16%) norāda, ka ir devušies pensijā, vairs nestrādā un sekojoši ir samazinājušies latviešu valodas lietošana. Līdzīgs iedzīvotāju īpatsvars (14%) norāda, ka ir mainījies darba vieta, un jaunajā darba vietā latviešu valoda ir mazāk nepieciešama.

Divas piektdaļas rīdzinieku (41%), kuru dzimtā valoda nav latviešu valoda, norāda, ka viņu latviešu valodas zināšanas pēdējo trīs gadu laikā **nav mainījušās**. Caurmērā retāk to norāda neprecētie Rīgas iedzīvotāji.

lemesli, kādēļ rīdziniekiem pēdējo trīs gadu laikā **nav mainījušās** latviešu valodas zināšanas, ir dažādi. **Trešdaļa (35%) rīdzinieku, kuru dzimtā valoda nav latviešu, norāda, ka latviešu valodā runā brīvi, ir labas valodas zināšanas**, no kā var secināt, ka viņiem nav bijusi motivācija uzlabot valodas zināšanas. Salīdzinoši biežāk tā norāda rīdzinieki vecumā no 35 līdz 44 gadiem, Latvijas Republikas pilsoņi, rīdzinieki ar augstāko izglītību, speciālisti, ierēdņi.

14% rīdzinieku, kuriem latviešu valoda nav dzimtā valoda, norāda, ka viņiem nav nepieciešams uzlabot savas latviešu valodas zināšanas, tās ir pietiekošā līmenī. Desmitā daļa (11%) norāda, ka viņu dzīvē – ģimenē, sadzīvē, paziņu lokā un darba vidē – nav notikušas nozīmīgas pārmaiņas un tāpēc viņu latviešu valodas zināšanas pēdējo trīs gadu laikā nav mainījušās.

8.4. Latviešu valodas kursu izmantošana un vērtējums

Absolūtais vairākums (94%) rīdzinieku, kuru dzimtā valoda nav latviešu valoda, norāda, ka pēdējo trīs gadu laikā nav apmeklējuši kādus Rīgas pašvaldības organizētus latviešu valodas kursus. Salīdzinoši biežāk Rīgas pašvaldības organizētus latviešu valodas kursus nav apmeklējuši rīdzinieki vecumā no 25 līdz 34 gadiem un augstākā vai vidējā līmeņa vadītāji.

Turpretim 6% rīdzinieku, kuriem dzimtā valoda nav latviešu valoda, ir apmeklējuši Rīgas pašvaldības organizētus kursus. Lai arī šajā rādītājā nav statistiski nozīmīgu izmaiņu, vērojama tendence gadu laikā samazināties rīdzinieku, kuru dzimtā valoda nav latviešu valoda un kuri apmeklē Rīgas pašvaldības organizētos latviešu valodas kursus, īpatsvaram.

Rīgas iedzīvotājiem, kuru dzimtā valoda nav latviešu valoda, bet ir pēdējo trīs gadu laikā apmeklējuši Rīgas pašvaldības organizētus latviešu valodas kursus, tika lūgts novērtēt apmeklētos kursus.

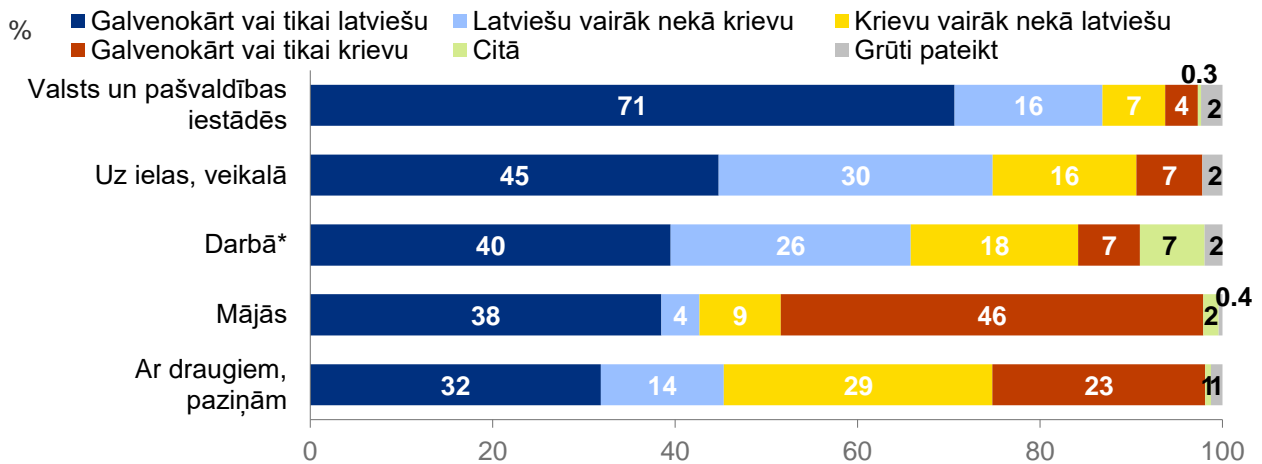
Vairākums aptaujāto, kas apmeklējuši Rīgas pašvaldības organizētos latviešu valodas kursus, tos vērtē pozitīvi. Puse (50%) no šiem rīdziniekiem Rīgas pašvaldības organizētus latviešu valodas kursus novērtē labi. Piektā daļa (22%) norāda, ka kursi ir bijuši izcili. Sestā daļa (16%) apmeklētos kursus vērtējuši ļoti labi. Teju desmitā daļa (8%) novērtējuši kā viduvējus, savukārt 4% uzskata, ka kursi bijuši slikti.

8. Latviešu valodas zināšanas un lietošana

8.1. Valodas lietošana

"Kādā valodā Jūs pārsvarā runājat ...?"

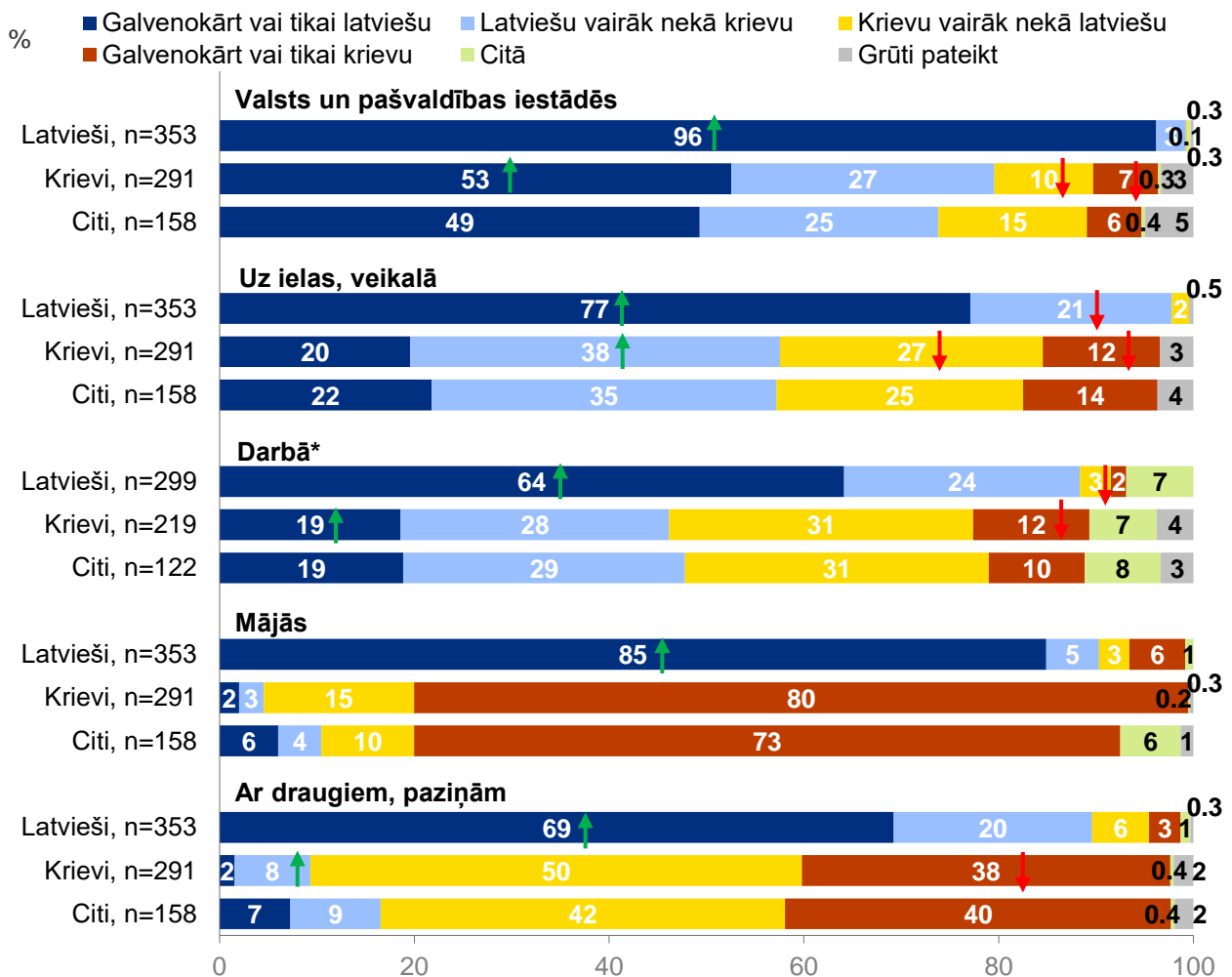
2024. gada aptaujas dati



Bāze: visi respondenti, n=802

* Bāze: strādājošie respondenti, n=640

2024. gada aptaujas dati atkarībā no tautības



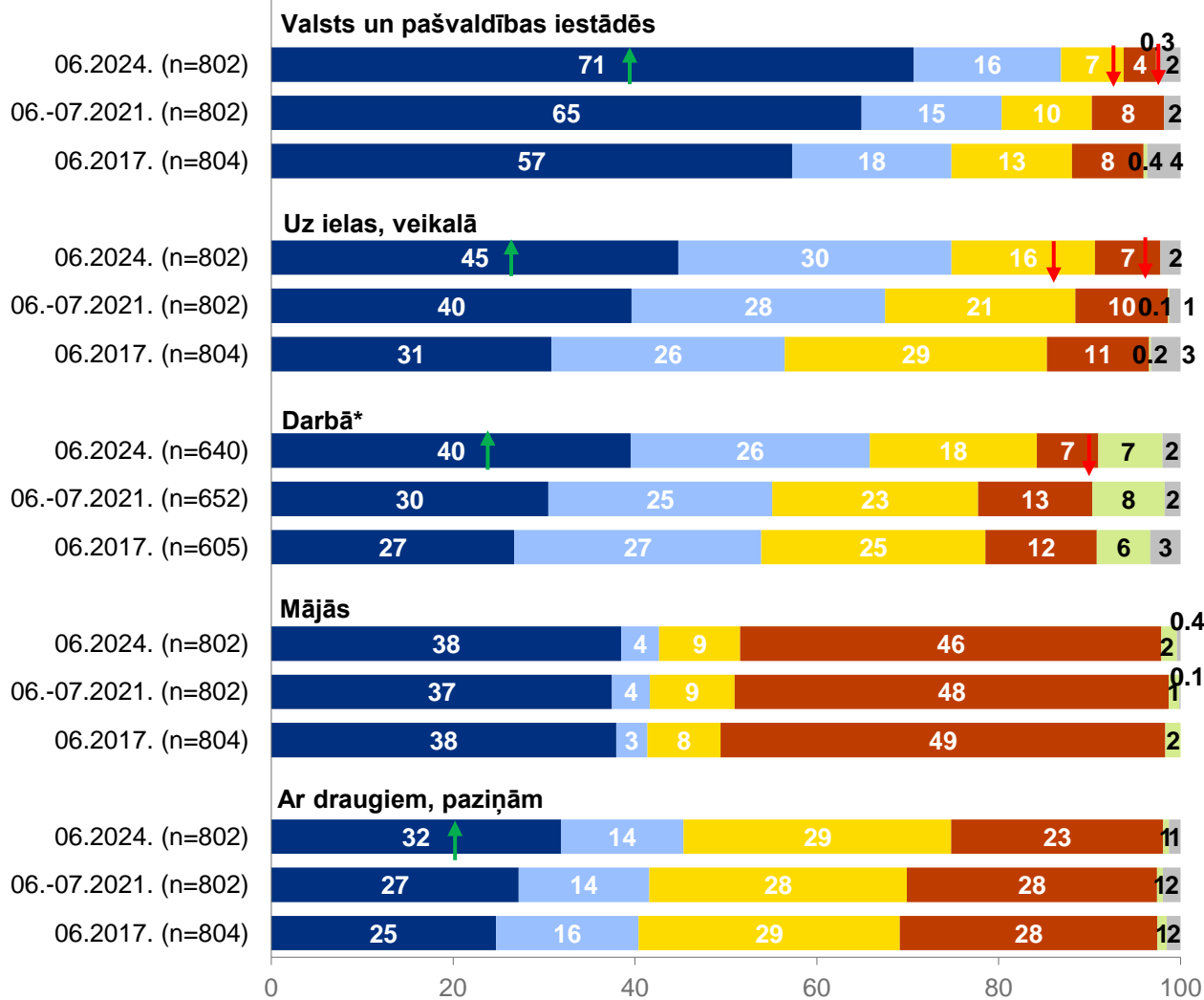
Bāze: konkrētas tautības visi respondenti, "n" skatīt grafikā

* Bāze: konkrētas tautības strādājošie respondenti "n" skatīt grafikā

Rādītājs ir statistiski nozīmīgi
 ↑ augstāks ↓ zemāks nekā iepriekšējā periodā

2017., 2021. un 2024. gada aptauju datu salīdzinājums

■ Galvenokārt vai tikai latviešu
 ■ Latviešu vairāk nekā krievu
 ■ Krievu vairāk nekā latviešu
 % ■ Galvenokārt vai tikai krievu
 ■ Citā
 ■ Grūti pateikt



Bāze: visi respondenti, "n" skatīt grafikā

* Bāze: strādājošie respondenti "n" skatīt grafikā

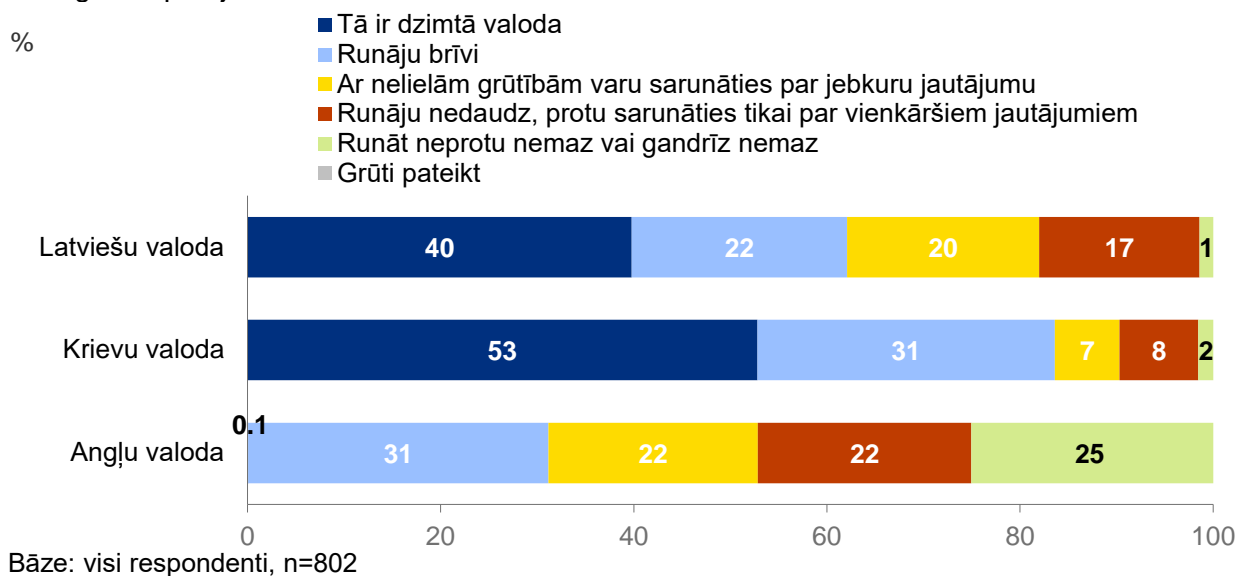
Rādītājs ir statistiski nozīmīgi

↑ augstāks ↓ zemāks nekā iepriekšējā periodā

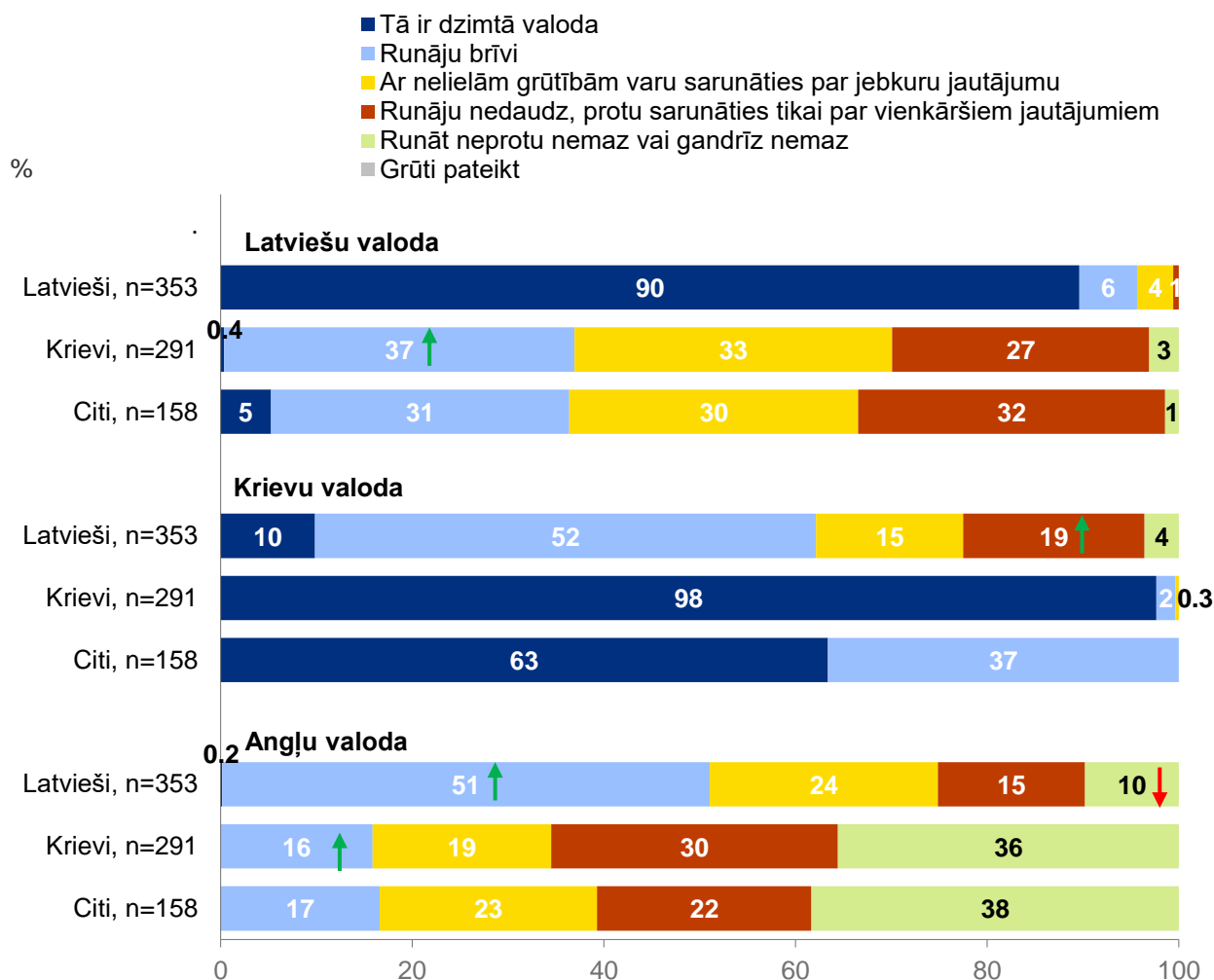
8.2. Valodas zināšanas

"Kā Jūs novērtētu savu prasmi sarunāties latviešu, krievu un angļu valodās?"

2024. gada aptaujas dati



2024. gada aptaujas dati atkarībā no tautības

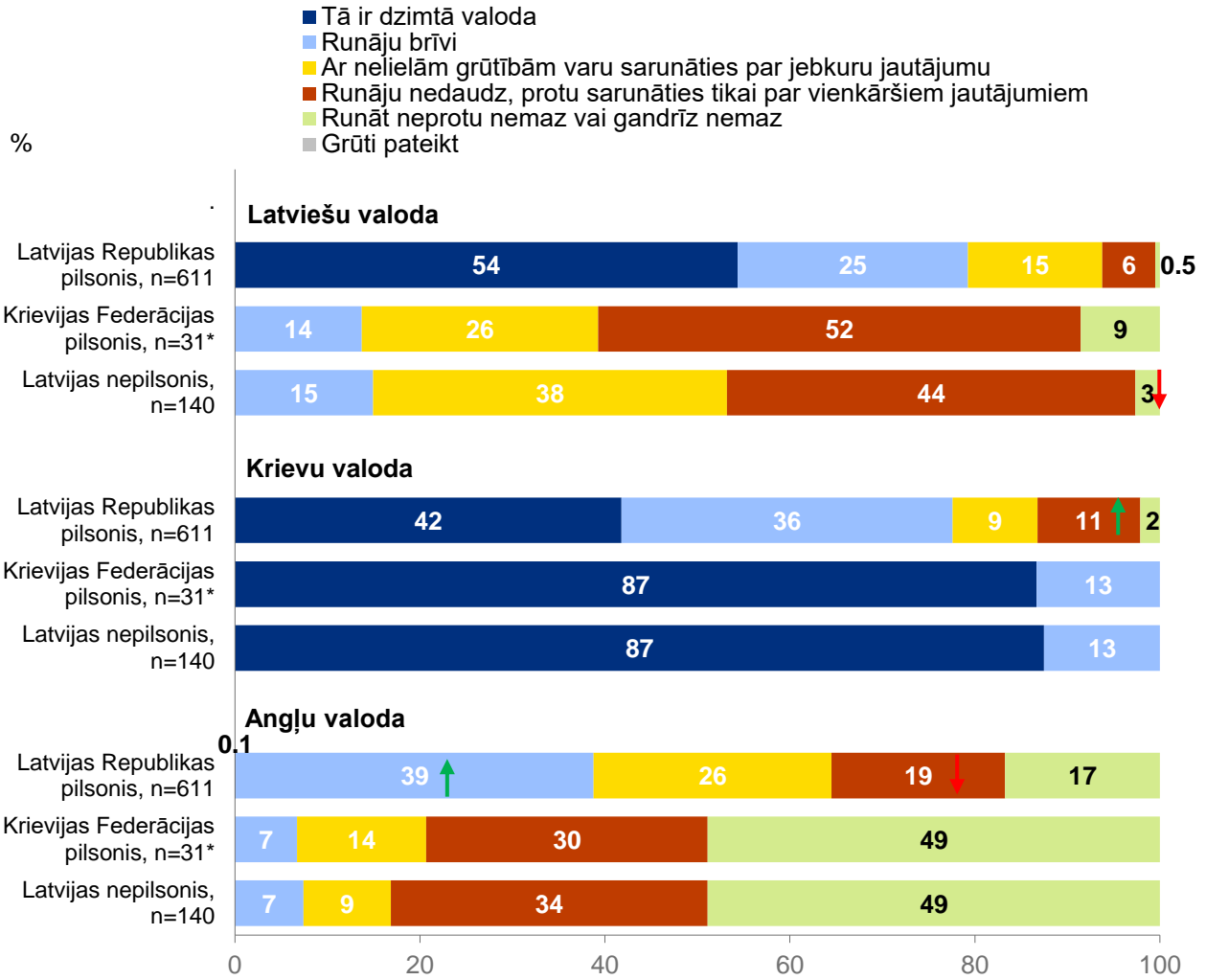


Rādītājs ir statistiski nozīmīgi

↑ augstāks

↓ zemāks nekā iepriekšējā periodā

2024. gada aptaujas dati atkarībā no pilsonības

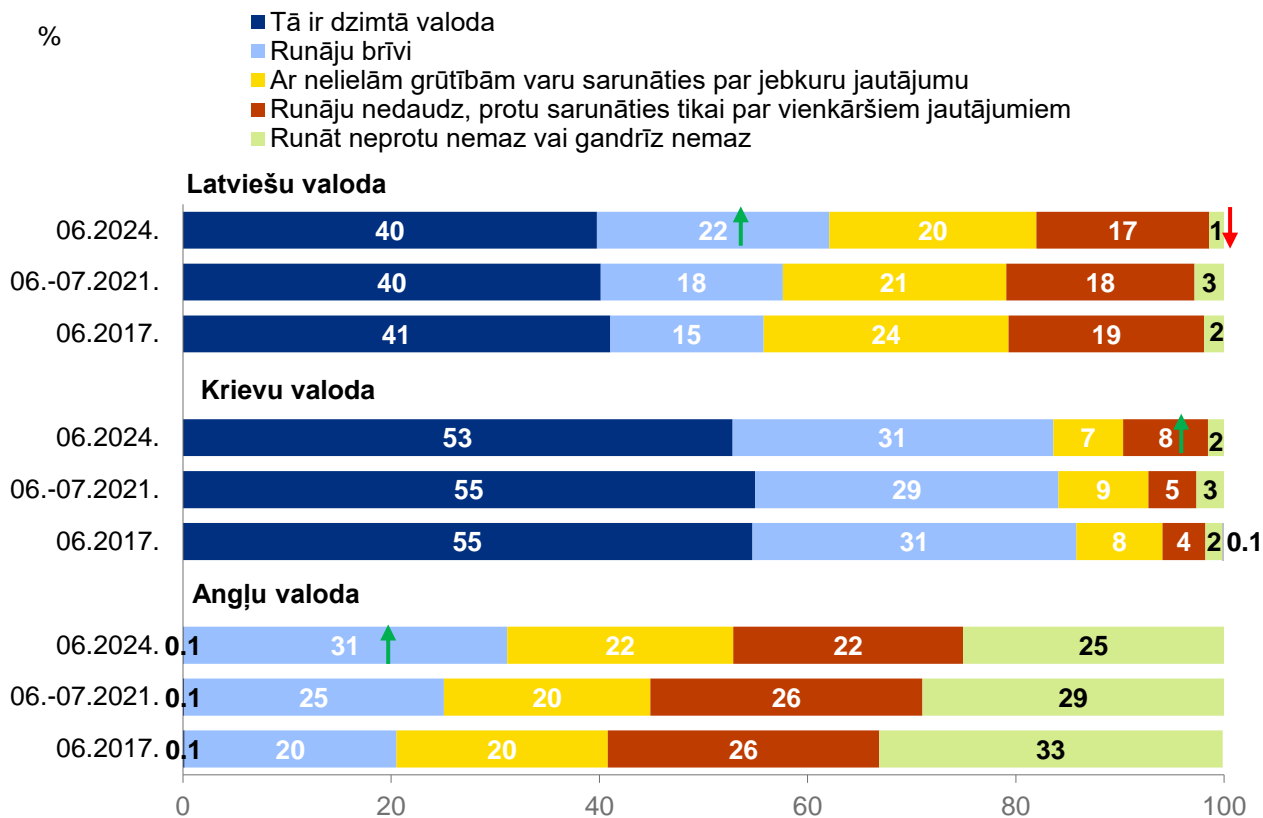


Bāze: konkrētas pilsonības visi respondenti, "n" skatīt grafikā

* Respondentu skaits ir pārāk mazs, lai veiktu statistiski nozīmīgus secinājumus

Rādītājs ir statistiski nozīmīgi
 ↑ augstāks ↓ zemāks nekā iepriekšējā periodā

2017., 2021. un 2024. gada aptauju datu salīdzinājums



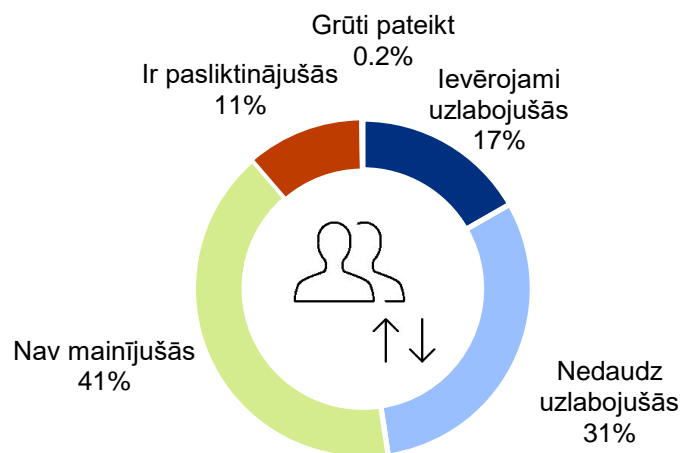
Bāze: visi respondenti [2017: n=804, 2021: n=802, 2024: n=802]

↑ augstāks ↓ zemāks nekā iepriekšējā periodā
Rādītājs ir statistiski nozīmīgi

8.3. Latviešu valodas zināšanu izmaiņas

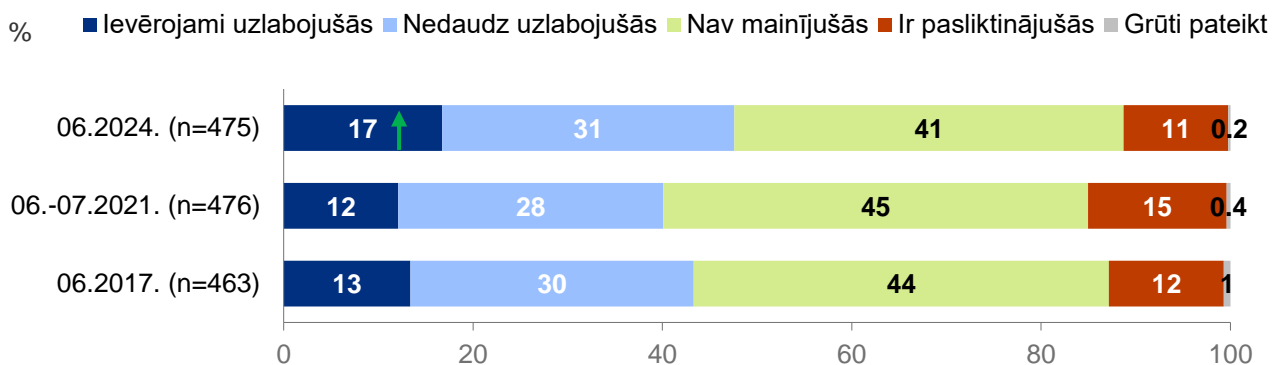
"Vai Jūsu latviešu valodas zināšanas pēdējo 3 gadu laikā ir ..."

2024. gada aptaujas dati



Bāze: respondenti, kuru dzimtā valoda nav latviešu valoda, n=475

2017., 2021. un 2024. gada aptauju datu salīdzinājums



Bāze: respondenti, kuru dzimtā valoda nav latviešu valoda, "n" skatīt grafikā

↑ augstāks ↓ zemāks nekā iepriekšējā periodā
Rādītājs ir statistiski nozīmīgi

"Jūsaprāt, kāpēc Jūsu latviešu valodas zināšanas pēdējo 3 gadu laikā ir uzlabojušās?"

2024. gada aptaujas dati



Bāze: respondenti, kuru dzimtā valoda nav latviešu valoda, un kuri uzskata, ka viņu latviešu valodas zināšanas pēdējo 3 gadu laikā ir uzlabojušās, n=221

"Jūsaprāt, kāpēc Jūsu latviešu valodas zināšanas pēdējo 3 gadu laikā nav mainījušās?"

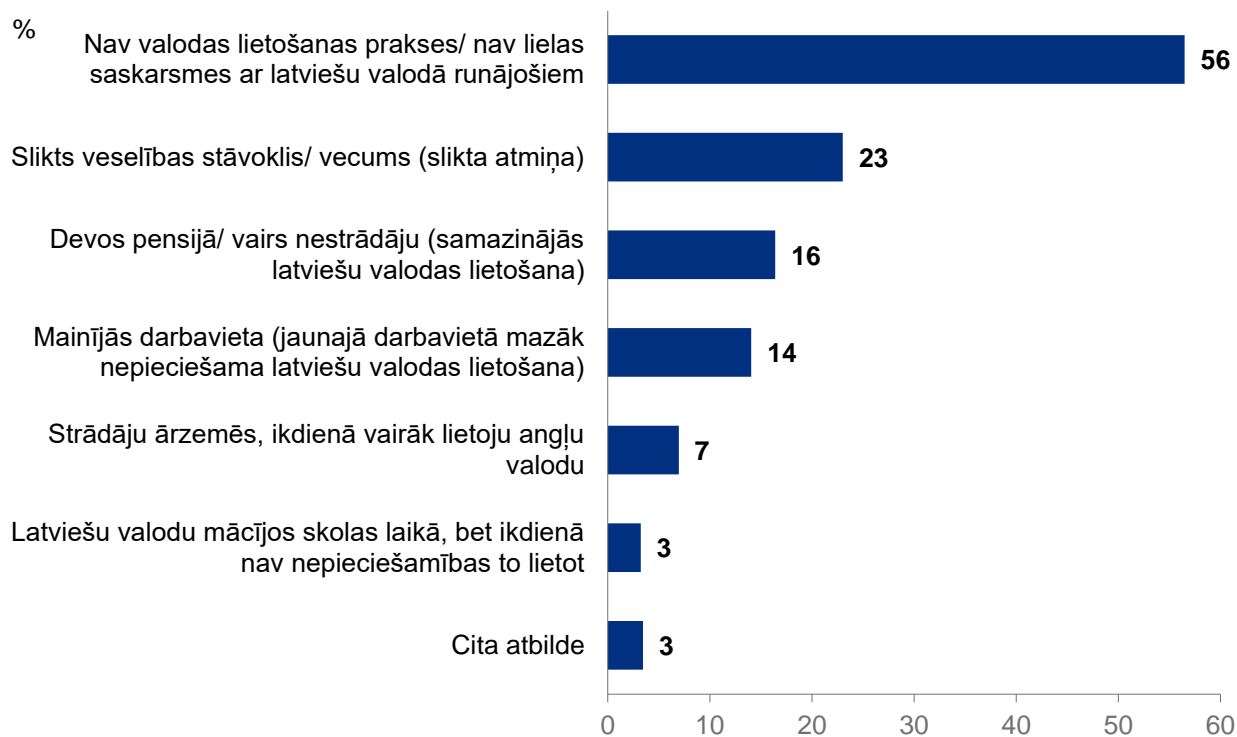
2024. gada aptaujas dati



Bāze: respondenti, kuru dzimtā valoda nav latviešu valoda, un kuri uzskata, ka viņu latviešu valodas zināšanas pēdējo 3 gadu laikā nav mainījušās, n=199

"Jūsaprāt, kāpēc Jūsu latviešu valodas zināšanas pēdējo 3 gadu laikā ir pasliktinājušās?"

2024. gada aptaujas dati

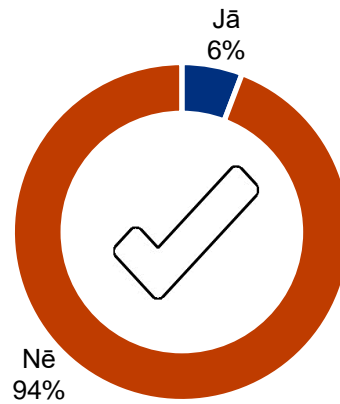


Bāze: respondenti, kuru dzimtā valoda nav latviešu valoda, un kuri uzskata, ka viņu latviešu valodas zināšanas pēdējo 3 gadu laikā ir pasliktinājušās, n=54

8.4. Latviešu valodas kursu izmantošana un vērtējums

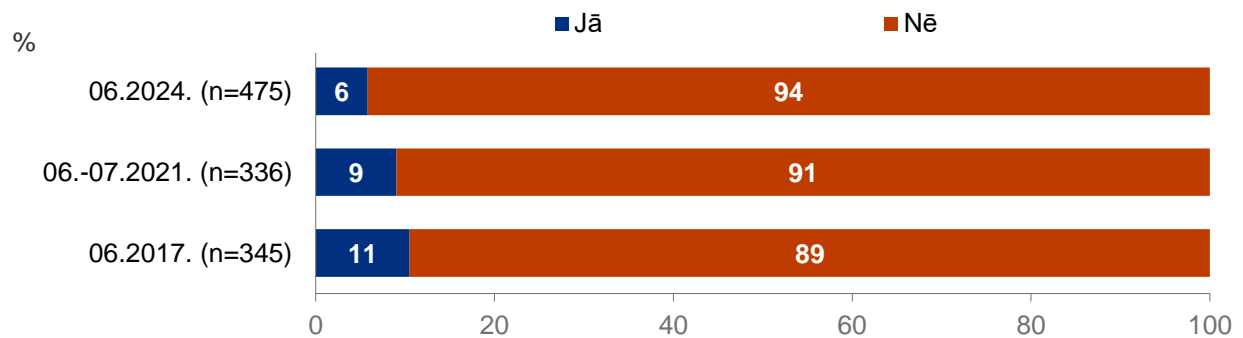
"Vai pēdējo 3 gadu laikā esat apmeklējis/usi kādus Rīgas pašvaldības organizētos latviešu valodas kursus?"

2024. gada aptaujas dati



Bāze: respondenti, kuru dzimtā valoda nav latviešu valoda, n=475

2017., 2021. un 2024. gada aptauju datu salīdzinājums

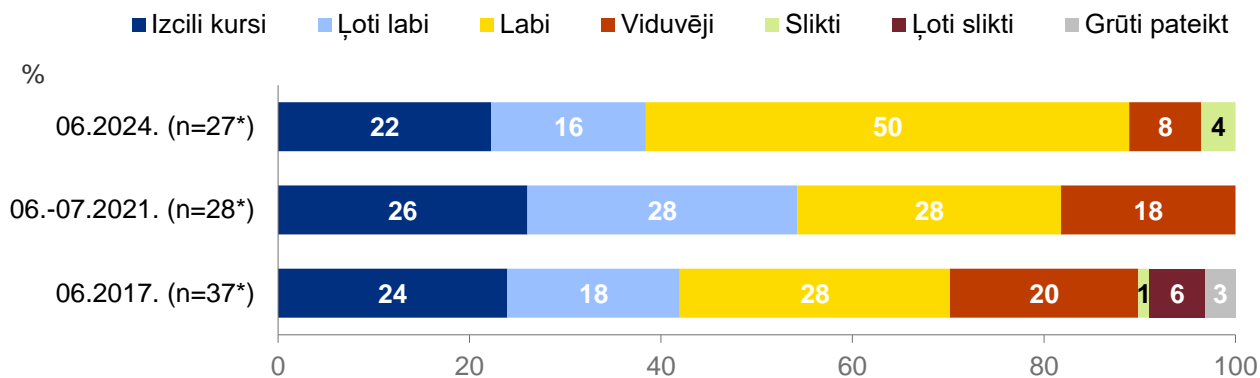


Bāze: respondenti, kuru dzimtā valoda nav latviešu valoda, "n" skatīt grafikā

Nav statistiski nozīmīgu atšķirību, salīdzinot ar iepriekšējo periodu.

"Novērtējiet, lūdzu, latviešu valodas kursus, kurus apmeklējāt."

2017., 2021. un 2024. gada aptauju datu salīdzinājums



Bāze: respondenti, kuru dzimtā valoda nav latviešu valoda un kuri pēdējo 3 gadu laikā ir apmeklējuši kādus Rīgas pašvaldības organizētos latviešu valodas kursus, "n" skatīt grafikā

* Respondentu skaits ir pārāk mazs, lai veiktu statistiski nozīmīgus secinājumus

9. Migrācija

9.1. Rīdzinieki un migrācija

Kopumā rīdzinieku plāni pārcelties uz dzīvi prom no Rīgas ir visai viennozīmīgi – **vairākums (86%) Rīgas iedzīvotāju norāda, ka neplāno tuvākā gada laikā pārcelties uz dzīvi citur**. Turpretim **desmitā daļa (12%) rīdzinieku ir norādījuši, ka tuvākā gada laikā plāno pārcelties no Rīgas uz dzīvi citur Latvijā vai ārpus tās. Salīdzinoši biežāk tie ir jaunieši vecumā no 18 līdz 24 gadiem (21%) un rīdzinieki ar deklarēto adresi ārpus Rīgas (25%).**

29% to Rīgas iedzīvotāju, kuri tuvākā gada laikā plāno pārcelties no Rīgas uz dzīvi citur, plāno doties dzīvot uz kādu citu pilsētu Latvijā, līdzīgs rīdzinieku īpatsvars (29%) – uz Latvijas laukiem, 35% – uz kādu valsti Eiropā, 10% – uz Krieviju vai citām NVS valstīm, bet 11% – uz kādu citu valsti.

Salīdzinot ar 2021. gada datiem, ir samazinājies to rīdzinieku īpatsvars, kuri plāno pārcelties dzīvot uz citu pilsētu (kritums par 2 PP, no 31% 2021. gadā uz 29% 2024. gadā) vai laukiem Latvijā (kritums par 9 PP, no 38% 2021. gadā uz 29% 2024. gadā), kā arī uz Krieviju vai citām NVS valstīm (kritums par 3 PP, no 13% 2021. gadā uz 10% 2024. gadā). Savukārt ir pieaudzis to Rīgas iedzīvotāju īpatsvars, kuri plāno pārcelties uz dzīvi kādā valstī Eiropā (kāpums par 15 PP, no 20% 2021. gadā uz 35% 2024. gadā) vai vēl uz kādu citu valsti (kāpums par 6 PP, no 5% 2021. gadā uz 11% 2024. gadā).

Kā liecina 2024. gada aptaujas dati, nav novērojamas statistiski nozīmīgas izmaiņas rīdzinieku plānos pārcelties no Rīgas uz dzīvi citur Latvijā vai ārpus tās kopš 2017. gadā veiktā pētījuma.

9.2. Attieksme pret cilvēku iebraukšanu no citām valstīm uz dzīvi Latvijā

34% rīdzinieku uzskata, ka cilvēku iebraukšana no citām valstīm uz dzīvi Latvijā pozitīvi ietekmē vietējo iedzīvotāju dzīvi (2% – ļoti pozitīvi; 32% – drīzāk pozitīvi); salīdzinoši biežāk starp šādi domājošiem ir rīdzinieki vecumā no 25 līdz 34 gadiem un neprecēti Rīgas iedzīvotāji, savukārt salīdzinoši retāk tā uzskata iedzīvotāji vecumā no 55 līdz 74 gadiem, rīdzinieki ar vidējo profesionālo izglītību, kā arī tie Rīgas iedzīvotāji, kuri dzīvo privātmājā.

Detalizētāk raksturojot **pozitīvos** aspektus cilvēku iebraukšanai uz dzīvi Latvijā, rīdzinieki kā galvenos iemeslus ir norādījuši: iebraucēji būs jauns darba spēks (45%), tiks iepazītas citas kultūras, notiks kultūras apmaiņa (42%) un iebraucēji maksās nodokļus, palīdzēs attīstīt ekonomiku (37%). Trešā daļa rīdzinieku pozitīvi vērtē, ka šādi palielinās Latvijas iedzīvotāju skaits (32%), var tikt iegūta jauna pieredze (32%), ir iespēja mācīties no iebraucējiem (28%), kā arī tie ir jauni kontakti, iespēja komunicēt, veidot draudzību (19%).

Kopš 2021. gada pētījuma ir pieaudzis iedzīvotāju īpatsvars, kuri norāda, ka iebraucēji būs jauns darba spēks (kāpums par 24 PP, no 21% 2021. gadā uz 45% 2024. gadā) un palielināsies Latvijas iedzīvotāju skaits (kāpums par 10 PP, no 22% 2021. gadā uz 32% 2024. gadā). Savukārt

samazinājies ir to rīdzinieku īpatsvars, kuri uzskata, ka no iebraucējiem var iegūt jaunu pieredzi un mācīties (kritums par 11 PP, no 39% 2021. gadā uz 28% 2024. gadā).

Kopš 2017. gada ir būtiski pieaudzis to rīdzinieku īpatsvars, kuri uzskata, ka iebraucēji būs jauns darba spēks (pieaugums par 30 PP, no 15% 2017. gadā uz 45% 2024. gadā), kā arī to rīdzinieku īpatsvars, kuri norāda, ka iebraucēji nodrošinās kultūras apmaiņu, dos iespēju iepazīt citu kultūru (pieaugums par 14 PP, no 28% 2017. gadā uz 42% 2024. gadā).

Nozīmīgs pieaugums kopš 2017. gada ir vērojams arī rīdzinieku viedoklī par to, ka iebraucēji maksās nodokļus, palīdzēs attīstīt ekonomiku (kāpums par 14 PP, no 23% 2017. gadā uz 37% 2024. gadā). Tāpat pēdējo septiņu gadu laikā ir pieaudzis to rīdzinieku īpatsvars, kuri norādījuši, ka tādejādi palielināsies Latvijas iedzīvotāju skaits (kāpums par 12 PP, no 20% 2017. gadā uz 32% šogad), un to rīdzinieku īpatsvars, pēc kuru domām, cilvēku iebraukšana no citām valstīm uz dzīvi Latvijā, vietējo iedzīvotāju dzīvi ietekmē pozitīvi (pieaugums par 6 PP, no 28% 2017. gadā uz 34% šogad).

Kopš iepriekšējā pētījuma ir pieaudzis to Rīgas iedzīvotāju īpatsvars, kuri uzskata, ka negatīvi tiek ietekmēta vietējo iedzīvotāju dzīve, iebraucot cilvēkiem no citām valstīm (kāpums par 10 PP, no 14% 2021. gadā uz 24% 2024. gadā).

Trīs galvenie iemesli, kādēļ rīdzinieki uzskata, ka iebraucēji negatīvi ietekmē vietējo iedzīvotāju dzīvi: citas kultūras, reliģijas izplatīšanās, iebraucēji neintegrējas sabiedrībā (39%), nemieri, savstarpēji konflikti (29%), ir apdraudēta latviskā identitāte (26%). Secināms, ka rīdzinieki saskata apdraudējumu dažādās nozarēs – darba tirgū, kultūrā, ekonomikā un sociālajā labklājībā, norādot, ka iebraucējiem tiks maksāti lieli pabalsti (17%), samazināsies sociālā nodrošinātība (8%), viņi nezinās valodu, nevēlēsies to mācīties (18%), palielināsies noziedzības līmenis (15%), pieaugs lētais darba spēks (9%), palielināsies bezdarbs, samazinoties darba vietu skaitam vietējiem iedzīvotājiem (19%), kā arī palielināsies konkurence darba tirgū (11%).

Salīdzinot 2024. gada datus ar iepriekšējo pētījumu pirms trīs gadiem, **ir pieaudzis to rīdzinieku īpatsvars, kuri norādījuši, ka ir apdraudēta latviskā identitāte** (kāpums par 11 PP, no 15% 2021. gadā uz 26% 2024. gadā). Tāpat ir palielinājies to Rīgas iedzīvotāju īpatsvars, kuriem bažas rada iebraucēju valodas nezināšana un nevēlēšanās to mācīties (kāpums par 11 PP, no 7% 2021. gadā uz 18% 2024. gadā). Pieaudzis arī to rīdzinieku skaits, kuri uzskata, ka iebraucēji būs lētais darba spēks (kāpums 7 PP, no 2% 2021. gadā uz 9% 2024. gadā) un ka vispirms ir jānodrošina Latvijas iedzīvotāju labklājība (kāpums par 7 PP, no 1% 2021. gadā uz 8% 2024. gadā).

Vienlaikus ir samazinājies to rīdzinieku īpatsvars, kuri uzskata, ka samazināsies darba vietu skaits un palielināsies bezdarbs, ja cilvēki pārcelsies uz dzīvi Latvijā (kritums par 11 PP, no 30% 2021. gadā uz 19% 2024. gadā).

Pēdējo septiņu gadu laikā izteiktāks ir kļuvis rīdzinieku viedoklis, ka, iebrucējiem pārceļoties uz dzīvi Latvijā, tiek apdraudēta latviskā identitāte (pieaugums par 16 PP, no 10% 2017. gadā uz 26% 2024. gadā). Tāpat būtiski ir pieaudzis arī to rīdzinieku īpatsvars, kuri uzskata, ka iebrucēji raisīs nemierus, savstarpējus konfliktus (kāpums par 15 PP, no 14% 2017. gadā uz 29% 2024. gadā), un arī to rīdzinieku skaits, kuri uzskata, ka, iebrucējiem pārceļoties uz dzīvi Latvijā, vietējo iedzīvotāju dzīvi tas ietekmēs negatīvi, jo tiks veicināta citas kultūras, reliģijas izplatīšanās/ iebrucēji neintegrsies sabiedrībā (kāpums par 12 PP, no 27% 2017. gadā uz 39% 2024. gadā).

Statistiski nozīmīgi kopš 2017. gada ir pieaudzis to rīdzinieku īpatsvars, kuri uzskata, ka Latvijas iedzīvotāji nav gatavi iebrucējiem (kāpums par 7 PP, no 3% 2017. gadā uz 10% 2024. gadā). Būtiski pieaudzis ir arī to rīdzinieku īpatsvars, pēc kuru domām vispirms ir jānodrošina Latvijas iedzīvotāju labklājība (pieaugums par 6 PP, no 2% 2017. gadā uz 8% 2024. gadā). Tāpat arī ir pieaudzis to rīdzinieku īpatsvars, kuri norāda, ka iebrucēji nezina valodu, negrib to mācīties (kāpums par 5 PP, no 3% 2017. gadā uz 18% 2024. gadā).

Turpretim būtiski samazinājies ir to rīdzinieku īpatsvars, pēc kuru domām iebrucēju pārceļšanās uz dzīvi Latvijā ir lieka naudas tērēšana integrācijai (kritums par 7 PP, no 8% 2017. gadā uz 1% 2024. gadā). Samazinājies arī to rīdzinieku īpatsvars, kuri uzskata, ka Latvijā nevajag cilvēkus no Āzijas, musulmaņus, tumšādainus cilvēkus (kritums par 5 PP, no 8% 2017. gadā uz 3% 2024. gadā), kā arī kuri uzskata, ka iebrucējiem ir jāpielāgojas Latvijas likumiem un jāintegrsas sabiedrībā (kritums par 5 PP, no 7% 2017. gadā uz 2% 2024. gadā).

Kopš 2021. gada ir samazinājies rīdzinieku īpatsvars, kuri uzskata, ka iebrucēju pārceļšanās neietekmē vietējo dzīvi (kritums par 7 PP, no 45% 2021. gadā uz 38% 2024. gadā). 2024. gada aptaujas dati atklāj, ka **38% rīdzinieku uzskata, ka iebrucēju pārceļšanās neietekmē vietējo iedzīvotāju dzīvi**; salīdzinoši retāk tā uzskata rīdzinieki, kuriem ģimenē ir divi bērni līdz 15 gadiem. Ceturtā daļa (24%) norāda, ka pēc viņu domām negatīvi tiek ietekmēta vietējo iedzīvotāju dzīve, iebrucējiem pārceļoties uz dzīvi Latvijā (23% – drīzāk negatīvi; 1% – ļoti negatīvi). 4% aptaujāto nebija konkrēta viedokļa šajā jautājumā.

Tie Rīgas iedzīvotāji, kuri uzskata, ka citu cilvēku pārceļšanās uz dzīvi Latvijā vietējo iedzīvotāju dzīvi **neietekmēs**, to pamato ar to, ka katram ir savs dzīves stils, viens otram netraucē (28%). Piektā daļa (21%) no šiem iedzīvotājiem uzskata, ka valstī neiebrauc tik daudz cilvēku, lai kaut kas mainītos, vai viņiem nav bijusi saskarsme ar iebrucējiem (19%). Teju piektā daļa (18%) Rīgas iedzīvotāju, kuri uzskata, ka citu cilvēku pārceļšanās uz dzīvi Latvijā vietējo iedzīvotāju dzīvi neietekmēs, norāda, ka visi ir vienlīdzīgi, savukārt desmitā daļa (9%) rīdzinieku uzskata, ka viss ir atkarīgs, ar kādu mērķi cilvēki iebruc.

Kopš 2021. gada ir samazinājies to rīdzinieku īpatsvars, kuri uzskata, ka neiebrauc tik daudz cilvēku, lai kaut kas mainītos (kritums par 7 PP, no 28% 2021. gadā uz 21% 2024. gadā). Savukārt ir pieaudzis to rīdzinieku īpatsvars, kuriem nav bijusi saskarsme ar iebrucējiem (kāpums par 9 PP, no 10% 2021. gadā uz 19% 2024. gadā), un to rīdzinieku skaits, kuri domā, ka viss ir atkarīgs, ar

kādu mērķi cilvēki iebruc (kāpums par 5 PP, no 4% 2021. gadā uz 9% 2024. gadā). Tāpat ir palielinājies arī to Rīgas iedzīvotāju skaits, kuri uzskata, ka šādi tiks veicināta citas kultūras, reliģijas izplatīšanās, iebrucēji neintegrēsies sabiedrībā (kāpums 4 PP, no 4% 2021. gadā uz 8% 2024. gadā) un to rīdzinieku īpatsvars, kuri norādījuši, ka no iebrucējiem var iegūt jaunu pieredzi un mācīties (kāpums par 3 PP, no 2% 2021. gadā uz 5% 2024. gadā).

Pēdējo septiņu gadu laikā statistiski būtisku pieaugumu ir piedzīvojis viedoklis, ka iebrucēji vietējo dzīvi nekādi neietekmēs, jo katram ir savs dzīves stils un viens otram netraucē (kāpums par 10 PP, no 18% 2017. gadā uz 28% 2024. gadā). Nozīmīgs pieaugums vērojams arī to rīdzinieku īpatsvaram, kuri norāda, ka iebrucēji nekādi neietekmēs vietējo iedzīvotāju dzīvi, jo visi ir vienlīdzīgi (kāpums par 10 PP, no 8% 2017. gadā uz 18% 2024. gadā), jo iebrucēji būs jauns darba spēks (kāpums par 10 PP, no 8% 2017. gadā uz 18% 2024. gadā), jo viņiem nav bijusi saskarsme ar iebrucējiem (kāpums par 9 PP, no 10% 2017. gadā uz 19% 2024. gadā).

Pēdējo septiņu gadu laikā statistiski nozīmīgi pieaudzis arī to rīdzinieku īpatsvars, kuri norāda, ka iebrucēji ir lētais darba spēks (kāpums par 6 PP, no 1% 2017. gadā uz 7% 2024. gadā), kā arī to, kuri uzskata, ka viss atkarīgs kādi/ ar kādu mērķi cilvēki iebruc (kāpums par 5 PP, no 4% 2017. gadā uz 9% 2024. gadā).

Tāpat ir nozīmīgi pieaudzis to rīdzinieku īpatsvars, kuri uzskata, ka iebrucēji neietekmēs vietējo iedzīvotāju dzīvi citas kultūras, reliģijas izplatīšanās un neintegrēšanās sabiedrībā dēļ (kāpums par 6 PP, no 2% 2017. gadā uz 8% 2024. gadā) un to, kuri norāda, ka var iegūt jaunu pieredzi, mācīties no iebrucējiem (kāpums par 3 PP, no 2% 2017. gadā uz 5% 2024. gadā).

Kopš 2017. gada statistiski nozīmīgi ir samazinājies to rīdzinieku īpatsvars, kuri uzskata, ka iebrucēju pārceļšanās uz dzīvi Latvijā neietekmēs vietējo iedzīvotāju dzīvi, jo tik daudz cilvēku neiebruc, lai kaut kas mainītos (kritums par 13 PP, no 34% 2017. gadā uz 21% 2024. gadā). Statistiski nozīmīgi samazinājies arī to rīdzinieku īpatsvars, pēc kuru domām iebrucēji ilgi neuzturēsies, tikai caurbraucot (kritums par 4 PP, no 8% 2017. gadā uz 4% 2024. gadā).

Analizējot rīdzinieku atvērtību dažādām sabiedrības grupām, var secināt, ka cilvēku iebrucšanu no citām valstīm uz dzīvi Latvijā **salīdzinoši biežāk pozitīvi** vērtē Rīgas iedzīvotāji, kuri ir atvērtāki saziņai ar sociāli mazāk aizsargātajām grupām, piemēram, cilvēkiem ar alkohola atkarību (48%), romiem (46%), homoseksuāliem cilvēkiem (44%) un HIV/Aids inficētiem ļaudīm.

2024. gada aptaujas rezultāti iezīmē sakarību, ka ļaudis, kuri savos kontaktos ir atturīgi ar tādām mazāk aizsargātajām sabiedrības grupām kā romu tautības pārstāvji (28%), citas rases pārstāvji (27%), patvēruma meklētāji/bēgļi no citas valsts (bet ne no Ukrainas) (27%), homoseksuāli cilvēki (25%) un citas tautības pārstāvji (22%), retāk vērtē cilvēku iebrucšanu no citām valstīm uz dzīvi Latvijā pozitīvi.

Salīdzinoši retāk **negatīvu** ietekmi uz vietējiem iedzīvotājiem saskata tie Rīgas iedzīvotāji, kuri ar maznodrošinātu, nabadzīgu cilvēku būtu gatavi kontaktēties kā ar valsts pastāvīgo iedzīvotāju

(26%), tie, kuri vēlētos veidot attiecības līdz radniecībai vai laulībām ar patvēruma meklētāju/ bēgli ne no Ukrainas (8%) un kara bēgli no Ukrainas (16%).

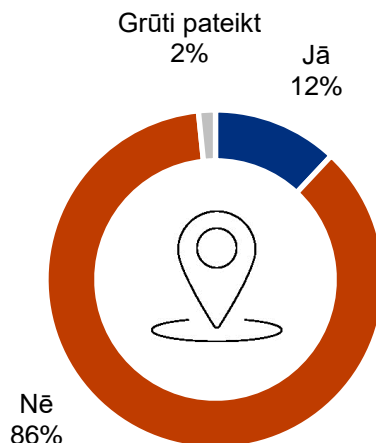
Kopumā var secināt, ka rīdzinieki, kuri ir mazāk atvērti dažādām sabiedrības grupām, saskata apdraudējumu vietējiem iedzīvotājiem, savukārt tie, kuri ir atvērti dažādām sabiedrības grupām, citu iedzīvotāju iebrukšanu uz dzīvi Latvijā ietekmi uz vietējiem iedzīvotājiem vērtē kā pozitīvu.

9. Migrācija

9.1. Rīdzinieki un migrācija

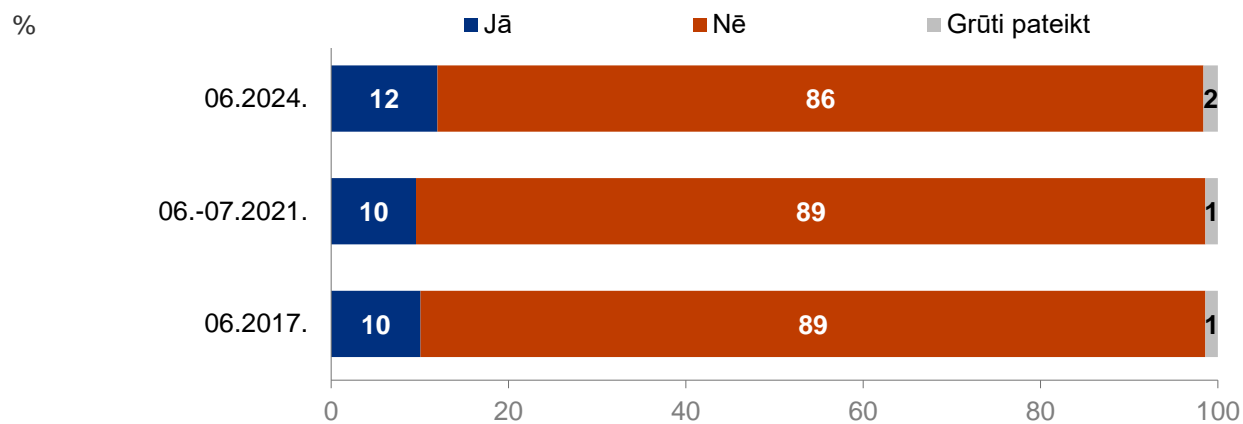
"Vai tuvākā gada laikā Jūs plānojat pārcelties no Rīgas uz dzīvi citur Latvijā vai ārpus tās?"

2024. gada aptaujas dati



Bāze: visi respondenti, n=802

2017., 2021. un 2024. gada aptauju datu salīdzinājums

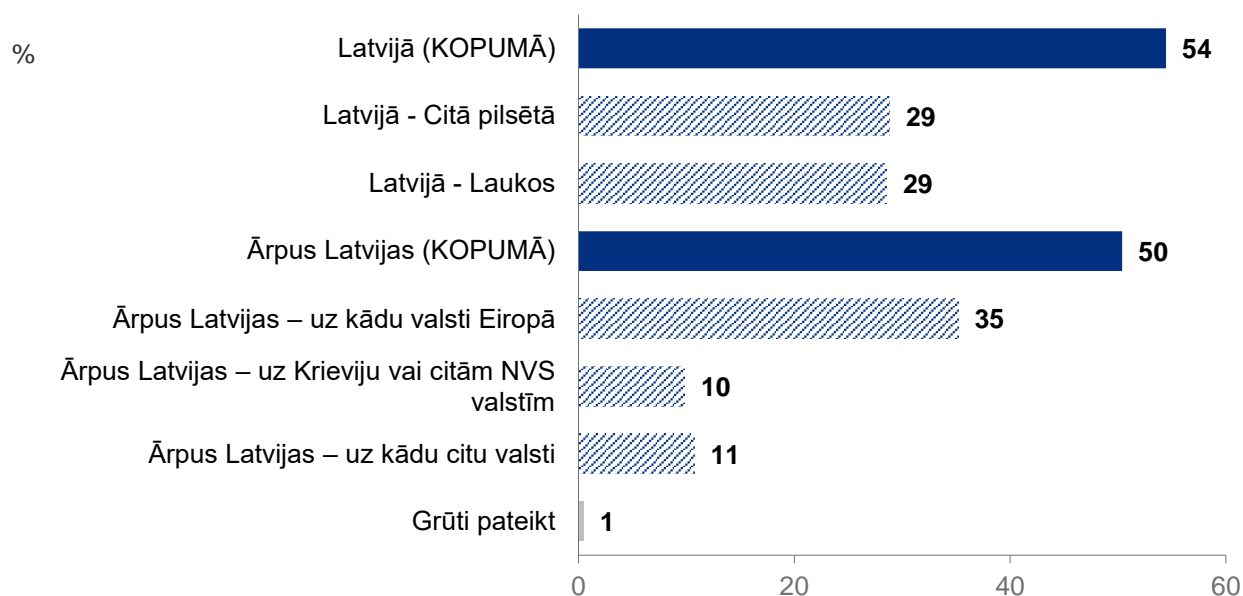


Bāze: visi respondenti [2017: n=804, 2021: n=802, 2024: n=802]

Nav statistiski nozīmīgu atšķirību, salīdzinot ar iepriekšējo periodu.

"Vai Jūs plānojat no Rīgas pārcelties uz dzīvi ..."

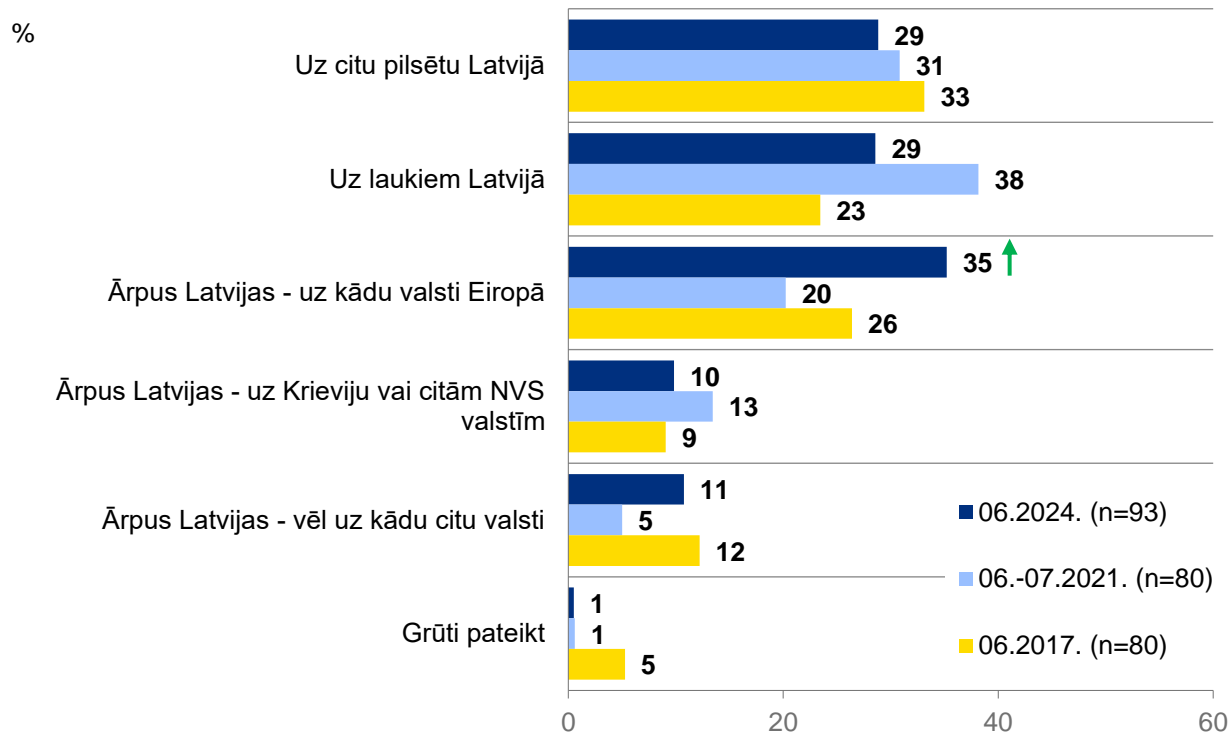
2024. gada aptaujas dati



Bāze: respondenti, kuri tuvākā gada laikā plāno pārcelties no Rīgas uz dzīvi citur Latvijā vai ārpus tās, n=93

*Tā kā katrs respondents varēja atzīmēt vairāk nekā vienu atbildi, kopējā atbilžu summa pārsniedz 100%

2017., 2021. un 2024. gada aptauju datu salīdzinājums



Bāze: respondenti, kuri tuvākā gada laikā plāno pārcelties no Rīgas uz dzīvi citur Latvijā vai ārpus tās, "n" skatīt grafikā

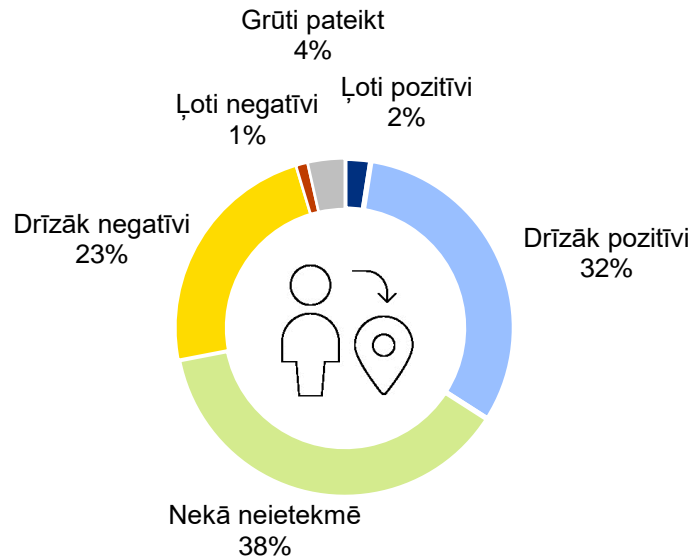
*Tā kā katrs respondents varēja atzīmēt vairāk nekā vienu atbildi, kopējā atbilžu summa pārsniedz 100%

↑ augstāks ↓ zemāks nekā iepriekšējā periodā
Rādītājs ir statistiski nozīmīgi

9.2. Attieksme pret cilvēku iebraukšanu no citām valstīm uz dzīvi Latvijā

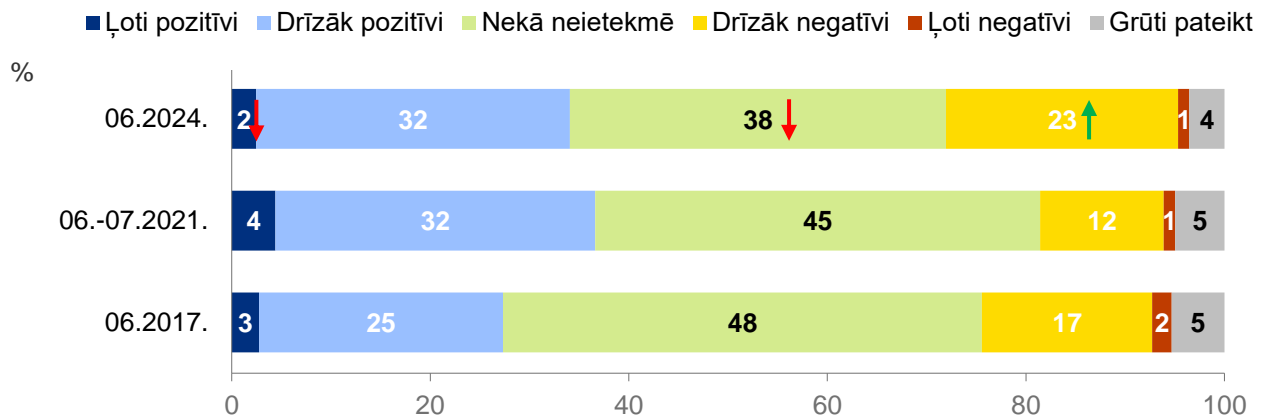
"Kā cilvēku iebraukšana no citām valstīm uz dzīvi Latvijā, Jūsaprāt, ietekmē vietējo iedzīvotāju dzīvi?"

2024. gada aptaujas dati



Bāze: visi respondenti, n=802

2017., 2021. un 2024. gada aptauju datu salīdzinājums

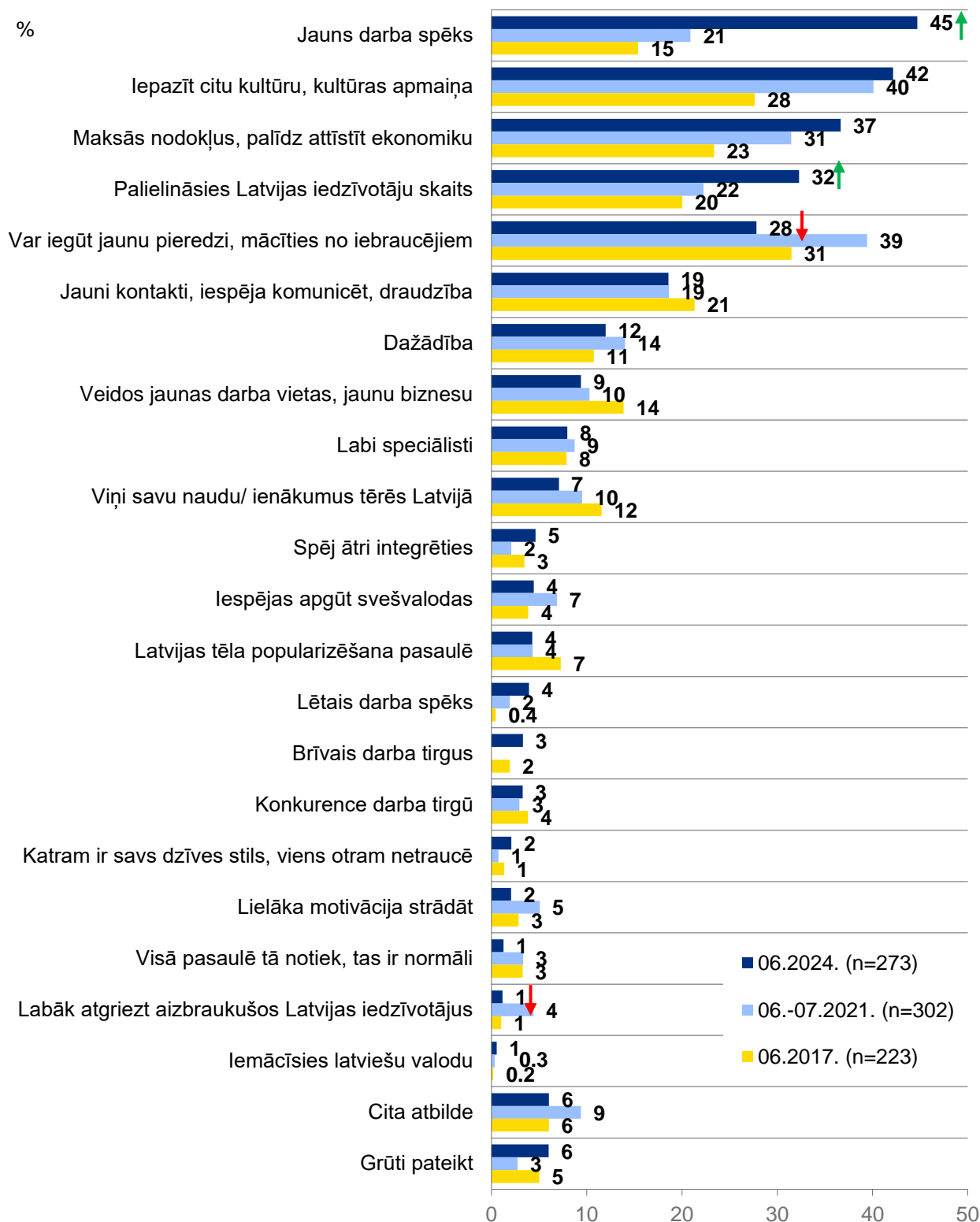


Bāze: visi respondenti [2017: n=804, 2021: n=802, 2024: n=802]

↑ augstāks ↓ zemāks nekā iepriekšējā periodā
Rādītājs ir statistiski nozīmīgi

"Nosauciet, lūdzu, 3 galvenos iemeslus, kāpēc Jūs uzskatāt, ka tas vietējo iedzīvotāju dzīvi ietekmē pozitīvi?"

2017., 2021. un 2024. gada aptauju datu salīdzinājums



Bāze: respondenti, kuri uzskata, ka cilvēku iebraukšana no citām valstīm uz dzīvi Latvijā vietējo iedzīvotāju dzīvi ietekmēs pozitīvi, "n" skatīt grafikā

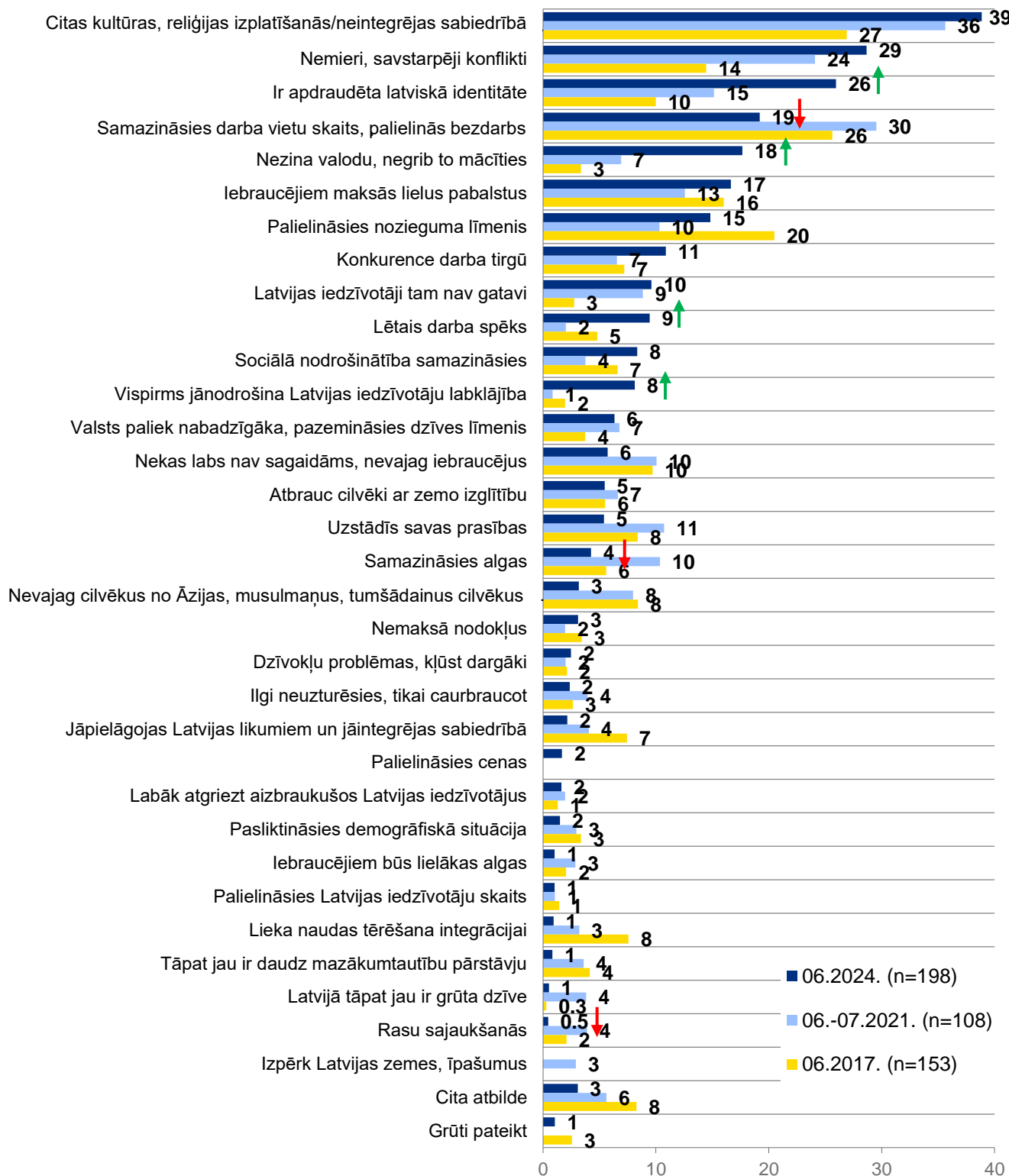
*Tā kā katrs respondents varēja atzīmēt vairāk nekā vienu atbildi, kopējā atbilžu summa pārsniedz 100%

↑ augstāks ↓ zemāks nekā iepriekšējā periodā

"Nosauciet, lūdzu, 3 galvenos iemeslus, kāpēc Jūs uzskatāt, ka tas vietējo iedzīvotāju dzīvi ietekmē negatīvi?"

2017., 2021. un 2024. gada aptauju datu salīdzinājums

%



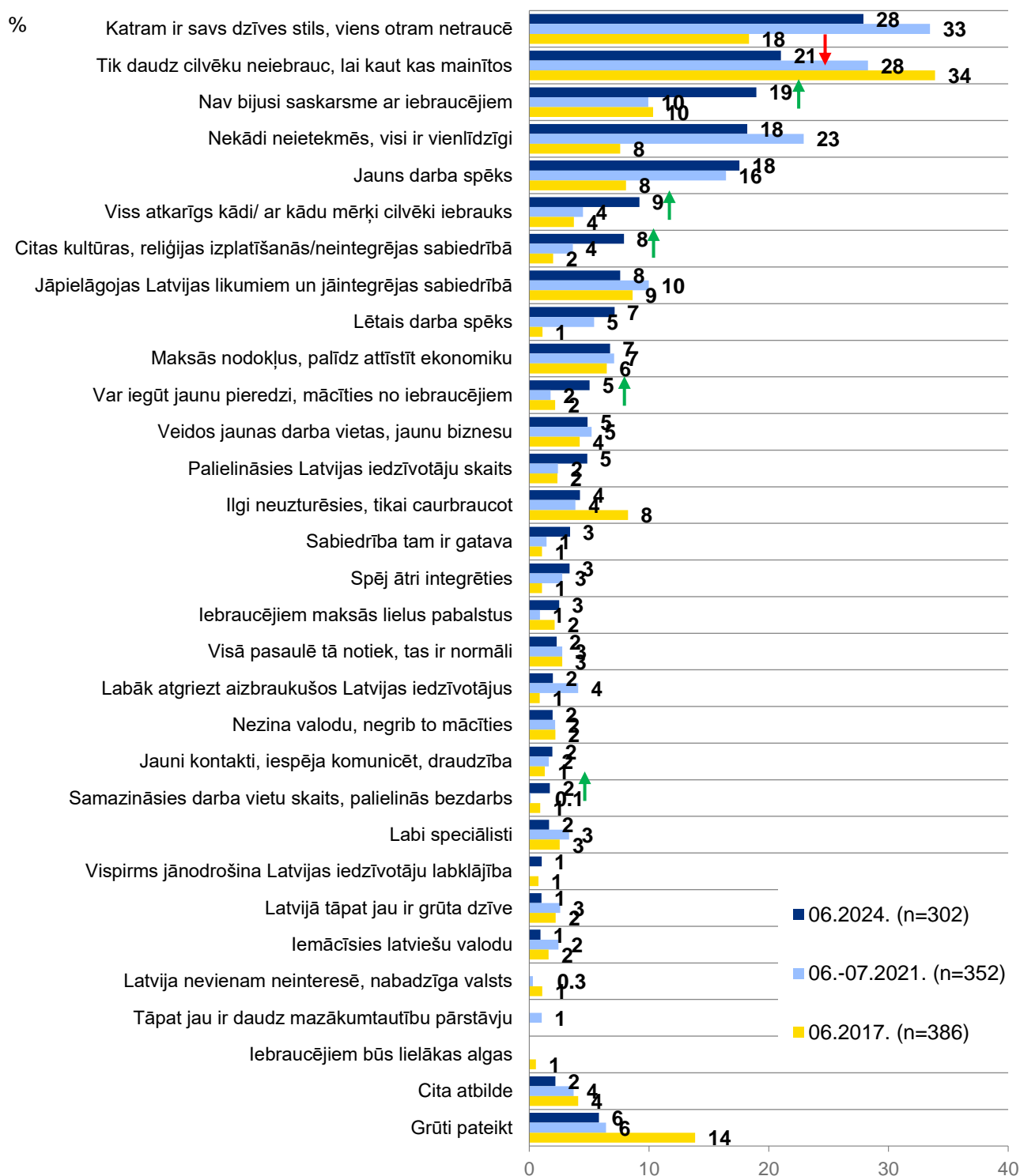
Bāze: respondenti, kuri uzskata, ka cilvēku iebraukšana no citām valstīm uz dzīvi Latvijā vietējo iedzīvotāju dzīvi ietekmēs negatīvi, "n" skatīt grafikā

*Tā kā katrs respondents varēja atzīmēt vairāk nekā vienu atbildi, kopējā atbilžu summa pārsniedz 100%

↑ augstāks ↓ zemāks nekā iepriekšējā periodā

"Nosauciet, lūdzu, 3 galvenos iemeslus, kāpēc Jūs uzskatāt, ka tas vietējo iedzīvotāju dzīvi neietekmē?"

2017., 2021. un 2024. gada aptauju datu salīdzinājums



Bāze: respondenti, kuri uzskata, ka cilvēku iebrukšana no citām valstīm uz dzīvi Latvijā vietējo iedzīvotāju dzīvi neietekmēs, "n" skatīt grafikā

*Tā kā katrs respondents varēja atzīmēt vairāk nekā vienu atbildi, kopējā atbilžu summa pārsniedz 100%

↑ augstāks ↓ Rādītājs ir statistiski nozīmīgi zemāks nekā iepriekšējā periodā

10. Mediju patēriņš un informētība par pašvaldības pasākumiem un pakalpojumiem

10.1. Masu mediju patēriņš

Kā liecina pētījuma rezultāti, kopumā ceturtda daļa (25%) rīdzinieku lasa avīzes un žurnālus drukātā formātā. **Vienlaikus vairākums (75%) Rīgas iedzīvotāju norāda, ka laikrakstus un žurnālus nelasa.** Salīdzinoši biežāk šādu atbildi sniedz gados jaunie rīdzinieki (18–24 gadi) un ļaudis vecuma grupā no 35 līdz 44 gadiem.

Pētījuma rezultāti atklāj sakarību, ka tie Rīgā dzīvojošie, kuri kopumā neuzticas preseī, televīzijai, radio (85%), salīdzinoši biežāk arī norāda, ka laikrakstus un žurnālus nelasa.

Analizējot dažādu tautību pārstāvju sniegtās atbildes, ir vērojams, ka latvieši biežāk nekā krievi un citu tautību pārstāvji lasa žurnālu "Ir". Krievi un Latvijas nepilsoņi salīdzinoši biežāk lasa izdevumu krievu valodā – "MK Latvija".

Tie Rīgas iedzīvotāji, kuri mājās, darbā, ar draugiem un paziņām un uz ielas, veikalā runā galvenokārt vai tikai latviešu valodā, salīdzinoši biežāk nekā rīdzinieki kopumā ir norādījuši, ka lasa žurnālu "Ir". Savukārt tie rīdzinieki, kuri mājās, ar draugiem un paziņām un uz ielas, veikalā runā galvenokārt vai tikai krievu valodā, salīdzinoši biežāk nekā kopumā ir norādījuši, ka lasa "MK Latvija".

Aplūkojot pētījuma rezultātus par drukātās preses patēriņu rīdzinieku atvērtības pret dažādām sabiedrības grupām kontekstā, iezīmējas sakarība, ka tie rīdzinieki, kuri salīdzinoši biežāk lasa izdevumu "MK Latvija", salīdzinoši biežāk arī pārstāv viedokli, ka cilvēkus no kādas neregistrētas reliģiskās organizācijas (sektas, neatzītas reliģijas), alkoholiķus, narkomānus nedrīkst ielaist valstī vispār. Šo izdevumu biežāk lasa arī tie rīdzinieki, kuri vēlētos, būtu ar mieru kontaktēties ar cilvēku ar fiziskiem traucējumiem (redzes, dzirdes, kustību u.c.) tikai kā ar valsts pastāvīgo iedzīvotāju. Savukārt tie rīdzinieki, kuri vēlētos, būtu ar mieru kontaktēties ar HIV/AIDS inficētu cilvēku līdz tuvai radniecībai, laulībām, caurmērā visbiežāk lasa "Ir".

Kā liecina 2024. gada pētījuma dati, žurnālu "Ir" salīdzinoši visbiežāk lasa arī tie rīdzinieki, kuri pēdējo divu gadu laikā personīgi ir iesaistījušies līdzdalības budžeta projektu konkursā.

Kopš iepriekšējā pētījuma 2021. gadā, būtiski ir pieaudzis to rīdzinieku īpatsvars, kuri televīziju neskatās (pieaugums par 14 PP, no 30% 2021. gadā uz 44% 2024. gadā). Televīziju ikdienā skatās kopumā nedaudz vairāk kā puse (54%) rīdzinieku. Arī kopš 2017. gada ir būtiski samazinājies to rīdzinieku īpatsvars, kuri skatās televīziju (kritums par 29 PP, no 83% 2017. gadā uz 54% 2024. gadā), vienlaicīgi nozīmīgi pieaugot to rīdzinieku īpatsvaram, kuri neskatās televīziju vispār (kāpums par 28 PP, no 16% 2017. gadā uz 44% 2024. gadā).

Būtiskas izmaiņas rīdzinieku atsevišķu kanālu skatīšanās paradumos kopš 2021. gada nav vērojamas. Arī 2024. gada aptaujas dati atklāj, ka **rīdzinieki visbiežāk skatās LTV1 (23%) un TV3 (23%)**. Salīdzinoši bieži – arī tādus televīzijas kanālus kā LTV7 (14%) un TV3 Plus (7%).

Latvieši biežāk nekā krievu un citu tautību pārstāvji skatās LTV1, TV3, TV6 un TV24. Savukārt krievu tautības ļaudis salīdzinoši biežāk nekā latvieši un cittautieši norāda, ka skatās vēl kādus citus kanālus. Citu tautību cilvēki (ne krievu tautības) salīdzinoši biežāk nekā latvieši un krievi skatās kanālus LTV7 un TV3 Plus.

Pētījuma rezultāti atklāj sakarību, ka tie Rīgā dzīvojošie, kuri kopumā uzticas Saeimai (37%), valdībai (37%), politiskajām partijām (37%) preseī, televīzijai, radio (36%), Valsts prezidentam (33%), Rīgas domei (31%), Bruņotajiem spēkiem (30%), salīdzinoši biežāk nekā Rīgas iedzīvotāji kopumā ikdienā skatās LTV1.

Tie Rīgas iedzīvotāji, kuri mājās, darbā, ar draugiem un paziņām un uz ielas, veikalā runā galvenokārt vai tikai latviešu valodā, salīdzinoši biežāk nekā rīdzinieki kopumā ir norādījuši, ka visbiežāk skatās LTV1 un TV3. Tie, kuri mājās un ar draugiem, paziņām runā galvenokārt vai tikai latviešu valodā, salīdzinoši biežāk nekā kopumā ir norādījuši, ka visbiežāk skatās TV6. Savukārt to, ka visbiežāk skatās TV24 salīdzinoši biežāk norāda rīdzinieki, kuri mājās runā galvenokārt vai tikai latviešu valodā. To, ka televīziju neskatās vispār, salīdzinoši biežāk nekā Rīgas iedzīvotāji kopumā norādījuši tie aptaujātie, kuri mājās, ar draugiem un paziņām un uz ielas, veikalā runā galvenokārt vai tikai krievu valodā.

Aplūkojot 2024. gada pētījuma rezultātus par televīzijas patēriņu rīdzinieku atvērtības pret dažādām sabiedrības grupām kontekstā, iezīmējas sakarībā, ka tie rīdzinieki, kuri uzskata, ka cilvēkus no kādas neregistrētas reliģiskās organizācijas (sektas, neatzītas reliģijas) un cilvēkus ar alkohola atkarību nedrīkst ielaist vispār valstī, salīdzinoši visbiežāk skatās TV24. Līdzīga tendence novērojama arī cilvēkiem, kuri uzskata, ka cilvēkus pēc soda izciešanas un HIV/AIDS inficētu cilvēkus nedrīkst ielaist vispār valstī. Savukārt tie rīdzinieki, kuri vēlētos, būtu ar mieru kontaktēties ar patvēruma meklētāju/bēgļi – no citas valsts (bet ne no Ukrainas) kā ar valsts pastāvīgo iedzīvotāju, vai uzskata, ka šos cilvēkus nedrīkst ielaist vispār valstī, salīdzinoši visbiežāk skatās LTV1.

Kā liecina šī gada pētījuma dati LTV1 visbiežāk skatās arī tie rīdzinieki, kuri pēdējo divu gadu laikā personīgi ir iesaistījušies līdzdalības budžeta projektu konkursā.

Kā atklāj 2024. gada aptaujas dati, nav vērojamas nozīmīgas izmaiņas rīdzinieku radio klausīšanās paradumos kopš 2017. gadā veiktā pētījuma. Kopumā 77% rīdzinieku ikdienā klausās radio. Visbiežāk rīdzinieki klausās radiostaciju **Radio Skonto** (17%). Salīdzinoši bieži rīdzinieki klausās arī tādās radiostacijās kā Radio SWH (10%) un EHR (Eiropas hitu radio) (10%).

Tāpat kā 2021. gadā, arī 2024. gadā latvieši biežāk nekā krievu tautības cilvēki un citu tautību cilvēki (ne krievu tautības) ir klausījušies Radio Skonto, Latvijas Radio 2, Latvijas Radio 1, Radio SWH, Radio Star FM, Radio Tev un Latvijas Radio 5 – Pieci.lv. Krievu tautības ļaudis nedaudz biežāk nekā latvieši un citu tautību cilvēki (ne krievu tautības) klausās Latvijas Radio 4 (Domskaļa Ploščadj). Savukārt citu tautību cilvēki (ne krievu tautības) biežāk nekā latvieši un krievi klausās SWH+.

Kopš 2021. gada būtiski savu klausītāju auditoriju Rīgā ir izdevies audzēt Radio SWH, Lounge FM un Auto Radio.

2024. gada pētījuma rezultāti atklāj sakarību, ka tie Rīgā dzīvojošie ļaudis, kuri kopumā uzticas Saeimai (11%) un valdībai (12%), salīdzinoši biežāk ikdienā klausās Latvijas Radio 1.

Tie Rīgas iedzīvotāji, kuri mājās un ar draugiem un paziņām runā galvenokārt vai tikai latviešu valodā, salīdzinoši biežāk nekā rīdzinieki kopumā ir norādījuši, ka visbiežāk klausās tādas radio stacijas kā Latvijas Radio 2, Radio Skonto, Latvijas Radio 1, Radio SWH, Radio Star FM un Latvijas Radio 5 – Pieci.lv. Savukārt iedzīvotāji, kuri mājās runā galvenokārt vai tikai krievu valodā, salīdzinoši biežāk nekā rīdzinieki kopumā ir norādījuši, ka visbiežāk klausās tādas radio stacijas kā Latvijas Radio 4 (Domskaļa Ploščadj/ Домская Пloщадь), EHR Russkije Hiti, SWH+ un Retro FM.

Aplūkojot pētījuma rezultātus par radio patēriņu rīdzinieku atvērtības pret dažādām sabiedrības grupām kontekstā, iezīmējas sakarība, ka tie rīdzinieki, kuri uzskata, ka homoseksuālus cilvēkus nedrīkst ielaist vispār valstī salīdzinoši visbiežāk klausās SWH+.

Savukārt Radio TEV visbiežāk klausās tie rīdzinieki, kuri pēdējo divu gadu laikā personīgi ir iesaistījušies līdzdalības budžeta projektu konkursā.

Absolūtais vairākums (90%) rīdzinieku ikdienā apmeklē interneta portālus. Rīgas iedzīvotāju vidū 94% latviešu, 88% krievu tautības cilvēku un 87% citu tautību cilvēku (ne krievu tautības) ikdienā apmeklē interneta portālus.

Kā liecina 2024. gada aptaujas dati, visbiežāk rīdzinieki apmeklē portālu Delfi.lv (21%). Salīdzinoši bieži Rīgas iedzīvotāji apmeklē arī Facebook.com (15%) un YouTube (13%), bet retāk Rus.delfi.lv (8%) un LSM.lv (6%).

Aplūkojot rīdzinieku interneta portāla lietošanas paradumus atkarībā no dzimuma, neiezīmējas būtiskas atšķirības, vien tas, ka vīrieši salīdzinoši retāk nekā Rīgas iedzīvotāji kopumā apmeklē Facebook.com un Instagram.

Analizējot aptaujas datus par interneta portālu apmeklēšanu dažādās vecuma grupās, secināms, ka portālu Apollo.lv biežāk apmeklē Rīgas iedzīvotāji vecuma grupā no 45 līdz 54 gadiem, Delfi.lv – biežāk apmeklē gados jaunie rīdzinieki (18–24 g. v), Facebook.com salīdzinoši visbiežāk apmeklē

25–34 gadus vecie rīdzinieki, YouTube – gados vecākie rīdzinieki (65–74 gadi) un Instagram rīdzinieki vecumā no 18 līdz 34 gadiem. Savukārt to, ka ikdienā internetu neizmanto vispār, salīdzinoši biežāk ir norādījuši Rīgas iedzīvotāji vecumā no 65 līdz 74 gadiem (6%).

Ņemot vērā tautības aspektu, latvieši salīdzinoši biežāk nekā krievu tautības cilvēki un citu tautību cilvēki (ne krievu tautības) apmeklēja portālus Delfi.lv, LSM.lv, Tvnet.lv, Apollo.lv un Instagram. Savukārt krievi salīdzinoši biežāk nekā latvieši apmeklēja portālus YouTube un Rus.delfi.lv.

Rīdzinieki, kam sarunvaloda ģimenē ir latviešu valoda, salīdzinoši biežāk apmeklēja LSM.lv un Tvnet.lv, savukārt tie, kam krievu, – Rus.delfi.lv un YouTube. Latvijas nepilsoņi salīdzinoši biežāk nekā rīdzinieki kopumā ir apmeklēja Rus.delfi.lv.

Raugoties uz interneta portālu apmeklēšanas paradumiem atkarībā no rīdzinieku dzimtās valodas, iezīmējas sakarība, ka tie Rīgas iedzīvotāji, kuriem dzimtā valoda ir latviešu valoda, salīdzinoši biežāk ir norādījuši, ka apmeklēja tādus portālus kā Apollo.lv, LSM.lv un Tvnet.lv. Savukārt tie, kuriem dzimtā valoda ir krievu valoda – Rus.delfi.lv.

Tie Rīgas iedzīvotāji, kuri mājās, darbā, ar draugiem un paziņām un uz ielas, veikalā runā galvenokārt vai tikai latviešu valodā, salīdzinoši biežāk nekā rīdzinieki kopumā ir norādījuši, ka visbiežāk apmeklēja LSM.lv. Savukārt tie rīdzinieki, kuri mājās un ar draugiem un paziņām un uz ielas, veikalā runā galvenokārt vai tikai krievu valodā, kā arī tie, kuri darbā un uz ielas, veikalā pārsvarā runā krievu valodā vairāk nekā latviešu, salīdzinoši biežāk nekā rīdzinieki kopumā ir norādījuši, ka apmeklēja Rus.delfi.lv.

Aplūkojot šī gada pētījuma rezultātus par interneta portālu patēriņu rīdzinieku atvērtības pret dažādām sabiedrības grupām kontekstā, iezīmējas sakarība, ka tie rīdzinieki, kuri uzskata, ka narkomānus nedrīkst ielaist valstī, salīdzinoši visbiežāk apmeklēja YouTube, savukārt tie, kuri uzskata, ka homoseksuālus cilvēkus nedrīkst ielaist valstī, salīdzinoši visbiežāk apmeklēja TikTok.

Šī gada pētījuma dati par interneta portālu patēriņu un rīdzinieku iesaisti līdzdalības budžeta projektu konkursā neatklāj būtiskas sakarības.

10.2. Informācijas ieguves veids

Kā liecina 2024. gada aptaujas dati, visbiežāk rīdzinieki informāciju par Rīgas pašvaldības organizētajiem pasākumiem vai piedāvātajiem pakalpojumiem gūst interneta portālos (piemēram, delfi.lv, tvnet.lv) (55%) un interneta sociālajos medijos (piemēram, vietnē X (iepriekš – Twitter), facebook, Instagram, TikTok) (52%). Salīdzinoši bieži rīdzinieki informāciju par šiem pasākumiem vai piedāvātajiem pakalpojumiem gūst no radiem, draugiem, paziņām (46%) un informācijas pilsētvidē (digitālie ekrāni, vides stendi/ reklāmas) (43%), radio raidījumos (29%), TV raidījumos (21%), kā arī Rīgas pašvaldības mājaslapās (17%) un speciālos informatīvos bukletos (13%). Citi informācijas iegūšanas veidi ir nosaukti retāk.

Analizējot rezultātus par informācijas avotiem informācijas iegūšanai par Rīgas pašvaldības organizētajiem pasākumiem vai piedāvātajiem pakalpojumiem sociāldemogrāfiskās grupās, var secināt, ka vīrieši salīdzinoši retāk informācijas iegūšanai apmeklē Rīgas pašvaldības mājaslapas. Savukārt iedzīvotāji vecuma grupā no 55 līdz 74 gadiem un latvieši salīdzinoši biežāk nekā rīdzinieki kopumā informāciju par Rīgas pašvaldības organizētajiem pasākumiem vai piedāvātajiem pakalpojumiem iegūst TV raidījumos, turpretī salīdzinoši retāk šo avotu izmanto rīdzinieki vecuma grupā no 35 līdz 44 gadiem un krievu tautības rīdzinieki. Preses izdevumos informāciju salīdzinoši biežāk iegūst iedzīvotāji vecumā no 55 līdz 64 gadiem, savukārt internetā sociālajos medijos (piemēram, vietnē X (iepriekš – Twitter), facebook, instagram, TikTok) – gados jaunie rīdzinieki (18–44 gadi). Informāciju pilsētvidē (digitālie ekrāni, vides stendi/reklāmas) kā informācijas par Rīgas pašvaldības organizētajiem pasākumiem vai piedāvātajiem pakalpojumiem veidu salīdzinoši biežāk izmantojuši rīdzinieki, kam sarunvaloda ģimenē ir latviešu valoda.

Salīdzinot 2024. gada pētījuma rezultātus ar iepriekšējo pētījuma periodu, kopš 2021. gada rīdzinieki ievērojami retāk informāciju par Rīgas pašvaldības organizētajiem pasākumiem vai piedāvātajiem pakalpojumiem iegūst no TV raidījumiem (kritums par 5 PP, no 26% 2021. gadā uz 21% 2024. gadā) un Rīgas pašvaldības mājaslapās (kritums par 9 PP, no 26% 2017. gadā uz 17% 2024. gadā).

Pēdējo septiņu gadu laikā ir pieaudzis to Rīgas iedzīvotāju īpatsvars, kuri norāda, ka informāciju par Rīgas pašvaldības organizētajiem pasākumiem vai piedāvātajiem pasākumiem gūst internetā sociālajos medijos (piemēram, vietnē X (iepriekš – Twitter), facebook, instagram, TikTok) (kāpums par 10 PP, no 42% 2017. gadā uz 52% 2024. gadā).

Dati atkārtoti liecina, ka pēdējo septiņu gadu laikā ir būtiski samazinājies televīzijas patēriņš – nozīmīgi samazinājies ir to rīdzinieku īpatsvars, kuri informāciju par Rīgas pašvaldības organizētajiem pasākumiem vai piedāvātajiem pasākumiem gūst TV raidījumos (kritums par 18 PP, no 39% 2017. gadā uz 21% 2024. gadā).

Būtiski samazinājies ir arī to rīdzinieku īpatsvars, kuri informāciju par Rīgas pašvaldības pasākumiem uzzina Rīgas pašvaldības mājaslapās (samazinājums par 12 PP, no 29% 2017. gadā uz 17% šogad). Kopš 2017. gada būtiski mazāk rīdzinieku iegūst informāciju par Rīgas pašvaldības organizētajiem pasākumiem speciālos informatīvos bukletos (materiālos) (samazinājums par 9 PP, no 22% 2017. gadā uz 13% šogad), kā arī no radiem, draugiem, paziņām (kritums par 7 PP, no 53% 2017. gadā uz 46% šogad).

10.3. Veids, kādā labprāt saņemtu informāciju

Taujāti, kādā veidā vislabprātāk saņemtu informāciju par Rīgas pašvaldības organizētajiem pasākumiem vai piedāvātajiem pakalpojumiem, rīdzinieki visbiežāk norādījuši, ka to vislabprātāk saņemtu internetā sociālajos medijos (piemēram, vietnē X (iepriekš – Twitter), facebook, instagram,

TikTok) (47%). Salīdzinoši bieži rīdzinieki kā vēlamu informācijas saņemšanas veidu ir minējuši arī interneta portālus (piemēram, delfi.lv, tvnet.lv) (42%). Informācija pilsētvidē (digitālie ekrāni, vides stendi/reklāmas) (26%), radio raidījumi (19%), informācija no radiem, draugiem un paziņām (17%), TV raidījumi (16%), Rīgas pašvaldības mājaslapas (15%) un speciālie informatīvie bukleti (materiāli) (10%) ir minēti salīdzinoši retāk. 3% rīdzinieku ir norādījuši, ka nevēlas iegūt informāciju par Rīgas pašvaldības organizētajiem pasākumiem vai piedāvātajiem pakalpojumiem, vai tā nav aktuāla.

Salīdzinot 2024. gada pētījuma rezultātus ar iepriekšējo pētījuma periodu, kopš 2021. gada rīdzinieki salīdzinoši biežāk ir norādījuši, ka informāciju par Rīgas pašvaldības organizētajiem pasākumiem vai pakalpojumiem vēlētos saņemt internetā sociālajos medijos (piemēram, vietnē X (iepriekš – Twitter), facebook, instagram, TikTok) (kāpums par 9 PP, no 38% 2021. gadā uz 47% 2024. gadā). Tikmēr, salīdzinājumā ar 2021. gadu, 2024. gadā rīdzinieki būtiski retāk ir norādījuši, ka vēlētos iegūt šo informāciju Rīgas pašvaldības mājaslapās (piemēram, riga.lv, georiga.eu, apkaimes.lv, departamentu mājaslapās) (kritums par 7 PP, no 22% 2021. gadā uz 17% 2024. gadā).

Būtiski pieaudzis ir to rīdzinieku īpatsvars, kuri norāda, ka informāciju par Rīgas pašvaldības organizētajiem pasākumiem labprāt vēlētos saņemt internetā sociālajos medijos (piemēram, vietnē X (iepriekš – Twitter), facebook, instagram, TikTok) (kāpums par 16 PP, no 31% 2017. gadā uz 47% 2024. gadā). Savukārt samazinājies to rīdzinieku īpatsvars, kuri labprāt šo informāciju vēlētos saņemt Rīgas pašvaldības mājaslapās (samazinājums par 7 PP, no 22% 2017. gadā uz 15% 2024. gadā) un to, kuri vēlētos informāciju saņemt speciālos informatīvos bukletos (kritums par 5 PP, no 15% 2017. gadā uz 10% 2024. gadā).

Iezīmējas tendence, ka rīdzinieku skaits, kuri informāciju par Rīgas pašvaldības organizētajiem pasākumiem vai pakalpojumiem vēlētos saņemt internetā sociālajos medijos (piemēram, vietnē X (iepriekš – Twitter), facebook, instagram, TikTok) arvien tupina pieaugt, kopš 2017. gada apsteidzot interneta portālus, kas bija visbiežāk nosauktais informācijas gūšanas avots 2021. gadā.

Ir būtiski ņemt vērā, ka vēl joprojām dažādas iedzīvotāju grupas informāciju par šiem pasākumiem un pakalpojumiem iegūst un vēlas iegūt no atšķirīgiem kanāliem. Piemēram, salīdzinoši biežāk tie, kas informāciju vislabprātāk saņemtu internetā sociālajos medijos (piemēram, vietnē X (iepriekš – Twitter), facebook, instagram, TikTok), ir rīdzinieki vecumā no 18 līdz 24 gadiem. Savukārt starp tiem, kuri šo informāciju iegūst TV raidījumos un preses izdevumos, salīdzinoši biežāk ir rīdzinieki vecumā no 55 līdz 74 gadiem..

10.4. Informētība par pašvaldības pasākumiem un pakalpojumiem

Rīgas iedzīvotāju informētība par pašvaldības piedāvātajiem pakalpojumiem, pasākumiem un līdzdalības/iesaistīšanās iespējām ir vērtējama kā vidēja. Turklāt būtiski lielāks Rīgas iedzīvotāju

Īpatsvars ir informēti par pašvaldības piedāvātajiem pakalpojumiem, pasākumiem nekā par līdzdalības/iesaistīšanās iespējām. Svarīgi, ka tie rīdzinieki, kuri aptaujas ietvaros ir norādījuši, ka ne pārāk cieši vai nemaz nejūtas saistīti ar Rīgu, salīdzinoši biežāk norāda, ka kopumā nav informēti par pašvaldības piedāvātajiem pakalpojumiem, pasākumiem un līdzdalības/iesaistīšanās iespējām.

Teju puse (48%) Rīgas iedzīvotāju kopumā ir informēti par pašvaldības piedāvātajiem pakalpojumiem (4% – pilnībā informēti; 44% – drīzāk informēti), savukārt puse (52%) norāda, ka kopumā par to nav informēti (40% – drīzāk nav informēti; 12% – nav informēti). Analizējot rezultātus sīkākās demogrāfiskajās grupās, var secināt, ka rīdzinieki ar augstāko izglītību, publiskajā sektorā strādājošie, kā arī Rīgas iedzīvotāji ar salīdzinoši vidējiem ienākumiem (EUR 701–800) salīdzinoši biežāk norāda, ka ir kopumā informēti par pašvaldības piedāvātajiem pakalpojumiem. **Mazāk informēti par pašvaldības piedāvātajiem pakalpojumiem ir rīdzinieki ar vidējo profesionālo izglītību.**

Nedaudz vairāk nekā puse (53%) rīdzinieku ir informēti par pašvaldības organizētajiem pasākumiem (4% – pilnībā informēti; 49% – drīzāk informēti). Savukārt nedaudz vairāk kā divas piektdaļas (46%) norāda, ka kopumā par to nav informēti (37% – drīzāk nav informēti; 9% – nav informēti). **Mazāk informēti nekā Rīgas iedzīvotāji kopumā par pašvaldības organizētajiem pasākumiem ir Latvijas nepilsoņi**, savukārt publiskajā sektorā (valsts, pašvaldības) strādājošie rīdzinieki par pašvaldības pasākumiem ir salīdzinoši informētāki.

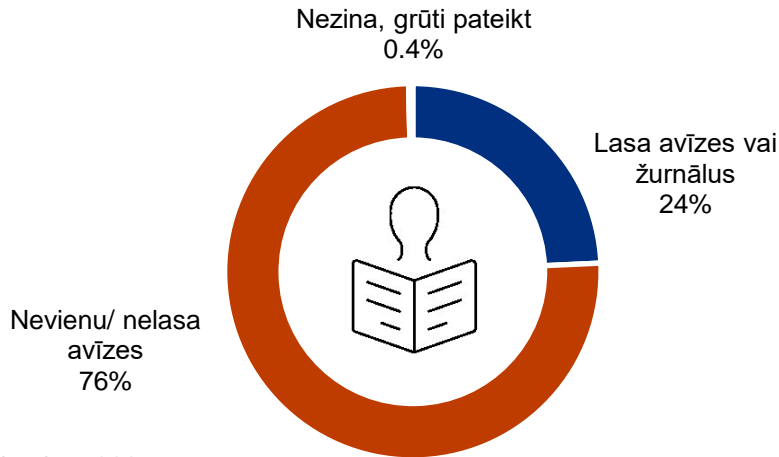
Tikai trešā daļa (33%) Rīgā dzīvojošo ir informēti par pašvaldības līdzdalības/iesaistīšanās iespējām (3% – pilnībā informēti; 30% – drīzāk informēti), savukārt lielākā daļa (65%) norāda, ka kopumā nav informēti par šīm iespējām (42% – drīzāk nav informēti; 23% – nav informēti). Rīgas iedzīvotāji ar vidējiem ienākumiem (EUR 701–800) salīdzinoši biežāk norāda, ka ir kopumā informēti par pašvaldības līdzdalības/iesaistīšanās iespējām. Rezultāti arī atklāj, ka gados vecākie Rīgas iedzīvotāji (55 – 74 gadi) par pašvaldības līdzdalības/iesaistīšanās iespējām ir informētāki nekā rīdzinieki kopumā, – viņi salīdzinoši retāk norāda, ka par šīm iespējām kopumā nav informēti.

10. Mediju patēriņš un Rīgas pašvaldības organizēto pasākumu un pakalpojumu novērtējums

10.1. Masu mediju patēriņš

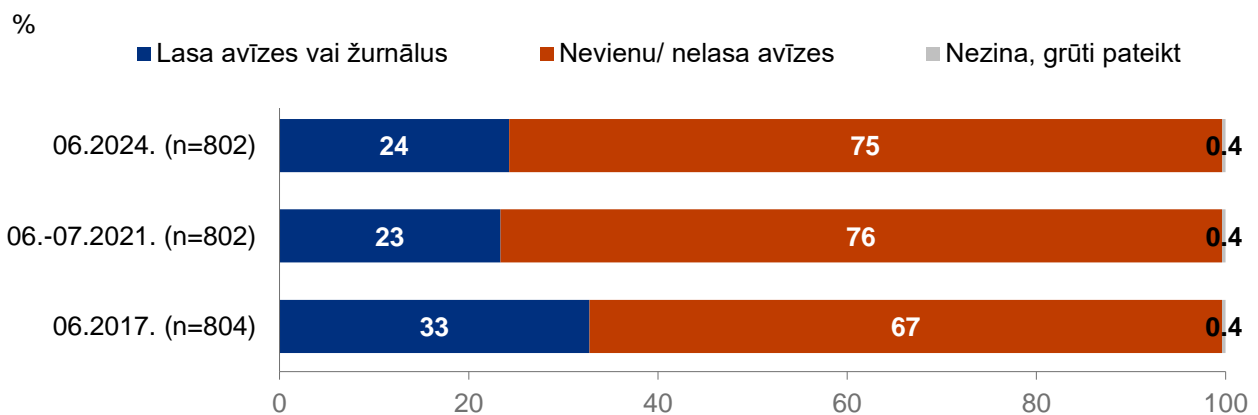
"Kurus 2 laikrakstus vai žurnālus (drukātā formātā) Jūs lasāt visbiežāk?"

2024. gada aptaujas dati

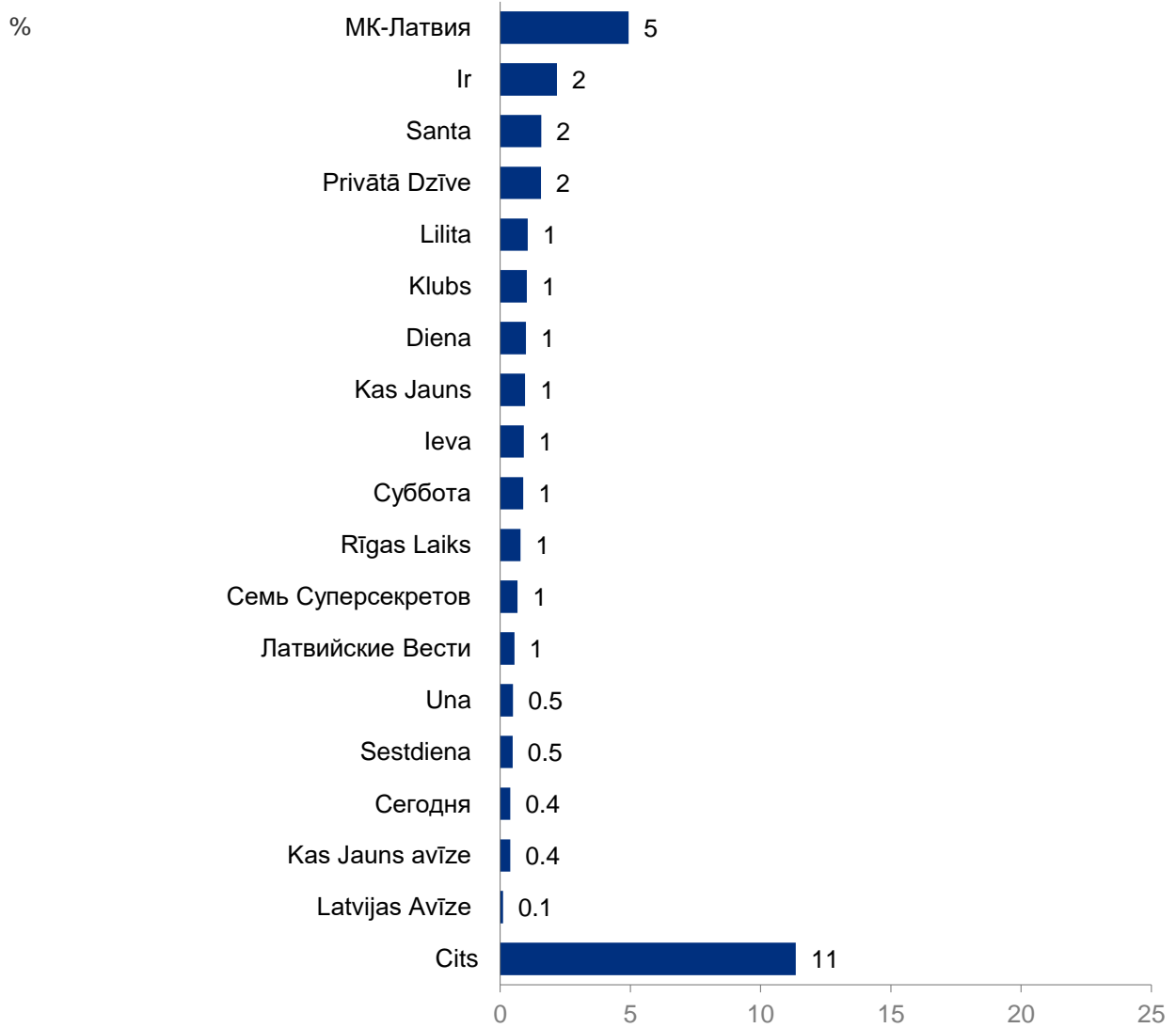


Bāze: visi respondenti, n=802

2017., 2021. un 2024. gada aptauju datu ilustratīvais attēlojums bez salīdzinājuma ar iepriekšējo periodu (2024. gadā mainīts jautājuma formulējums. Iepriekš bija "Kurus 2 laikrakstus vai žurnālus (drukātā formātā) Jūs lasāt visvairāk, lai iegūtu informāciju par aktualitātēm valstī?")



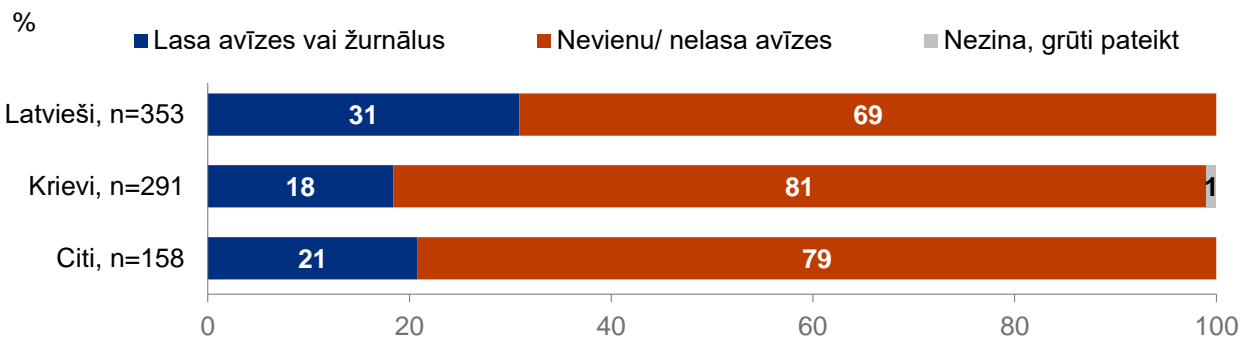
Bāze: visi respondenti, "n" skatīt grafikā



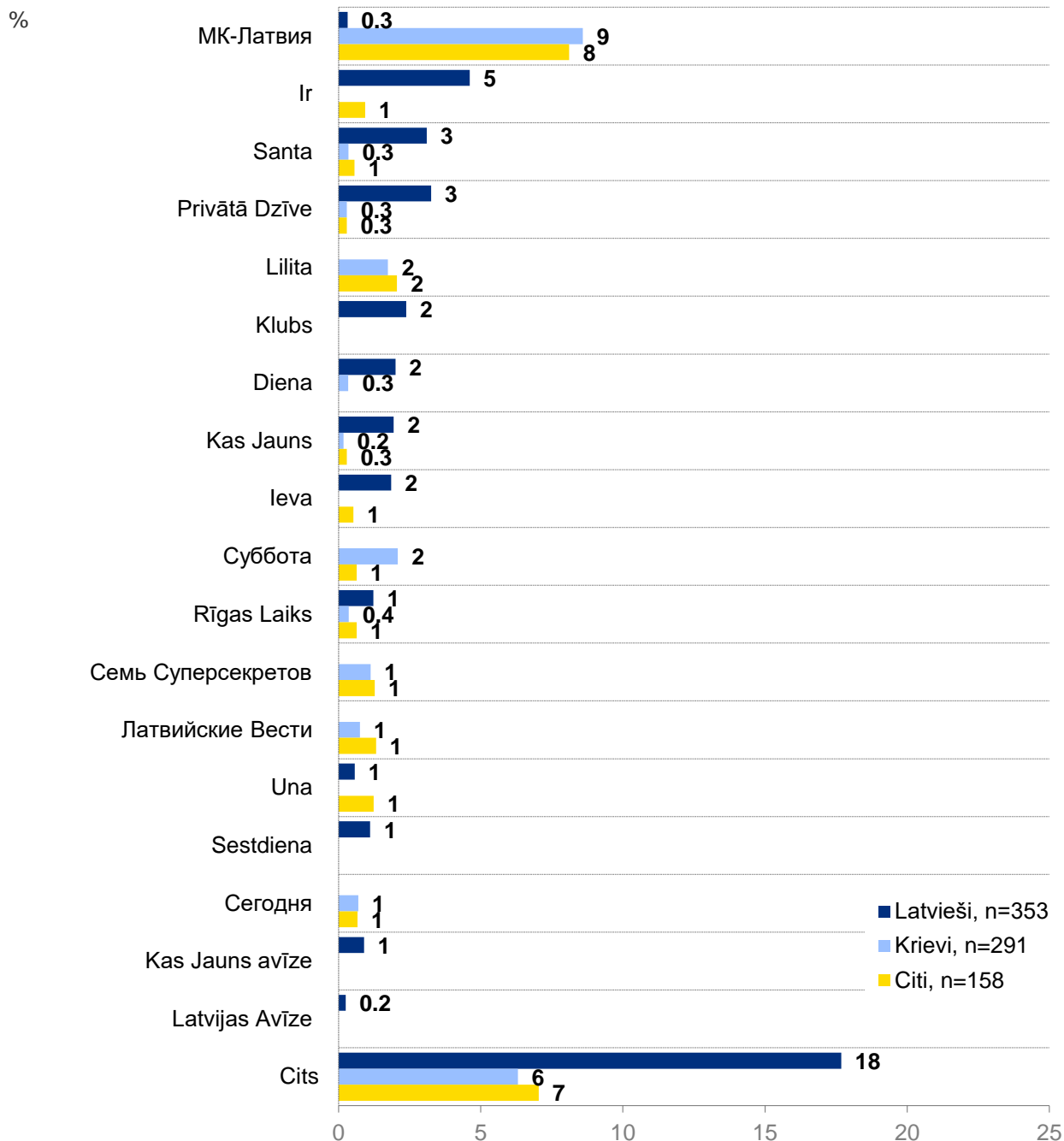
Bāze: visi respondenti, n=802

*Katrs respondents varēja atzīmēt vairāk nekā vienu atbildi

2024. gada aptaujas dati atkarībā no tautības



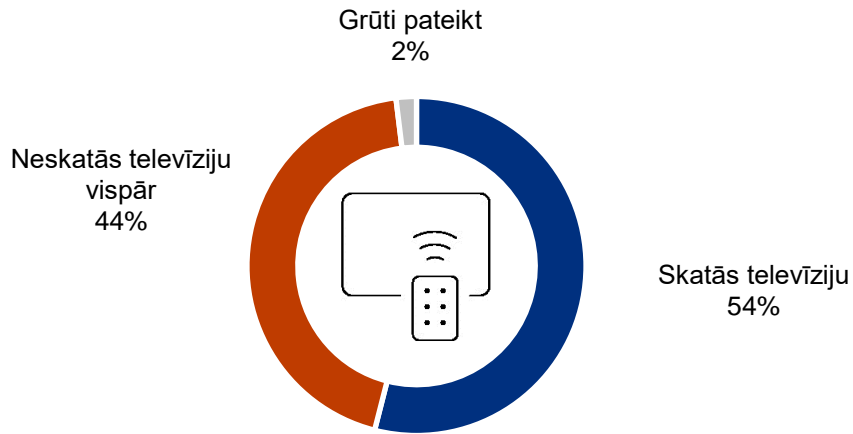
Bāze: konkrētas tautības visi respondenti, "n" skatīt grafikā



Bāze: konkrētas tautības visi respondenti, "n" skatīt grafikā
 *Katrs respondents varēja atzīmēt vairāk nekā vienu atbildi

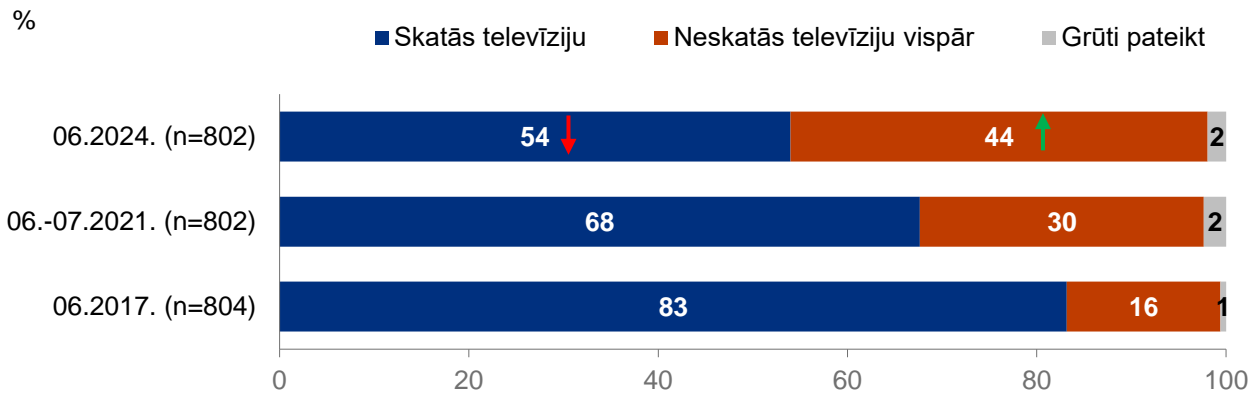
"Kurus 2 TV kanālus Jūs skatāties visbiežāk?"

2024. gada aptaujas dati



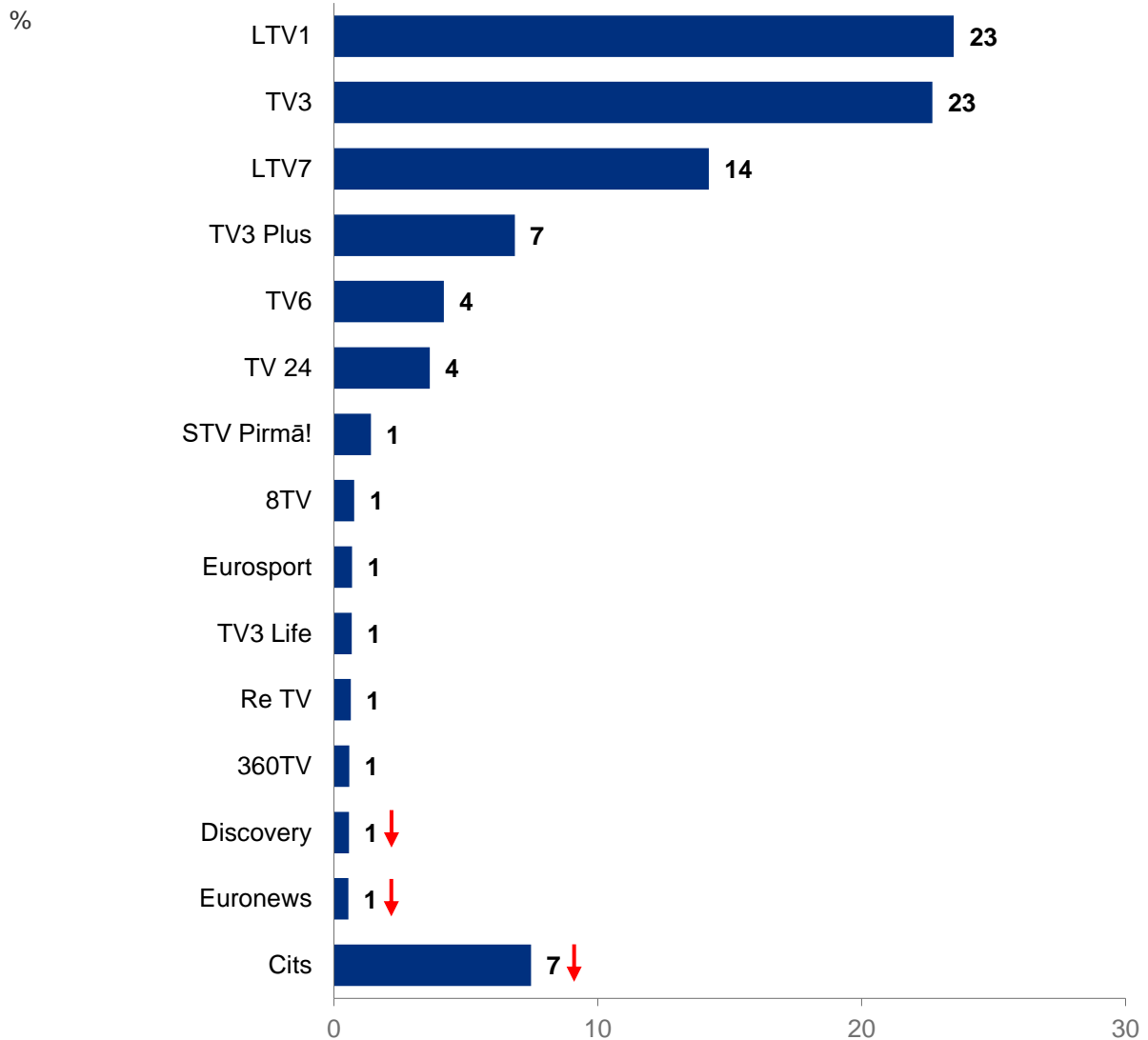
Bāze: visi respondenti, n=802

2017., 2021. un 2024. gada aptauju datu salīdzinājums



Bāze: visi respondenti, "n" skatīt grafikā

↑ augstāks ↓ zemāks nekā iepriekšējā periodā
Rādītājs ir statistiski nozīmīgi

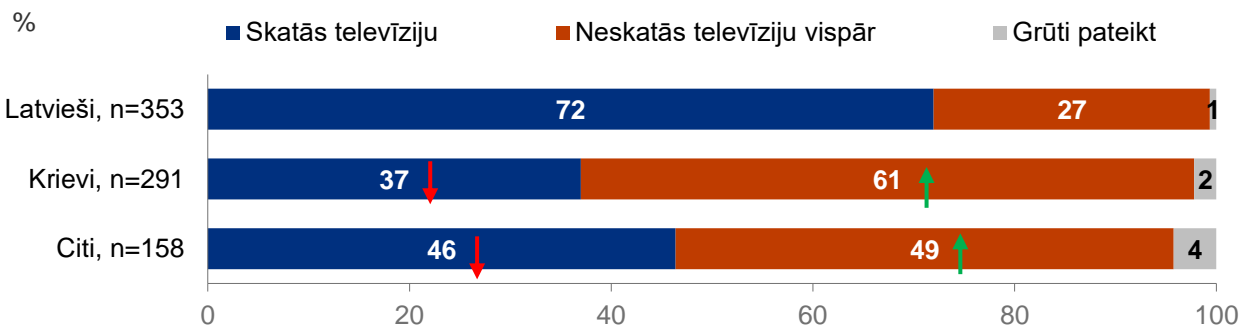


Bāze: visi respondenti, n=802

*Katrs respondents varēja atzīmēt vairāk nekā vienu atbildi

↑ augstāks ↓ zemāks nekā iepriekšējā periodā
Rādītājs ir statistiski nozīmīgi

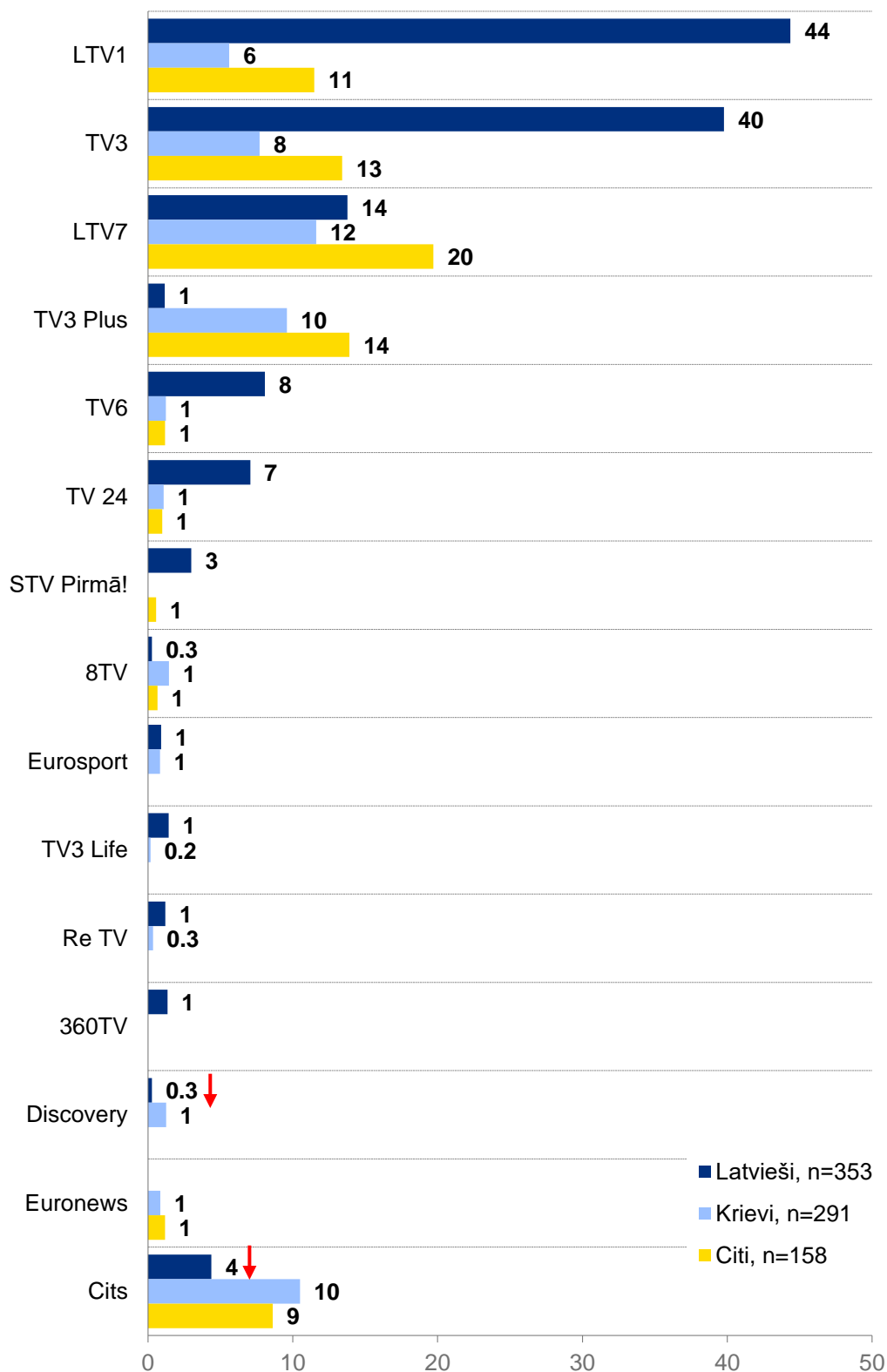
2024. gada aptaujas dati atkarībā no tautības



Bāze: konkrētas tautības visi respondenti, "n" skatīt grafikā

↑ augstāks ↓ zemāks nekā iepriekšējā periodā
Rādītājs ir statistiski nozīmīgi

%



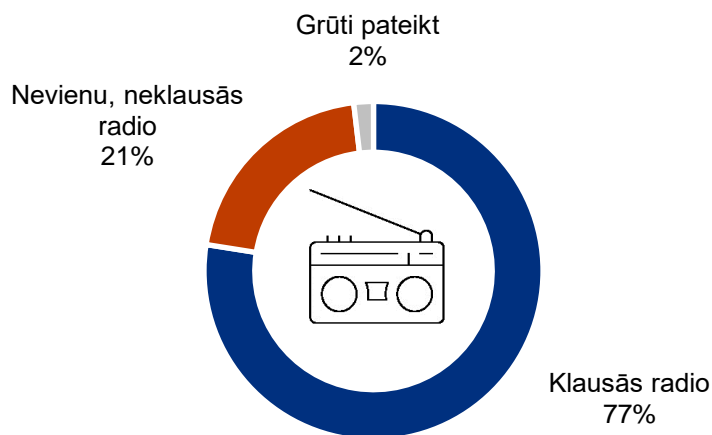
Bāze: konkrētas tautības visi respondenti, "n" skatīt grafikā

*Katrs respondents varēja atzīmēt vairāk nekā vienu atbildi

↑ augstāks ↓ zemāks nekā iepriekšējā periodā
Rādītājs ir statistiski nozīmīgi

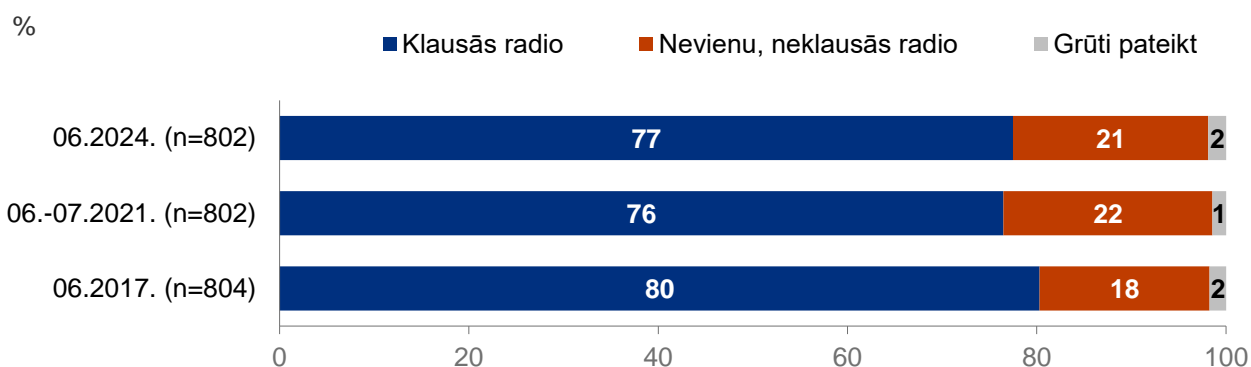
"Kuras radiostacijas Jūs klausāties visbiežāk?"

2024. gada aptaujas dati



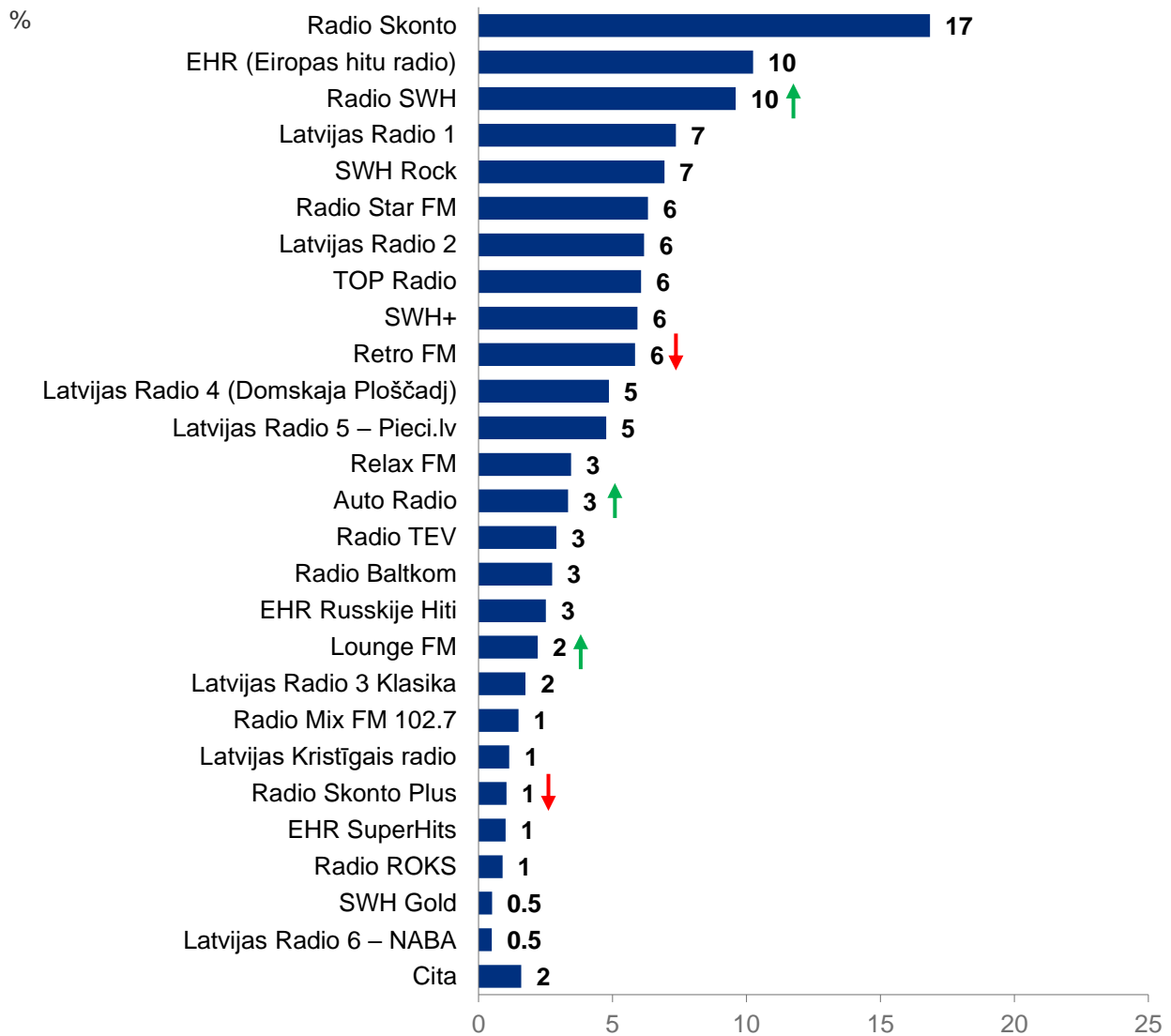
Bāze: visi respondenti, n=802

2017., 2021. un 2024. gada aptauju datu salīdzinājums



Bāze: visi respondenti, "n" skatīt grafikā

Nav statistiski nozīmīgu atšķirību, salīdzinot ar iepriekšējo periodu.

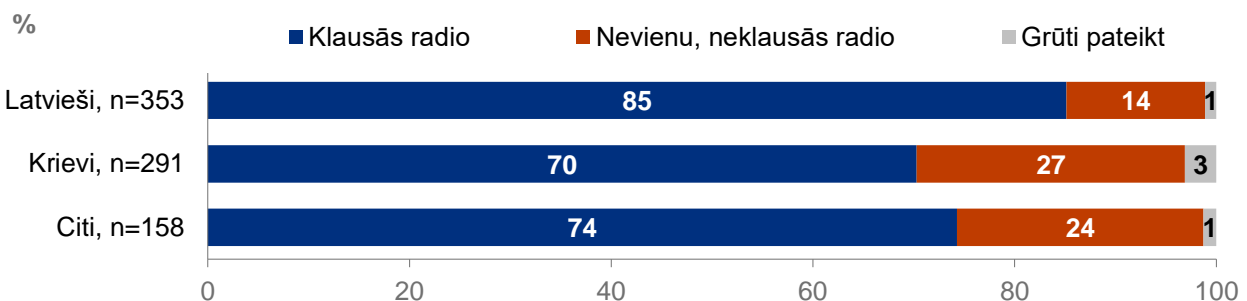


Bāze: visi respondenti, n=802

*Katrs respondents varēja atzīmēt vairāk nekā vienu atbildi

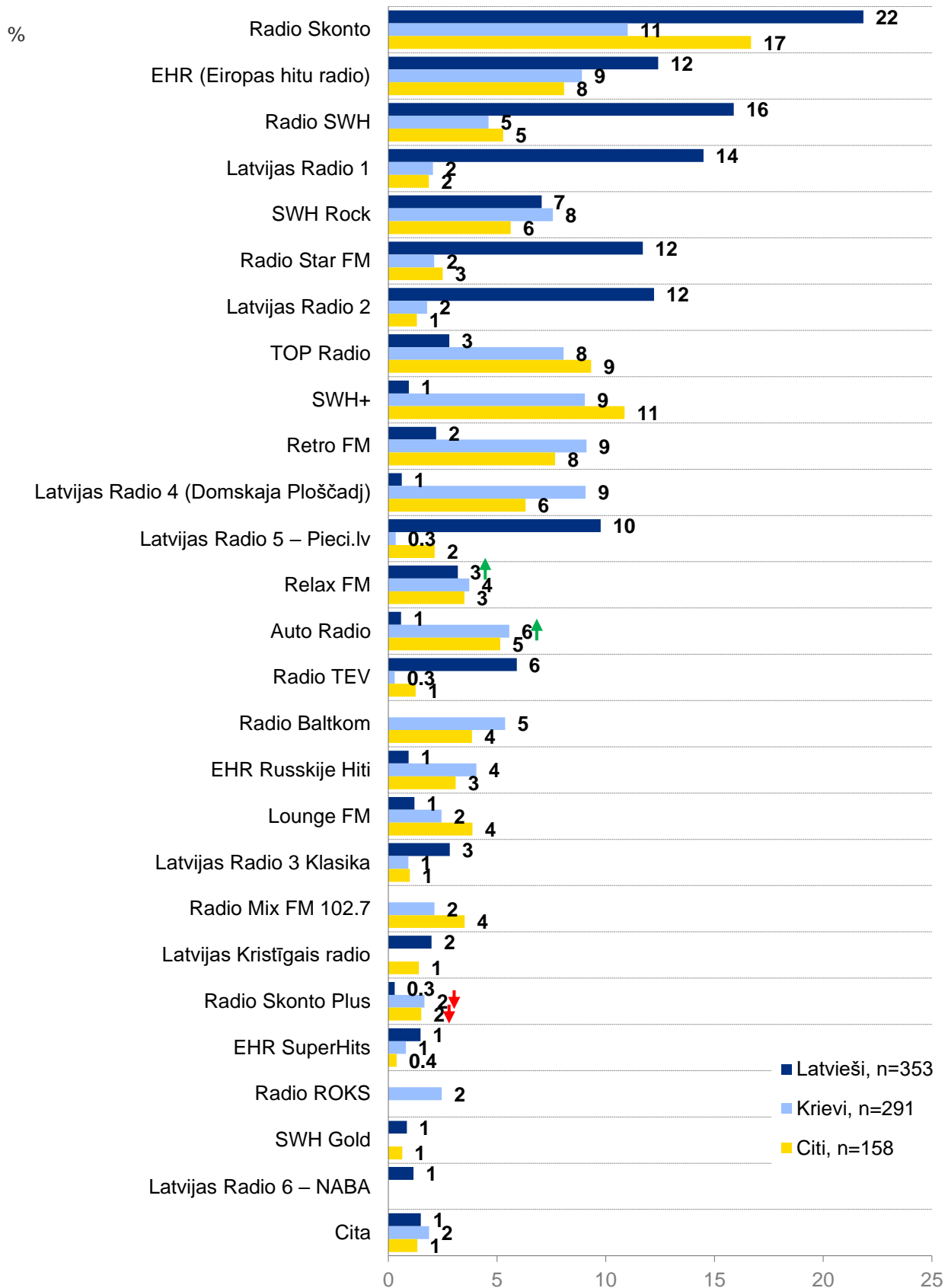
↑ augstāks ↓ zemāks nekā iepriekšējā periodā
Rādītājs ir statistiski nozīmīgi

2024. gada aptaujas dati atkarībā no tautības



Bāze: konkrētas tautības visi respondenti, "n" skatīt grafikā

Nav statistiski nozīmīgu atšķirību salīdzinot ar iepriekšējo periodu



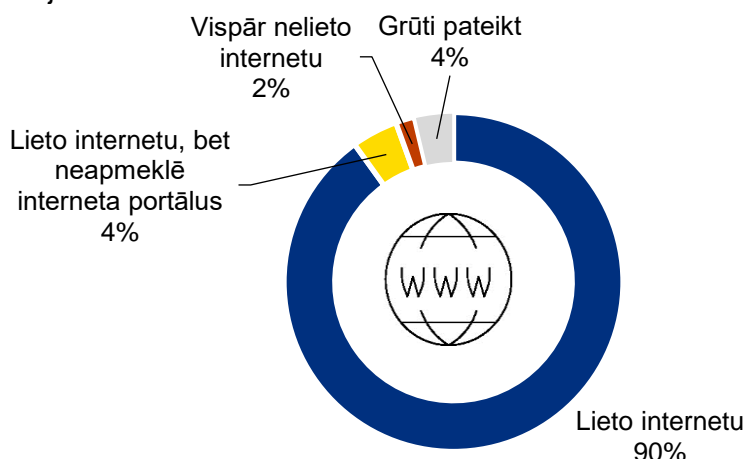
Bāze: konkrētas tautības visi respondenti, "n" skatīt grafikā

*Katrs respondents varēja atzīmēt vairāk nekā vienu atbildi

↑ augstāks ↓ zemāks nekā iepriekšējā periodā
Rādītājs ir statistiski nozīmīgi

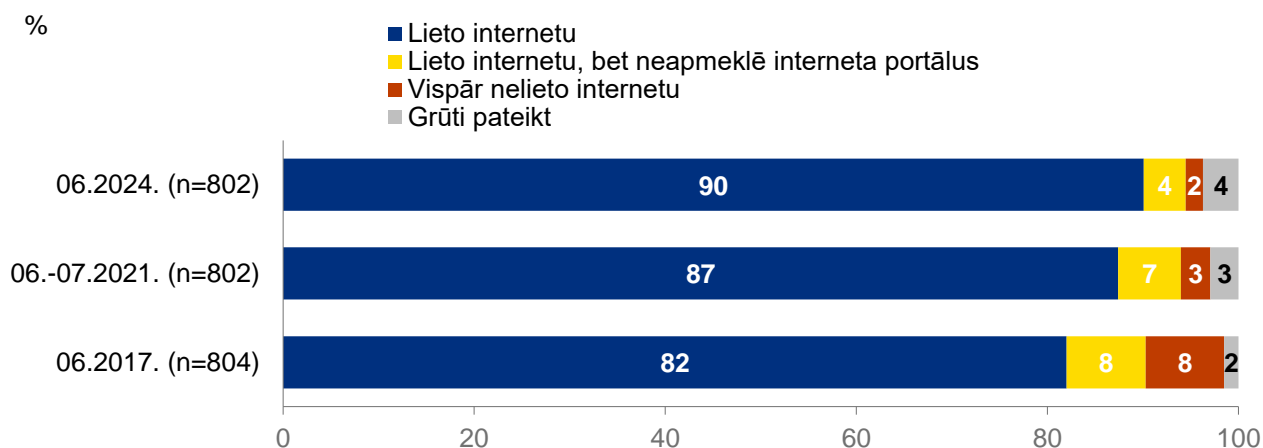
"Kuru interneta portālu Jūs apmeklējat visbiežāk?"

2024. gada aptaujas dati

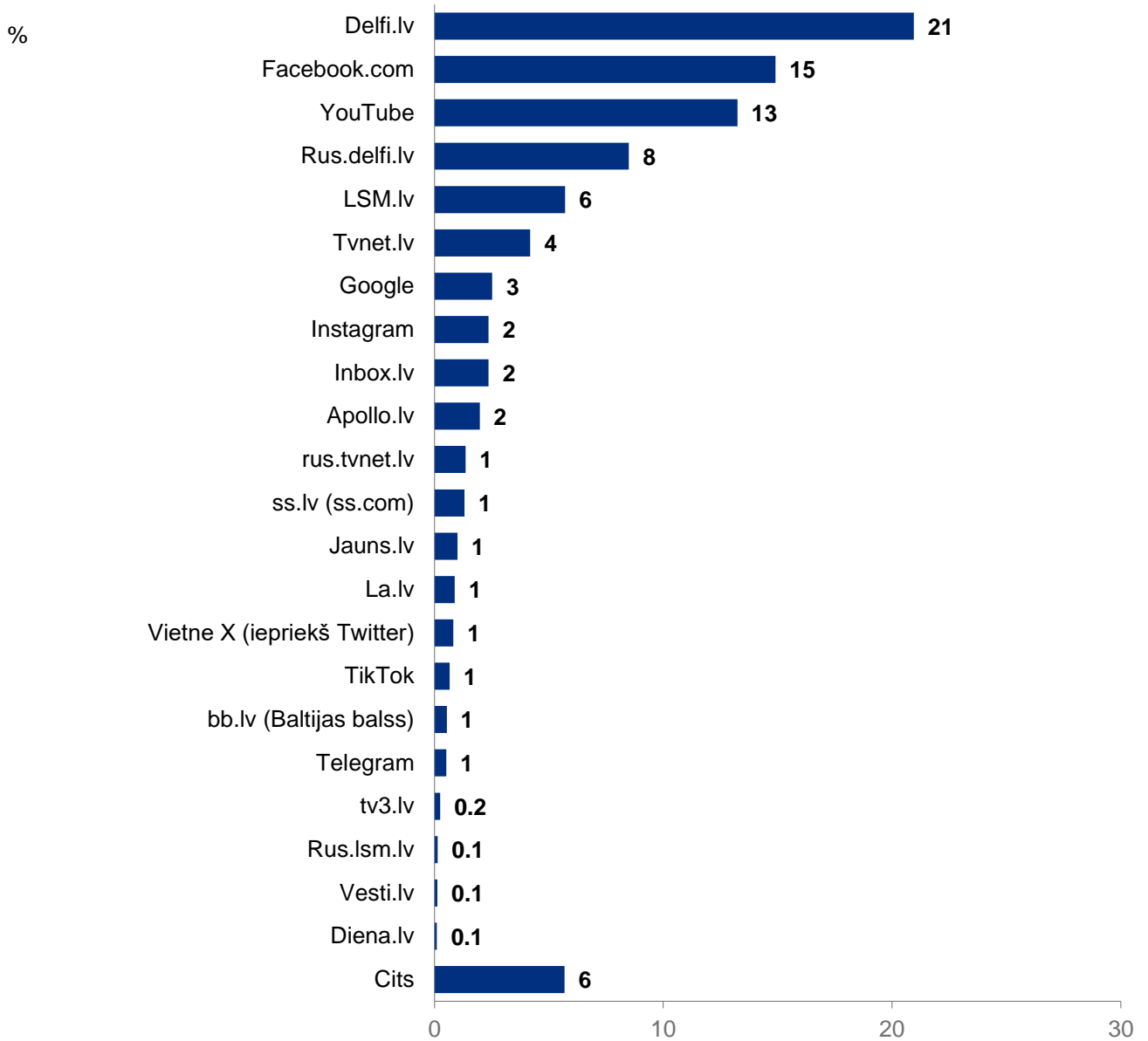


Bāze: visi respondenti, n=802

2017., 2021. un 2024. gada aptauju datu ilustratīvais attēlojums bez salīdzinājuma ar iepriekšējo periodu (2024. gadā mainīts jautājuma formulējums. Iepriekš bija "Kuru interneta portālu Jūs apmeklējat visbiežāk, lai iegūtu informāciju par aktualitātēm valstī?")



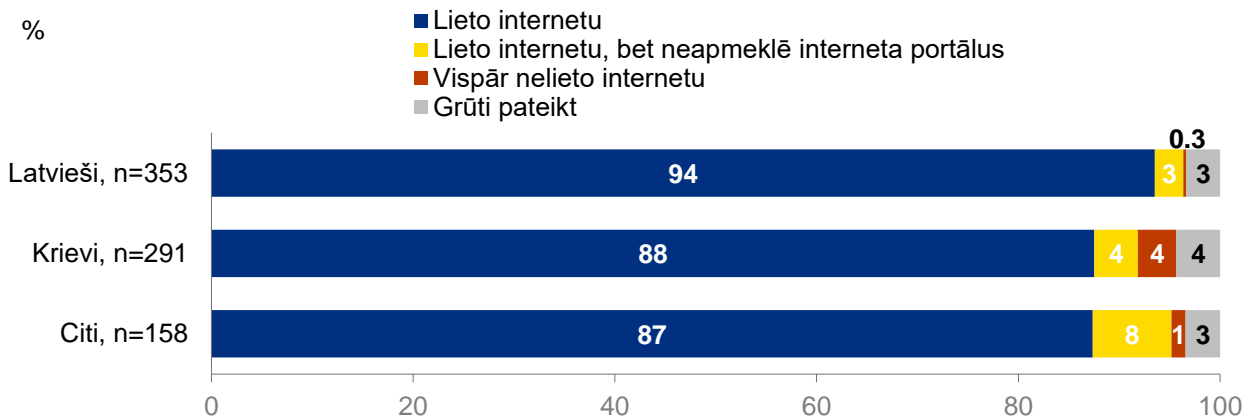
Bāze: visi respondenti, "n" skatīt grafikā



Bāze: visi respondenti, n=802

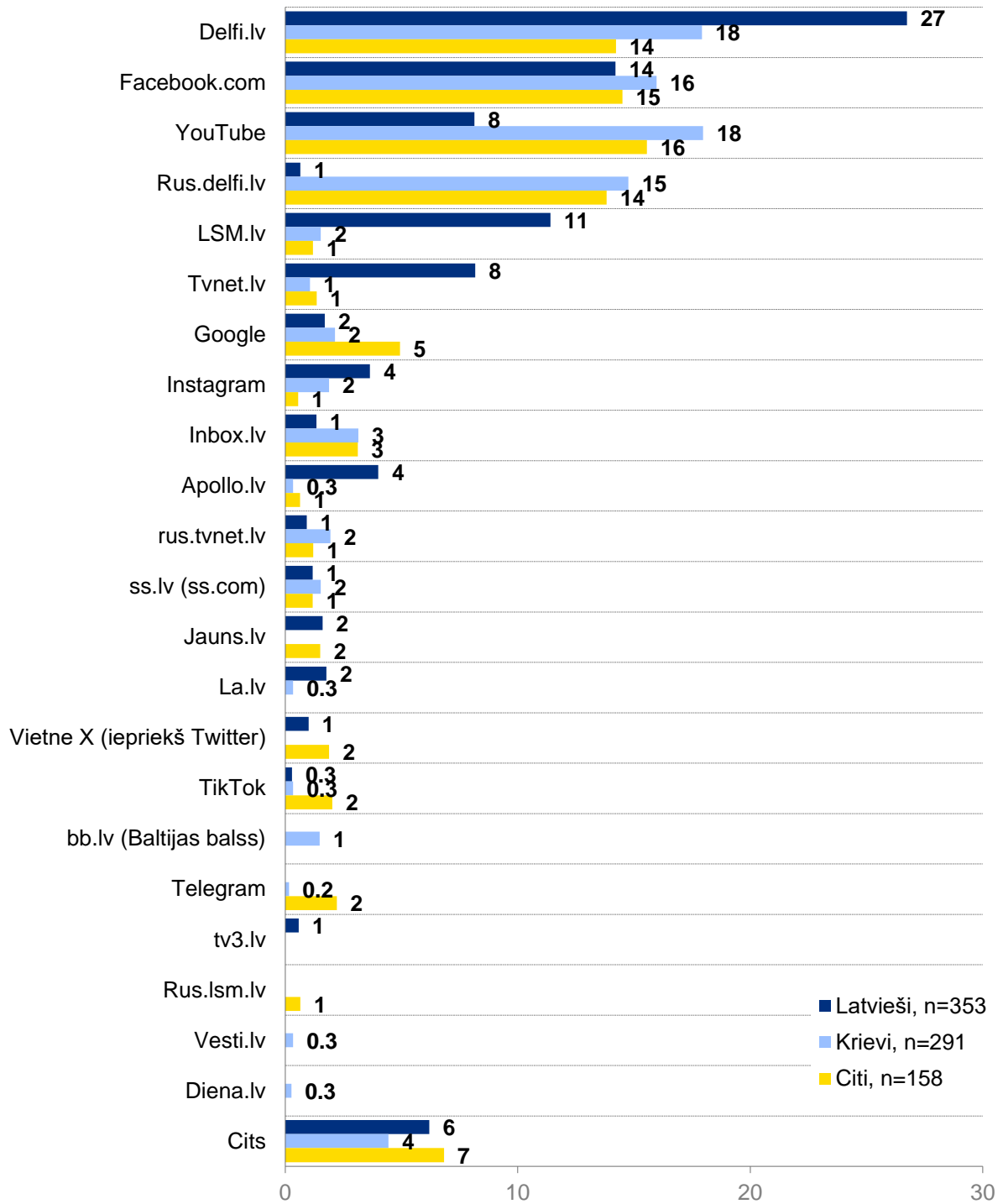
*Katrs respondents varēja atzīmēt vairāk nekā vienu atbildi

2024. gada aptaujas dati atkarībā no tautības



Bāze: konkrētas tautības visi respondenti, "n" skatīt grafikā

%

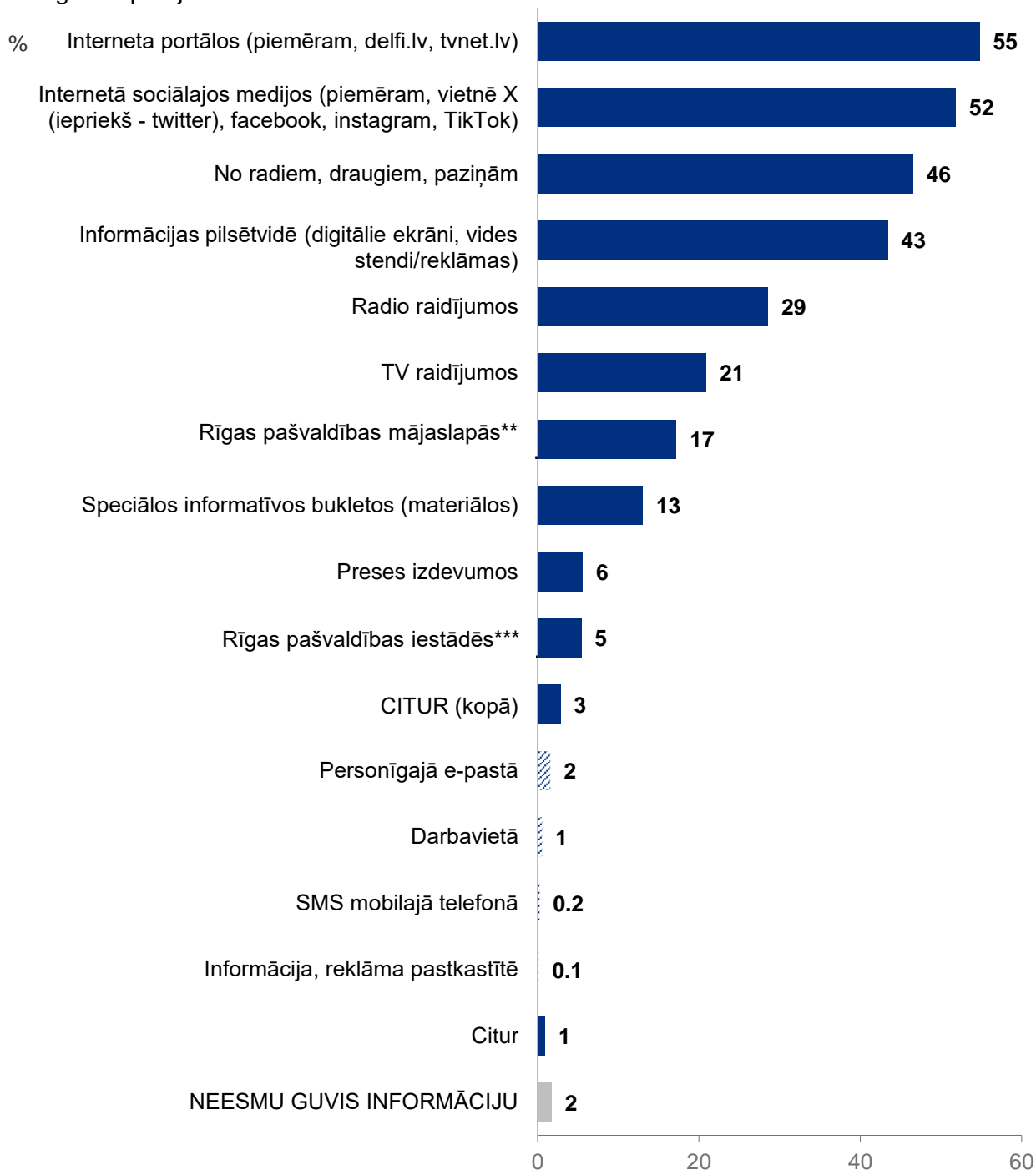


Bāze: konkrētas tautības visi respondenti, "n" skatīt grafikā
 *Katrs respondents varēja atzīmēt vairāk nekā vienu atbildi

10.2. Informācijas ieguves veids

"Kādā veidā Jūs parasti gūstat informāciju par Rīgas pašvaldības organizētajiem pasākumiem vai piedāvātajiem pakalpojumiem?"

2024. gada aptaujas dati



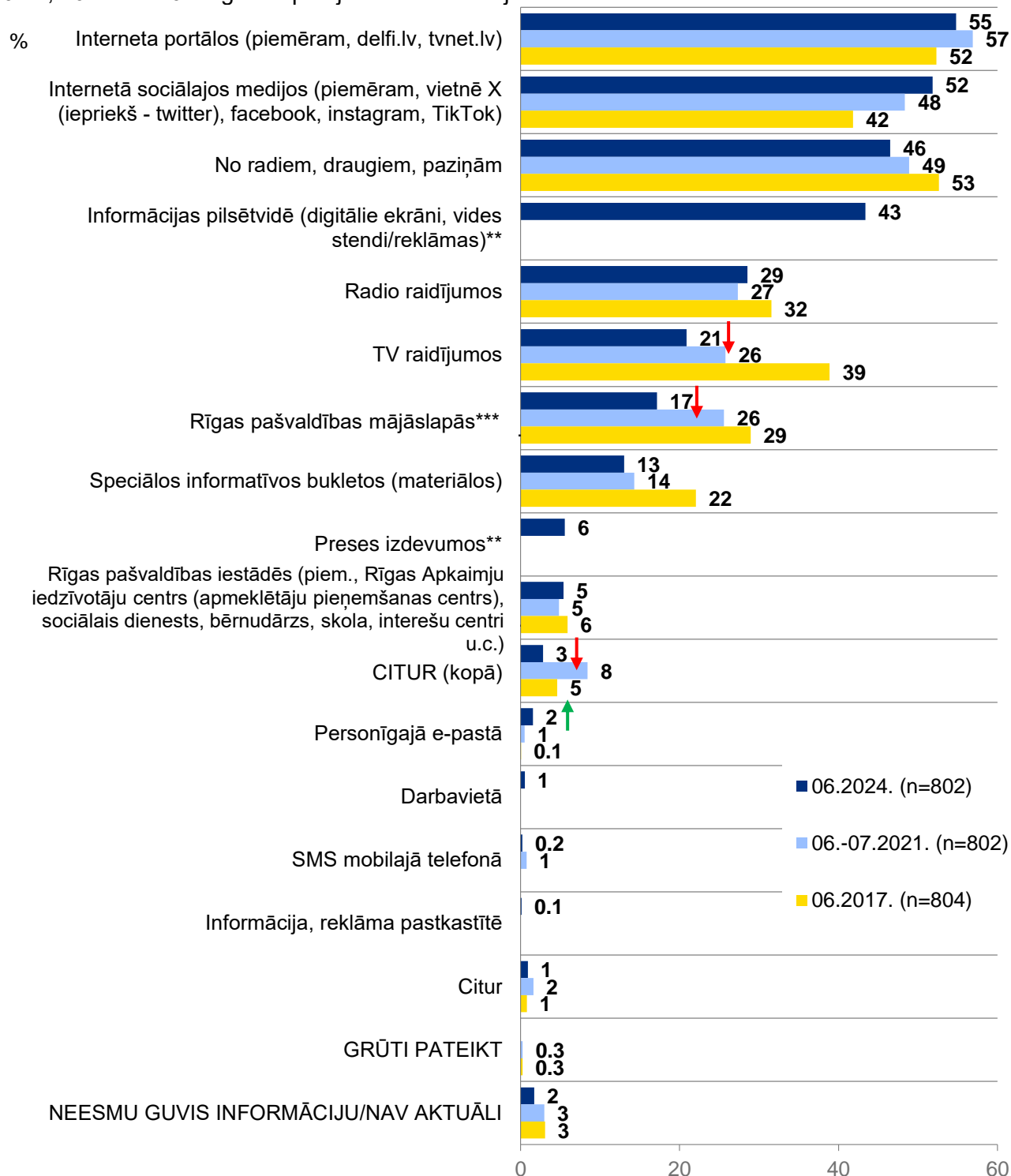
Bāze: visi respondenti, n=802

*Tā kā katrs respondents varēja atzīmēt vairāk nekā vienu atbildi, kopējā atbilžu summa pārsniedz 100%

**Rīgas pašvaldības mājaslapās (piemēram, riga.lv, georiga.eu, apkaimes.lv, departamentu mājaslapās)

***Rīgas pašvaldības iestādēs (piem., Rīgas Apkaimju iedzīvotāju centrs (apmeklētāju pieņemšanas centrs), sociālais dienests, bērnudārzs, skola, interešu centri u.c.)

2017., 2021. un 2024. gada aptauju datu salīdzinājums



Bāze: visi respondenti, "n" skatīt grafikā

*Tā kā katrs respondents varēja atzīmēt vairāk nekā vienu atbildi, kopējā atbilžu summa pārsniedz 100%

**Jauns atbilžu variants 2024. gadā

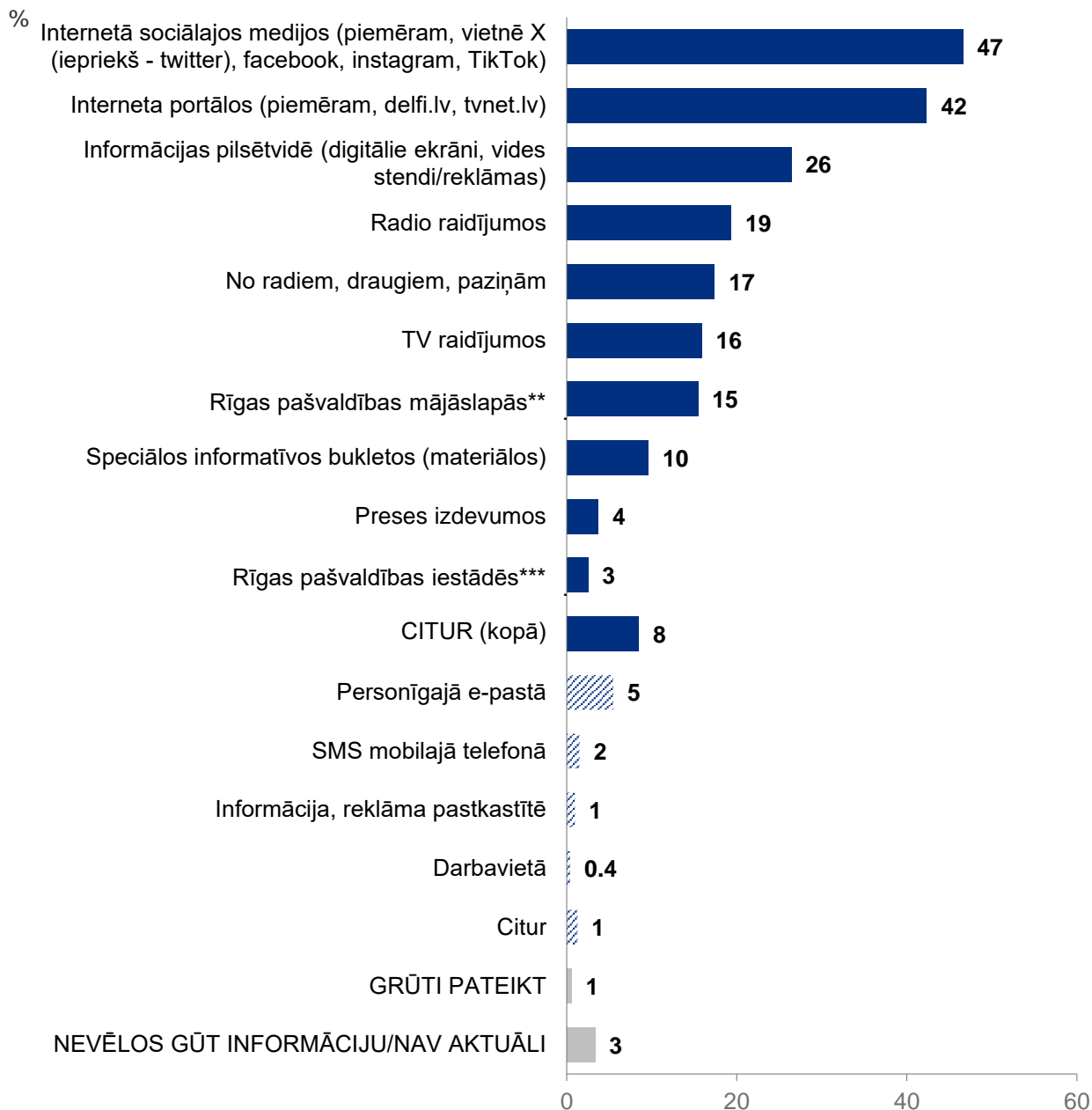
***Rīgas pašvaldības mājaslapās (piemēram, riga.lv, georiga.eu, apkaimes.lv, departamentu mājaslapās)

↑ augstāks ↓ zemāks nekā iepriekšējā periodā

10.3. Veids, kādā labprāt saņemtu informāciju

"Kādā veidā Jūs vislabprātāk saņemtu informāciju par Rīgas pašvaldības organizētajiem pasākumiem vai piedāvātajiem pakalpojumiem?"

2024. gada aptaujas dati



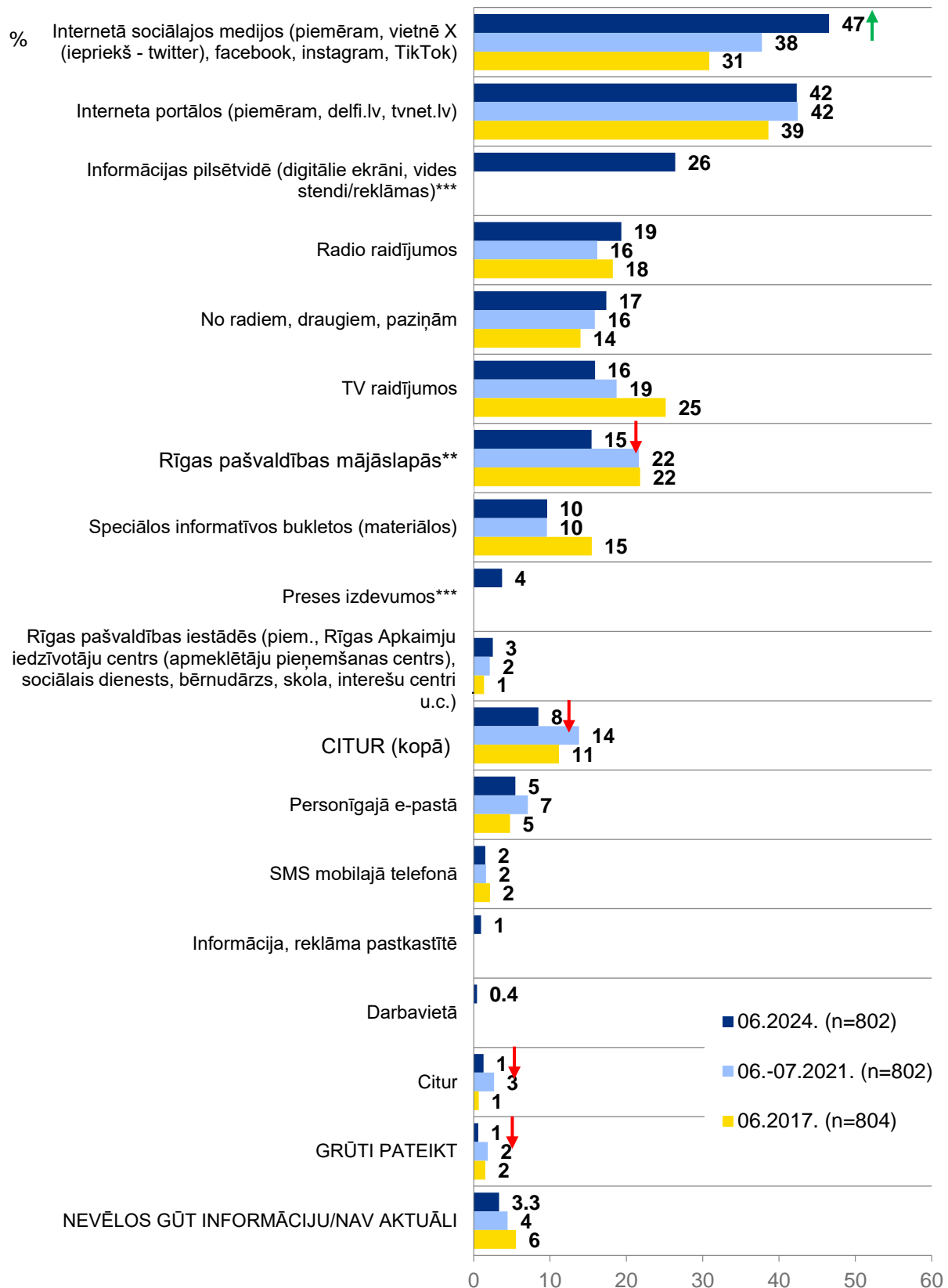
Bāze: visi respondenti, n=802

*Tā kā katrs respondents varēja atzīmēt vairāk nekā vienu atbildi, kopējā atbilžu summa pārsniedz 100%

**Rīgas pašvaldības mājaslapās (piemēram, riga.lv, georiga.eu, apkaimes.lv, departamentu mājaslapās)

***Rīgas pašvaldības iestādēs (piem., Rīgas Apkaimju iedzīvotāju centrs (apmeklētāju pieņemšanas centrs), sociālais dienests, bērnu darbnīca, skola, interešu centri u.c.)

2017., 2021. un 2024. gada aptauju datu salīdzinājums



Bāze: visi respondenti, "n" skatīt grafikā

*Tā kā katrs respondents varēja atzīmēt vairāk nekā vienu atbildi, kopējā atbilžu summa pārsniedz 100%

**Rīgas pašvaldības mājaslapās (piemēram, riga.lv, georiga.eu, apkaimes.lv, departamentu mājaslapās)

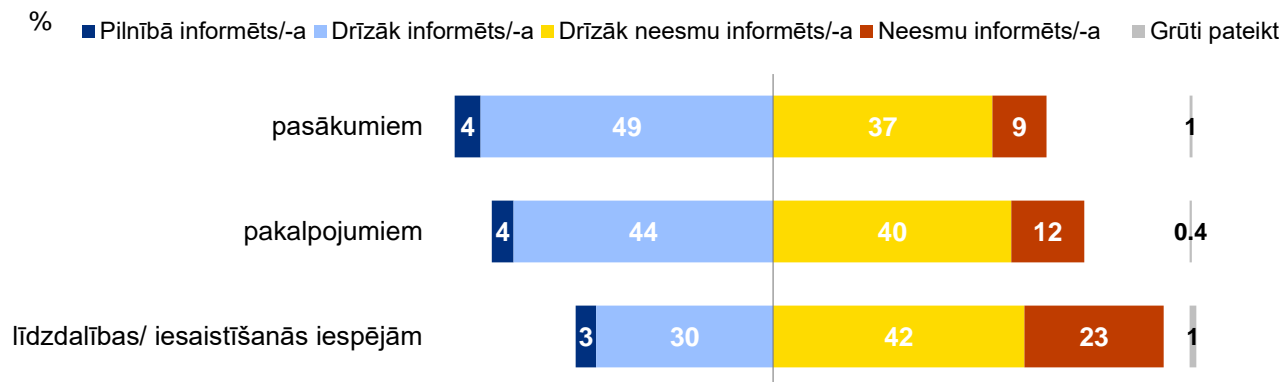
*** Jauns atbilžu variants 2024. gadā

↑ augstāks ↓ zemāks nekā iepriekšējā periodā

10.4. Informētība par pašvaldības piedāvājumiem

"Cik lielā mērā Jūs esat informēts/-a par pašvaldības piedāvājumiem ... ?"

2024. gada aptaujas dati



Bāze: visi respondenti, n=802

11. Sabiedrības, kopienas sadarbība problēmu risināšanā

11.1. Kāda tipa ēkā dzīvo

Absolūtais vairākums (83%) rīdzinieku dzīvo daudzdzīvokļu mājā – tādā, kurā ir vairāk par 8 dzīvokļiem; salīdzinoši biežāk tie ir krievu tautības un ģimenē krievu valodā runājošie Rīgas iedzīvotāji, kā arī Latgales priekšpilsētā dzīvojošie. Tāpat salīdzinoši biežāk daudzdzīvokļu ēkās dzīvo iedzīvotāji ar zemiem mēneša ienākumiem (līdz 600 EUR).

Katrs desmitais (10%) rīdzinieks dzīvo privātmājā; salīdzinoši biežāk tie ir latviešu tautības un ģimenē latviski runājošie rīdzinieki, augstākā līmeņa vadītāji, kā arī Zemgales priekšpilsētā un Ziemeļu rajonā dzīvojošie Rīgas iedzīvotāji. Salīdzinoši retāk privātmājā dzīvo krievu tautības rīdzinieki, tie, kuri dzīvo Kurzemes rajonā, neprecētie Rīgas iedzīvotāji, kā arī tie rīdzinieki, kuri mājokli īrē. Tāpat salīdzinoši retāk privātmājā dzīvo Rīgas iedzīvotāji ar zemiem ienākumiem.

Namos, kuros ir līdz astoņiem dzīvokļiem, dzīvo 6% Rīgas iedzīvotāju. Salīdzinoši biežāk tie ir publiskajā sektorā (valsts, pašvaldības) strādājošie rīdzinieki un tie, kuri mājokli īrē. Savukārt salīdzinoši retāk mājā līdz astoņiem dzīvokļiem dzīvo rīdzinieki Latgales priekšpilsētā.

1% rīdzinieku dzīvo rindu ēkā (mājās ar kopējām sānu ārsienām).

Rīgas iedzīvotāji, kuri pēdējā gada laikā piedalījušies savas ielas vai apkaimes svētku organizēšanā, salīdzinoši biežāk dzīvo privātmājā, savukārt salīdzinoši retāk – daudzdzīvokļu ēkā.

11.2. Pieder mājoklis

Vairākumam rīdzinieku (81%) pieder īpašumtiesības mājoklim, kurā dzīvo. Salīdzinoši biežāk tie ir Rīgas iedzīvotāji vecumā no 45 līdz 74 gadiem, ģimenē krievu valodā runājošie, Ziemeļu rajonā dzīvojošie, kā arī rīdzinieki, kuri strādā augstākā vai vidējā līmeņa vadītāja amatā.

Piektā daļa rīdzinieku (18%) īrē savu mājokli; salīdzinoši biežāk tie ir jaunieši vecumā no 18 līdz 24 gadiem, Centra rajonā dzīvojošie un tie, kuriem deklarētā dzīvesvieta ir citur. Tāpat savu mājokli īrē Rīgas iedzīvotāji, kuri ģimenē runā latviešu valodā. Salīdzinoši biežāk mājokli īrē rīdzinieki ar vidējo izglītību, neprecējušies Rīgas iedzīvotāji un vienatnē dzīvojošie.

Rīdzinieki, kuri pēdējā gada laikā kopā ar kaimiņiem no mājas vai ielas, kurā viņi dzīvo, ir iesaistījušies publiskās apspriedēs par mājas, pagalma vai apkārtējās vides labiekārtošanu, attīstību (67%), ir arī salīdzinoši biežāk piedalījušies māju, pagalmu vai apkārtējās vides labiekārtošanā. Salīdzinoši biežāk apkārtējās vides attīstīšanā pēdējā gada laikā nav iesaistījušies Rīgas iedzīvotāji, kuri savu mājokli īrē (28%).

Kopš 2017. gada ir būtiski pieaudzis to rīdzinieku īpatsvars, kuriem pieder mājoklis, kurā dzīvo (pieaugums par 4 PP, no 77% 2017. gadā uz 81% 2024. gadā) un vienlaicīgi samazinājies to rīdzinieku īpatsvars, kuri mājokli īrē (kritums par 4 PP, no 22% 2017. gadā uz 18% 2024. gadā).

11.3. Sadarbība ar kaimiņiem

Teju divas trešdaļas rīdzinieku (64%) norāda, ka pēdējā gada laikā kopā ar kaimiņiem ir piedalījušies gan mājas, pagalma vai apkārtējās vides labiekārtošanas publiskās apspriedēs, gan arī reālā apkārtējās vides labiekārtošanā un arī savas ielas vai apkaimes svētku organizēšanā. Savukārt trešdaļa (36%) Rīgas iedzīvotāju norāda, ka nav piedalījušies nedz apspriedēs par apkaimes attīstību, nedz tās labiekārtošanā, nedz svētku organizēšanā. Kopš 2021. gada ir pieaudzis aktīvo rīdzinieku īpatsvars (kāpums par 7 PP, no 57% 2021. gadā uz 64% 2024. gadā).

Puse (50%) Rīgas iedzīvotāju norāda, ka ir piedalījušies publiskās apspriedēs par mājas, pagalma vai apkārtējās vides labiekārtošanu, attīstību; salīdzinoši biežāk tie ir rīdzinieki, kuriem pieder mājokļa īpašumtiesības; rīdzinieki ar augstāko izglītību; Rīgas iedzīvotāji, kuri strādā augstākā vai vidējā līmeņa vadītāja amatā, un rīdzinieki, kuriem ģimenē ir četri un vairāk cilvēki. Salīdzinot ar 2021. gada pētījumu, ir pieaudzis Rīgas iedzīvotāju, kuri iesaistās publiskās apspriedēs par apkaimju vides attīstīšanu, īpatsvars (kāpums par 6 PP, no 44% 2021. gadā uz 50% 2024. gadā). **Salīdzinoši vairāk ir pieaudzis vīriešu, kuri piedalās publiskās apspriedēs par apkaimju labiekārtošanu, īpatsvars** (kāpums par 8 PP, no 45% 2021. gadā uz 53% 2024. gadā).

Mājas, pagalma vai apkārtējās vides labiekārtošanā pēdējā gada laikā ir piedalījušies 47% Rīgas iedzīvotāju; salīdzinoši biežāk tie ir rīdzinieki vecumā no 45 līdz 54 gadiem; privātmājā dzīvojošie Rīgas iedzīvotāji; augstākā vai vidējā līmeņa vadītāja amatā strādājošie un rīdzinieki no ģimenēm ar četriem un vairāk cilvēkiem. Kopš 2021. gada ir pieaudzis rīdzinieku, kuri aktīvi piedalās apkaimju labiekārtošanā, īpatsvars (kāpums par 8 PP, no 39% 2021. gadā uz 47% 2024. gadā).

7% rīdzinieku ir piedalījušies savas ielas vai apkaimes svētku organizēšanā. Salīdzinoši biežāk organizēt svētkus savā apkaimē palīdz Ziemeļu rajonā un privātmājās dzīvojošie Rīgas iedzīvotāji. Salīdzinot ar iepriekšējo pētījuma periodu, nav statistiski nozīmīgi mainījies savas apkaimes svētku rīkotāju īpatsvars. Rīdzinieki, kuri pret apkaimju biedrību darbību attiecas negatīvi, salīdzinoši retāk piedalās svinību organizēšanā savās apkaimēs (3%).

Kopš 2017. gada būtiski samazinājusies ir rīdzinieku iesaiste dažādos savas apkaimes attīstības pasākumos kopumā (kritums par 21 PP, no 85% 2017. gadā uz 64% 2024. gadā). Savukārt, analizējot datus dalīti pēc notikuma veida – publiskās apspriedes, apkaimes labiekārtošana, apkaimes svētku organizēšana – nav vērojamas būtiskas atšķirības.

11.4. Attieksme pret apkaimju biedrību darbību

Trīs ceturtdaļas (74%) rīdzinieku norāda, ka kopumā viņiem ir pozitīva attieksme pret apkaimju biedrību darbību (18% – noteikti pozitīva; 56% – drīzāk pozitīva). 14% Rīgas iedzīvotāju norāda, ka viņiem ir negatīva attieksme (12% – drīzāk negatīva; 2% – noteikti negatīva), savukārt

desmitā daļa (12%) rīdzinieku nav snieguši konkrētu atbildi šim jautājumam. Secinājumus par to, kā mainījies rīdzinieku attieksme pret apkaimes biedrību darbību, nevar izdarīt, jo mainīta jautājuma mērķa grupa (2024. gada pētījumā jautājums tika uzdots visiem respondentiem, iepriekš tikai tiem rīdziniekiem, kuri zināja, ka apkaimē, kurā viņi dzīvo, darbojas apkaimes attīstības biedrība).

Pozitīva attieksme pret apkaimju biedrību darbību salīdzinoši biežāk ir latviešu tautības, ģimenē latviski runājošajiem un publiskajā sektorā nodarbinātajiem Rīgas iedzīvotājiem. Salīdzinoši biežāk rīdzinieki vecumā no 55 līdz 74 gadiem, krievu tautības, Latvijas nepilsoņi, nestrādājošie rīdzinieki, pensionāri, kā arī Rīgas iedzīvotāji ar vidējo profesionālo izglītību nezina vai arī nespēj raksturot savu attieksmi pret apkaimju biedrību darbību.

11.5. Problēmas un jautājumi, kas būtu jārisina apkaimes biedrībām

Rīdzinieki kā **problēmu/ jautājumu, kas galvenokārt būtu jārisina apkaimju biedrībām**, nosauc **apkārtējās teritorijas labiekārtošanu** (iekšpagalmu labiekārtošanu, atkritumu tvertnes u.c.) (37%). Salīdzinoši bieži tiek nosaukta arī ceļu infrastruktūras (ielu, ietvju, iekšpagalma ceļu) uzlabošana un uzturēšana labā stāvoklī (26%) (kāpums par 9 PP, no 17% 2021. gadā uz 26% 2024. gadā).

Retāk tiek nosaukta apkārtējās vides sakopšana, tīrība (11%) (kritums par 5 PP, no 16% 2021. gadā uz 11% 2024. gadā), bērnu rotaļlaukumu izveidošana un uzturēšana, bērnu brīvā laika pavadīšanas iespējas (11%), ēku apsaimniekošana (renovācija, siltināšana, remontdarbi, u.c.) (10%) un zaļo zonu apsaimniekošana (koku stādīšana un aizsargāšana, parku, puķu dobjū ierīkošana un kopšana (8%) (kritums par 5 PP, no 13% 2021. gadā uz 8% 2024. gadā).

2024. gada aptaujas dati rāda, ka kopš 2021. gada statistiski nozīmīgi ir pieaudzis to rīdzinieku īpatsvars, kuri uzskata, ka apkaimes biedrībām būtu jāuzklausā iedzīvotāju vēlmes un ierosinājumi, jāsniedz palīdzība (kāpums par 6 PP, no 2% 2021. gadā uz 8% 2024. gadā), jāinformē iedzīvotāji par aktualitātēm, kā arī viņi jāorganizē dažādu sabiedrisku aktivitāšu veikšanai (kāpums par 2 PP, no 3% 2021. gadā uz 5% 2024. gadā).

Sarp Rīgas iedzīvotājiem, kuri norāda, ka vajadzētu labiekārtot apkārtējo teritoriju (iekšpagalmu labiekārtošana, soliņu uzstādīšana, atkritumu tvertnes u.c.), salīdzinoši biežāk ir rīdzinieki, kuri ir augstākā vai vidējā līmeņa vadītāji.

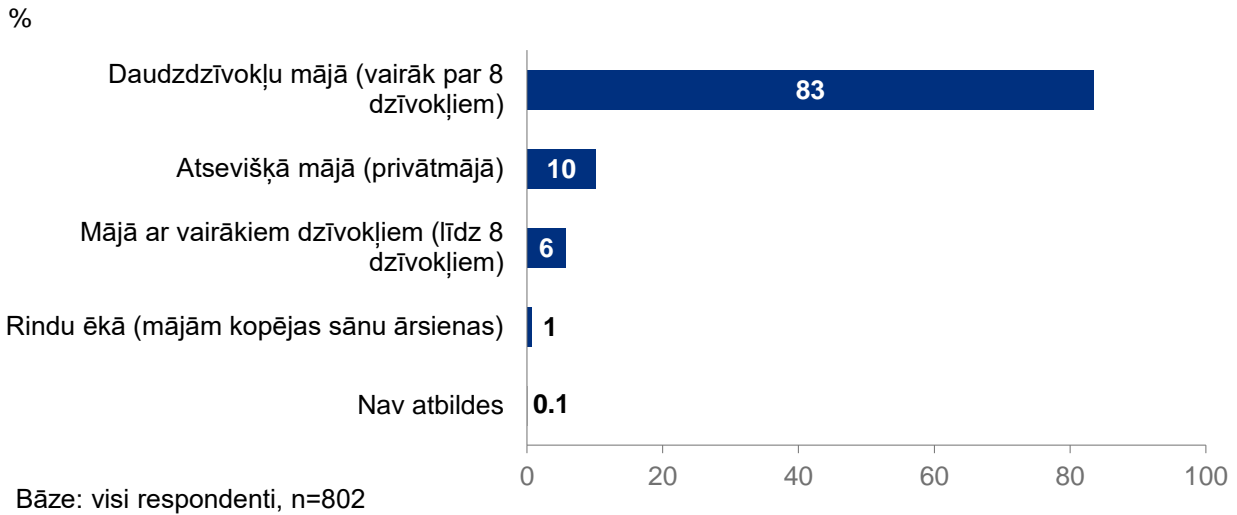
Sarp rīdziniekiem, kuri uzskata, ka apkaimes biedrībām būtu jārisina apkārtējās vides sakopšana un tīrība, salīdzinoši biežāk ir rīdzinieki, kuriem deklarētā dzīvesvieta ir ārpus Rīgas.

11. Sabiedrības, kopienas sadarbība problēmu risināšanā

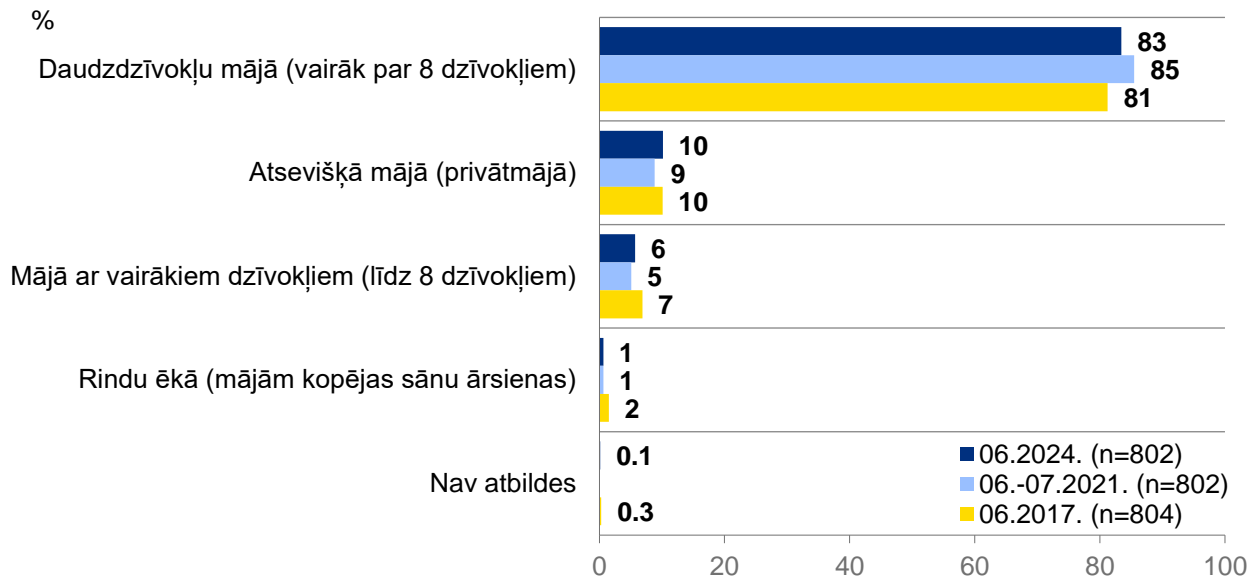
11.1. Kāda tipa ēkā dzīvo

"Kāda tipa ēkā Jūs dzīvojat?"

2024. gada aptaujas dati



2017., 2021. un 2024. gada aptauju datu salīdzinājums

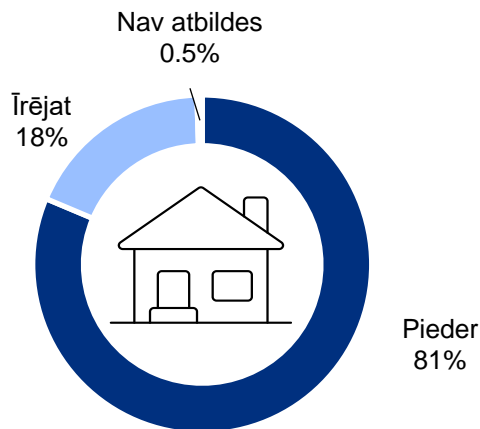


Nav statistiski nozīmīgu atšķirību, salīdzinot ar iepriekšējo periodu.

11.2. Pieder mājoklis

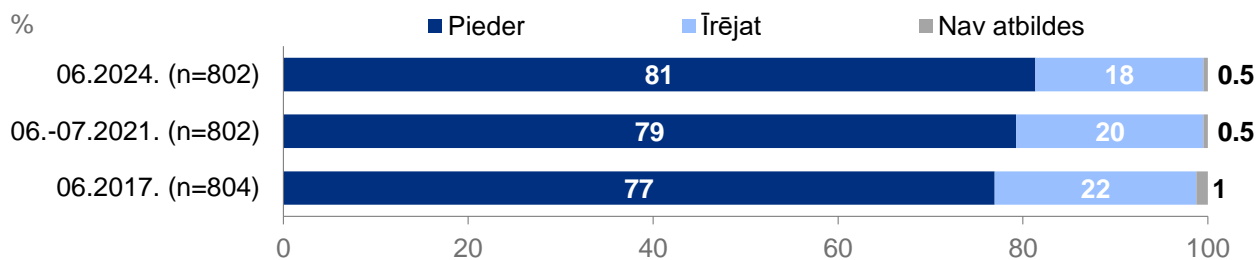
"Vai Jums/ Jūsu ģimenei mājoklis, kurā dzīvojat, pieder vai Jūs to īrējat? "

2024. gada aptaujas dati



Bāze: visi respondenti, n=802

2017., 2021. un 2024. gada aptauju datu salīdzinājums



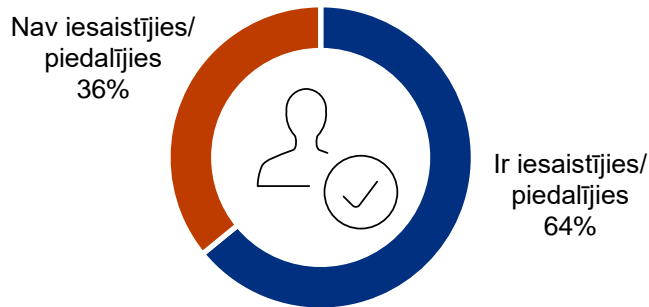
Bāze: visi respondenti, "n" skatīt grafikā

Nav statistiski nozīmīgu atšķirību, salīdzinot ar iepriekšējo periodu.

11.3. Sadarbība ar kaimiņiem

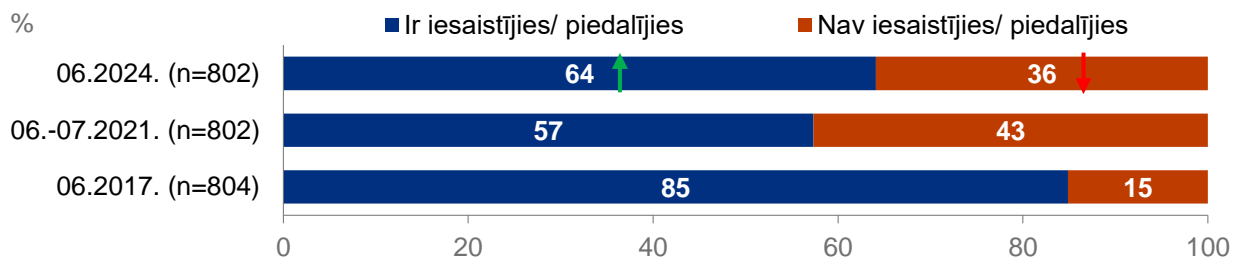
"Vai Jūs pēdējā gada laikā kopā ar kaimiņiem no mājas vai ielas, kurā dzīvojat, esat ...?"

2024. gada aptaujas dati



Bāze: visi respondenti, n=802

2017., 2021. un 2024. gada aptauju datu salīdzinājums

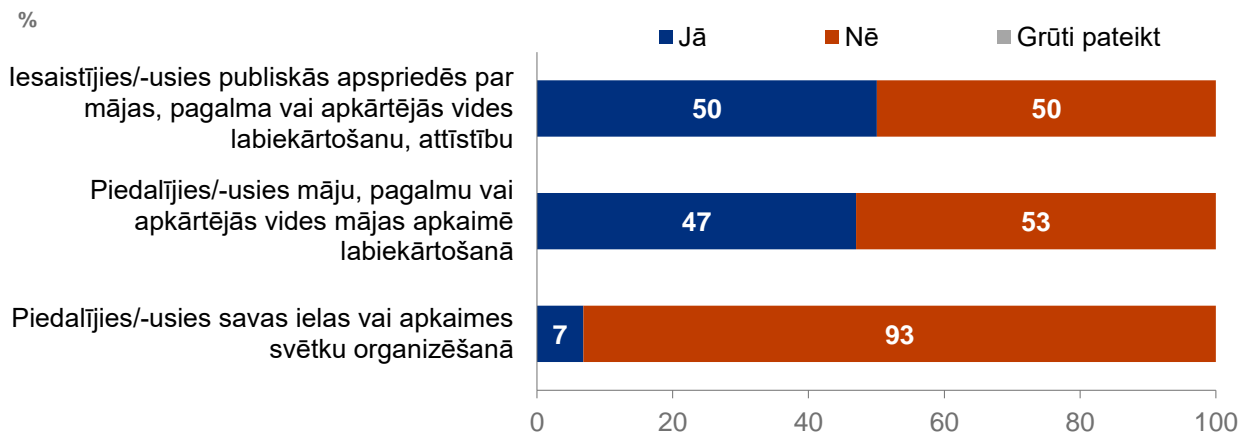


Bāze: visi respondenti, "n" skatīt grafikā

↑ augstāks ↓ zemāks nekā iepriekšējā periodā
Rādītājs ir statistiski nozīmīgi

"Vai Jūs pēdējā gada laikā kopā ar kaimiņiem no mājas vai ielas, kurā dzīvojat, esat ...?"

2024. gada aptaujas dati



Bāze: visi respondenti, n=802

2017., 2021. un 2024. gada aptauju datu salīdzinājums



Bāze: visi respondenti [2017: n=804, 2021: n=802, 2024: n=802]

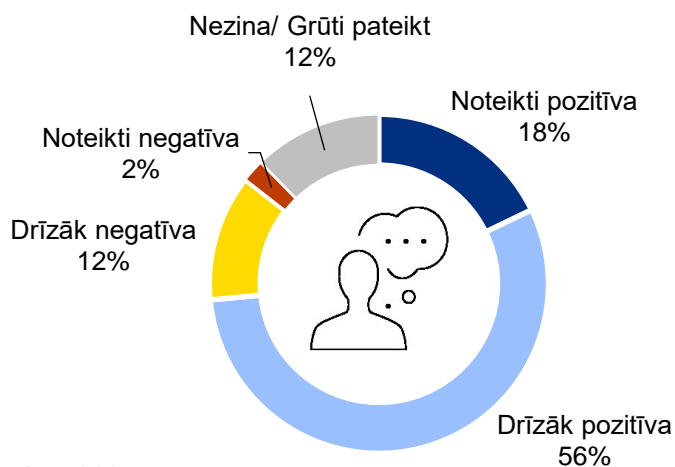
↑ augstāks ↓ zemāks nekā iepriekšējā periodā

Rādītājs ir statistiski nozīmīgi

11.4. Attieksme pret apkaimju biedrību darbību

"Kāda kopumā ir Jūsu attieksme pret apkaimju biedrību darbību?"

2024. gada aptaujas dati



Bāze: visi respondenti, n=802

11.5. Problēmas un jautājumi, kas būtu jārisina apkaimes biedrībām

"Jūsaprāt, kādas problēmas/ jautājumus būtu jārisina apkaimes biedrībām?"

2024. gada aptaujas dati



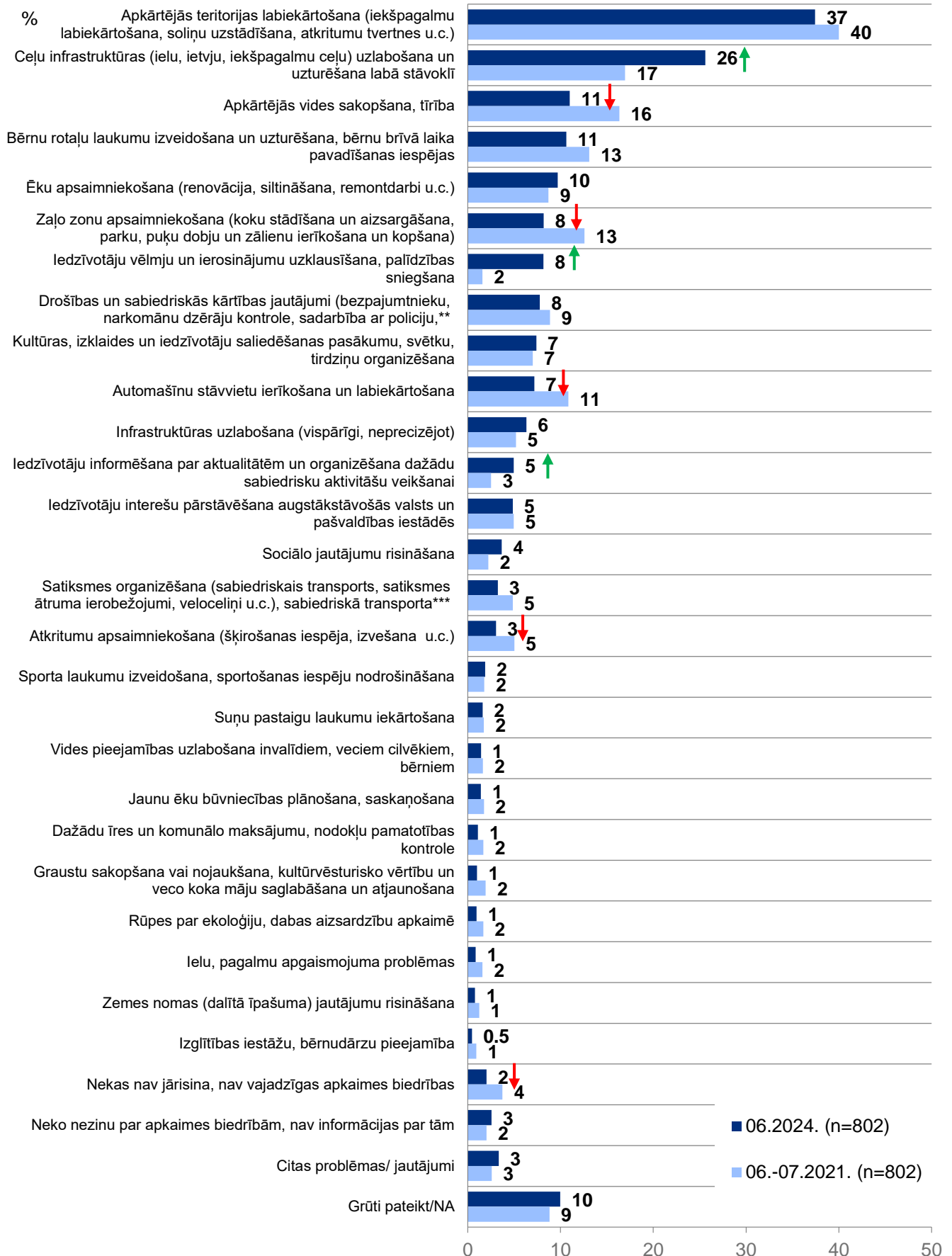
Bāze: visi respondenti, n=802

*Tā kā katrs respondents varēja atzīmēt vairāk nekā vienu atbildi, kopējā atbilžu summa pārsniedz 100%

** ... videonovērošanas ierīkošana, kaimiņu trokšņošana u.c.)

***... pieturu labiekārtošana un uzturēšana

2021. un 2024. gada aptauju datu salīdzinājums



Bāze: visi respondenti, "n=" skatīt grafikā

*Tā kā katrs respondents varēja atzīmēt vairāk nekā vienu atbildi, kopējā atbilžu summa pārsniedz 100%

**... videonovērošanas ierīkošana, kaimiņu trokšņošana u.c.)

***... pieturu labiekārtošana un uzturēšana

Rādītājs ir statistiski nozīmīgi
 ↑ augstāks ↓ zemāks nekā iepriekšējā periodā

12. Sabiedriskie pasākumi

2024. gada pētījuma anketa tika papildināta ar jautājumiem par Rīgas pašvaldības organizētajiem un apkaimju organizētajiem maksas un bezmaksas sabiedriskajiem pasākumiem Rīgā. Šīs nodaļas jautājumi ir jauni, līdz ar to nevar veikt salīdzinājumu ar iepriekšējiem gadiem.

Aptaujas ietvaros rīdzinieki tika lūgti atbildēt par bezmaksas pilsētas un apkaimes mēroga izklaides un atpūtas, kultūras, sporta un aktīvās atpūtas un informatīvi izglītojošo pasākumu apmeklēšanas paradumiem, cik viņiem ir svarīgi, ka šādi pasākumi ir pilsētā pieejami, kā arī tika lūgts komentēt, vai uzskata šo pasākumu klāstu par gana plašu. Tāpat tika noskaidrots, cik bieži pēdējo divu gadu laikā Rīgas iedzīvotāji apmeklējuši maksas pasākumus izklaides un atpūtas, kultūras, sporta un aktīvās atpūtas un informatīvi izglītojošajā jomā.

Kopumā dati atklāj, ka rīdziniekiem ir svarīga bezmaksas pilsētas un apkaimes mēroga izklaides un atpūtas, kultūras, sporta un aktīvās atpūtas un informatīvi izglītojošo pasākumu pieejamība, taču šo pasākumu apmeklētība ir vērtējama kā salīdzinoši zema, jo īpaši sporta un aktīvās atpūtas un informatīvi izglītojošā jomā gan pilsētas, gan apkaimes mērogā.

Atzinīgāk rīdzinieku vidū tiek novērtēts pilsētas mēroga bezmaksas pasākumu klāsts, turpretim vērtējums par apkaimes mēroga bezmaksas pasākumu klāstu nav viennozīmīgs: caurmērā līdzīgi ir sadalījušies rīdzinieki, kuri uzskata, ka apkaimes mēroga bezmaksas pasākumu klāsts izklaides un atpūtas, kultūras, sporta un aktīvās atpūtas pasākumu jomā Rīgā ir gana plašs, un tie, kuri ir pretējās domās.

Pētījums arī atklāj tendenci, ka salīdzinoši biežāk izklaides, kultūras un sporta pasākumus kopumā apmeklē Rīgas iedzīvotāji, kuri ir iesaistījušies arī līdzdalības budžeta projektu konkursā.

Rīgā notiekošo maksas pasākumu kontekstā, aptaujas dati atklāj, ka pēdējo divu gadu laikā rīdzinieku vidū populārāki ir bijuši izklaides un atpūtas, kā arī kultūras pasākumi. Vienlaikus lielākā daļa aptaujāto arī norādījuši, ka sporta un aktīvās atpūtas un informatīvi izglītojošos maksas pasākumus Rīgā pēdējo divu gadu laikā nav apmeklējuši.

12.1. Pilsētas un apkaimju mēroga bezmaksas pasākumu apmeklēšana

Taujāti, vai pēdējo divu gadu laikā ir apmeklējuši Rīgas pašvaldības organizētos **pilsētas mēroga bezmaksas pasākumus**, 58% rīdzinieku norādīja, ka vismaz vienu reizi ir apmeklējuši Rīgas pašvaldības organizētos **bezmaksas izklaides un atpūtas pasākumus** (43% – vairākkārt, 15% – vienreiz). Savukārt pilsētas mēroga bezmaksas izklaides un atpūtas pasākumus pēdējo divu gadu laikā nav apmeklējuši 41% Rīgas iedzīvotāju.

Salīdzinoši biežāk pilsētas mēroga bezmaksas izklaides un atpūtas pasākumus pēdējo divu gadu laikā ir apmeklējuši iedzīvotāji vecumā no 18 līdz 34 gadiem, latviešu tautības vai ģimenē latviski runājošie, Centra rajonā dzīvojošie, rīdzinieki ar augstāko izglītību, publiskajā sektorā strādājošie, augstākā vai vidējā līmeņa vadītāji, speciālisti un ierēdņi, tie, kas nestrādā fizisku darbu, kā arī

Rīgas iedzīvotāji ar vidēji zemiem (601 – 1000 EUR) un vidēji augstiem (1001 – 1500 EUR) mēneša ienākumiem.

Rīdzinieki, kuri ir atvērti saziņai ar dažādām sociālajām grupām, biežāk apmeklē Rīgas pašvaldības organizētos pilsētas mēroga bezmaksas izklaides un atpūtas pasākumus.

Teju trīs piektdaļas (58%) rīdzinieku pēdējo divu gadu laikā ir apmeklējuši Rīgas pašvaldības organizētos **pilsētas mēroga bezmaksas kultūras pasākumus** (44% – vairākkārt, 14% – vienreiz). Savukārt divas piektdaļas (42%) Rīgas iedzīvotāju norāda, ka nav apmeklējuši Rīgas pašvaldības organizētos pilsētas mēroga bezmaksas kultūras pasākumus pēdējo divu gadu laikā.

Caurmērā biežāk Rīgas pašvaldības organizētos pilsētas mēroga bezmaksas kultūras pasākumus ir apmeklējuši rīdzinieki vecumā no 18 līdz 34 gadiem, latviešu tautības, ģimenē latviski runājošie, Centra rajonā dzīvojošie, Rīgas iedzīvotāji ar augstāko izglītību, publiskajā sektorā (valsts, pašvaldības) strādājošie, augstākā vai vidējā līmeņa vadītāji, speciālisti un ierēdņi, un tie, kuri nestrādā fizisku darbu.

Rīgas pašvaldības organizētos pilsētas mēroga **bezmaksas sporta un aktīvās atpūtas pasākumus** pēdējo divu gadu laikā apmeklējuši mazāk nekā trešā daļa (28%) rīdzinieku (18% – vairākkārt, 10% – vienreiz), turpretim vairākums (71%) Rīgas iedzīvotāju nav apmeklējuši bezmaksas Rīgas pašvaldības organizētos pilsētas mēroga sporta un aktīvās atpūtas pasākumus.

Bezmaksas sporta un aktīvās atpūtas pasākumus pēdējo divu gadu laikā caurmērā biežāk apmeklējuši latviešu tautības un ģimenē latviešu valodā runājošie rīdzinieki, Centra rajonā dzīvojošie, ārpus Rīgas deklarētie iedzīvotāji un tie rīdzinieki, kuru ģimenē ir četri un vairāk cilvēki, un aug divi bērni līdz 15 gadiem.

Absolūtais vairākums (82%) rīdzinieku norāda, ka pēdējo divu gadu laikā nav apmeklējuši Rīgas pašvaldības organizētos pilsētas mēroga bezmaksas informatīvi izglītojošos pasākumus. To, ka šādus pasākumus ir apmeklējuši vairākkārt, norādīja desmitā daļa (9%) Rīgas iedzīvotāju. 7% rīdzinieku norādīja, ka Rīgas pašvaldības organizētos pilsētas mēroga bezmaksas informatīvi izglītojošos pasākumus pēdējo divu gadu laikā ir apmeklējuši vienreiz.

Caurmērā biežāk Rīgas pašvaldības organizētos pilsētas mēroga bezmaksas informatīvi izglītojošos pasākumus pēdējo divu gadu laikā ir apmeklējuši latviešu tautības, ģimenē latviski runājošie, publiskajā sektorā strādājošie un rīdzinieki ar vidēji zemiem ienākumiem (601 – 1000 EUR).

Turpretim salīdzinoši retāk bezmaksas informatīvi izglītojošos pasākumus pēdējo divu gadu laikā apmeklējuši iedzīvotāji vecumā no 55 līdz 74 gadiem, krievu tautības rīdzinieki, ģimenē krieviski runājošie, nestrādājošie rīdzinieki, pensionāri un rīdzinieki ar augstiem ienākumiem (1501 EUR un vairāk).

Trešā daļa (35%) rīdzinieku pēdējo divu gadu laikā ir apmeklējuši Rīgā rīkotos **apkaimes mēroga bezmaksas izklaides un atpūtas pasākumus** (19% – vairākkārt; 16% – vienreiz). Salīdzinoši biežāk šos pasākumus apmeklējuši ģimenē latviski runājošie un augstākā vai vidējā līmeņa vadītāji.

Vairākums (64%) rīdzinieku norāda, ka pēdējo divu gadu laikā nav apmeklējuši apkaimes mēroga bezmaksas izklaides un atpūtas pasākumus Rīgā; caurmērā biežāk tie ir rīdzinieki vecumā no 55 līdz 74 gadiem, Latvijas nepilsoņi, nestrādājošie rīdzinieki, pensionāri un Rīgas iedzīvotāji ar zemiem mēneša ienākumiem (līdz 600 EUR).

Caurmērā biežāk rīdzinieki, kuri pēdējo divu gadu laikā ir personīgi iesaistījušies līdzdalības budžeta projektu konkursā, pēdējo divu gadu laikā ir arī apmeklējuši apkaimes mēroga bezmaksas izklaides un atpūtas pasākumus (48%).

Trešā daļa (32%) rīdzinieku pēdējo divu gadu laikā ir apmeklējuši Rīgā rīkotos **apkaimes mēroga bezmaksas kultūras pasākumus** (18% – vairākkārt, 14% – vienreiz). Caurmērā biežāk šos pasākumus ir apmeklējuši latviešu tautības, ģimenē latviešu valodā runājošie, publiskajā sektorā strādājošie, augstākā vai vidējā līmeņa vadītāji un rīdzinieki, kuru ģimenē aug viens bērns līdz 15 gadiem.

Divas trešdaļas (67%) rīdzinieku pēdējo divu gadu laikā nav apmeklējuši Rīgā rīkotos apkaimes mēroga bezmaksas kultūras pasākumus; salīdzinoši biežāk tie ir citas tautības, ģimenē krieviski runājošie, Latvijas nepilsoņi un rīdzinieki ar zemiem ienākumiem (līdz 600 EUR).

Absolūtais vairākums (84%) rīdzinieku pēdējo divu gadu laikā nav apmeklējuši apkaimes mēroga bezmaksas sporta un aktīvās atpūtas pasākumus; salīdzinoši biežāk tie ir Rīgas iedzīvotāji vecumā no 55 līdz 74 gadiem, nestrādājošie, rīdzinieki ar vidējo profesionālo izglītību, pensionāri, no laulātā šķirtie un Rīgas iedzīvotāji ar zemiem mēneša ienākumiem.

Vien sestā daļa (16%) rīdzinieku pēdējo divu gadu laikā ir apmeklējuši apkaimes mēroga bezmaksas sporta un aktīvās atpūtas pasākumus (9% – vairākkārt; 7% – vienreiz). Caurmērā biežāk tie ir Vidzemes priekšpilsētā dzīvojošie rīdzinieki.

Absolūtais vairākums (89%) Rīgas iedzīvotāju pēdējo divu gadu laikā nav apmeklējuši apkaimes mēroga bezmaksas informatīvi izglītojošos pasākumus; salīdzinoši biežāk tie ir citas tautības rīdzinieki un pensionāri.

Vien desmitā daļa (10%) rīdzinieku ir apmeklējuši **apkaimes mēroga bezmaksas informatīvi izglītojošos pasākumus** (4% – vairākkārt; 6% – vienreiz).

Rīgas iedzīvotāji, kuri pēdējo divu gadu laikā ir iesaistījušies līdzdalības budžeta projekta konkursā caurmērā biežāk ir vienreiz vai vairākkārt apmeklējuši apkaimes mēroga bezmaksas informatīvi izglītojošos pasākumos (34%).

12.2. Pilsētas un apkaimju mēroga bezmaksas pasākumu pieejamības svarīgums

Absolūtais vairākums (84%) rīdzinieku norāda, ka, viņuprāt, ir svarīgi, ka Rīgā ir pašvaldības organizēti pilsētas mēroga bezmaksas izklaides un atpūtas pasākumi (40% – noteikti svarīgi; 44% – drīzāk svarīgi). Savukārt sestā daļa (16%) Rīgas iedzīvotāju norāda, ka, pēc viņu domām, bezmaksas izklaides un atpūtas pasākumi Rīgā nav svarīgi (12% – drīzāk nav svarīgi; 4% – noteikti nav svarīgi). Caurmērā biežāk Centra rajonā dzīvojošie rīdzinieki norāda, ka viņiem ir svarīgi bezmaksas izklaides un atpūtas pasākumi Rīgā.

Absolūtais vairākums (84%) rīdzinieku norāda, ka, pēc viņu domām, ir svarīgi, ka Rīgā ir pieejami arī pašvaldības organizēti pilsētas mēroga bezmaksas kultūras pasākumi (42% – noteikti svarīgi; 42% – drīzāk svarīgi). To, ka tas nav svarīgi, norāda sestā daļa (16%) rīdzinieku (12% – drīzāk nav svarīgi; 4% – noteikti nav svarīgi). Caurmērā biežāk sievietes un Centra rajonā dzīvojošie norāda, ka viņiem ir svarīgi bezmaksas kultūras pasākumi Rīgā.

Vairākums (79%) Rīgas iedzīvotāju atzīst, ka viņiem ir svarīgi Rīgas pašvaldības organizētie bezmaksas sporta un aktīvās atpūtas pasākumi (39% – noteikti svarīgi; 40% – drīzāk svarīgi). Savukārt piektā daļa (20%) rīdzinieku norāda, ka pašvaldības organizētie bezmaksas sporta un aktīvās atpūtas pasākumi viņiem nav svarīgi (15% – drīzāk nav svarīgi; 5% – noteikti nav svarīgi).

Caurmērā biežāk rīdzinieki, kuru ģimenēs aug divi bērni līdz 15 gadiem un tie rīdzinieki, kuriem deklarētā adrese ir ārpus Rīgas, norāda, ka ir svarīgi, ka Rīgā notiek bezmaksas sporta un aktīvās atpūtas pasākumi. Pretēju viedokli, ka bezmaksas sporta un aktīvās atpūtas pasākumi Rīgā viņiem nav svarīgi, salīdzinoši biežāk pauduši rīdzinieki vecumā no 55 līdz 74 gadiem un pensionāri.

Vairākums (79%) rīdzinieku norāda, ka Rīgas pašvaldības organizētie bezmaksas informatīvi izglītojoši pasākumi Rīgā viņiem ir svarīgi (34% – noteikti svarīgi; 45% – drīzāk svarīgi), savukārt piektā daļa (19%) norāda, ka viņiem Rīgas pašvaldības organizētie bezmaksas informatīvi izglītojoši pasākumi nav svarīgi (15% – drīzāk nav svarīgi; 4% – noteikti nav svarīgi).

Salīdzinoši biežāk informatīvi izglītojošos bezmaksas pasākumus par sev svarīgiem uzskata sievietes un Rīgas iedzīvotāji ar vidēji zemiem mēneša (601 – 1000 EUR) ienākumiem.

Rīgas iedzīvotāji, kuri pēdējo divu gadu laikā ir personīgi iesaistījušies līdzdalības budžeta projektu konkursā, caurmērā biežāk norāda, ka bezmaksas informatīvi izglītojoši pasākumi Rīgā ir viņiem svarīgi (93%).

Vairākumam (78%) rīdzinieku ir svarīgi, ka Rīgā tiek organizēti apkaimes mēroga bezmaksas izklaides un atpūtas pasākumi (33% – noteikti svarīgi; 45% – drīzāk svarīgi); salīdzinoši biežāk tā norāda sievietes. Piektajai daļai (21%) rīdzinieku nav svarīgi apkaimes mēroga bezmaksas izklaides un atpūtas pasākumi Rīgā (16% – drīzāk nav svarīgi; 5% – noteikti nav svarīgi); caurmērā biežāk šie pasākumi nav svarīgi vīriešiem, augstākā vai vidējā līmeņa vadītājiem un rīdziniekiem ar augstiem (1501 EUR un vairāk) mēneša ienākumiem.

Vairākumam (79%) rīdzinieku ir svarīgi, ka Rīgā tiek organizēti apkaimes mēroga bezmaksas kultūras pasākumi (34% – noteikti svarīgi; 45% – drīzāk svarīgi); salīdzinoši biežāk tas ir svarīgi sievietēm. Savukārt Rīgā organizētie apkaimes mēroga bezmaksas kultūras pasākumi nav svarīgi piektajai daļai (21%) Rīgas iedzīvotāju (16% – drīzāk nav svarīgi; 5% – noteikti nav svarīgi); caurmērā biežāk šādu atbildi sniedz vīrieši, privātmājā dzīvojošie un augstākā vai vidējā līmeņa vadītāji.

Rīgā organizētie apkaimes mēroga bezmaksas sporta un aktīvās atpūtas pasākumi ir svarīgi trīs ceturtdaļām (75%) Rīgas iedzīvotāju (33% – noteikti svarīgi; 42% – drīzāk svarīgi). Salīdzinoši biežāk bezmaksas sporta un aktīvās atpūtas pasākumi Rīgā ir svarīgi savu uzņēmumu īpašniekiem, turpretim salīdzinoši retāk – rīdziniekiem ar augstiem ienākumiem un augstākā vai vidējā līmeņa vadītājiem. Ceturtā daļa (25%) rīdzinieku norāda pretējo – viņiem nav svarīgi Rīgā organizētie apkaimes mēroga bezmaksas sporta un aktīvās atpūtas pasākumi (18% – drīzāk nav svarīgi; 7% – noteikti nav svarīgi).

Vairākumam (76%) rīdzinieku ir svarīgi, ka Rīgā tiek organizēti apkaimes mēroga bezmaksas informatīvi izglītojoši pasākumi (30% – noteikti svarīgi; 46% – drīzāk svarīgi); caurmērā biežāk tā norāda sievietes. Savukārt nesvarīgi šādi pasākumi šķiet aptuveni ceturtajai daļai (23%) rīdzinieku (18% – drīzāk nav svarīgi; 5% – noteikti nav svarīgi). Salīdzinoši biežāk tā norāda vīrieši, augstākā vai vidējā līmeņa vadītāji un rīdzinieki ar augstiem (1501 EUR un vairāk) mēneša ienākumiem.

12.3. Pilsētas un apkaimju mēroga bezmaksas pasākumu klāsta novērtējums

Trīs piektdaļas (61%) rīdzinieku uzskata, ka Rīgas pašvaldības organizēto pilsētas mēroga bezmaksas izklaides un atpūtas pasākumu klāsts ir gana plašs (9% – noteikti jā; 52% – drīzāk jā). Salīdzinoši biežāk šādu atbildi sniedz rīdzinieki vecumā no 18 līdz 24 gadiem, latviešu tautības, ģimenē latviski runājošie, Latvijas Republikas pilsoņi, Centra rajonā dzīvojošie, publiskajā sektorā (valsts un pašvaldības) strādājošie un neprecētie rīdzinieki.

Ceturtā daļa (28%) Rīgas iedzīvotāju norāda, ka bezmaksas izklaides un atpūtas pasākumu klāsts nav gana plašs (25% – drīzāk nē; 3% – noteikti nē). Krievu tautības un citu tautību (ne krievu tautības) rīdzinieki, Latvijas nepilsoņi, kā arī rīdzinieki ar vidējo profesionālo izglītību caurmērā biežāk bezmaksas izklaides un atpūtas pasākumu klāstu Rīgā vēlētos plašāku.

Bezmaksas izklaides un atpūtas pasākumu klāstu Rīgā kā gana plašu novērtējuši arī tie Rīgas iedzīvotāji, kuri uzskata, ka pasākumu, kas veicina sabiedrības integrāciju, skaits Rīgā ir kopumā pietiekams.

Trīs piektdaļas (61%) rīdzinieku uzskata, ka Rīgas pašvaldības organizēto pilsētas mēroga bezmaksas kultūras pasākumu klāsts ir gana plašs (12% – noteikti jā; 49% – drīzāk jā). Caurmērā biežāk apmierināti ar bezmaksas kultūras pasākumu klāstu ir rīdzinieki vecumā no 18 līdz 24 gadiem, latviešu tautības, ģimenē latviski runājošie, publiskajā sektorā strādājošie,

speciālisti, ierēdņi, tie, kuri nestrādā fizisku darbu, neprecētie Rīgas iedzīvotāji, kā arī rīdzinieki ar vidēji augstiem (1001 – 1500 EUR) mēneša ienākumiem.

Teju trešā daļa (29%) norāda, ka Rīgas pašvaldības organizēto pilsētas mēroga bezmaksas kultūras pasākumu klāsts nav gana plašs (26% – drīzāk nē; 3% – noteikti nē); salīdzinoši biežāk šādu atbildi snieguši krievu tautības rīdzinieki, Latvijas nepilsoņi un rīdzinieki ar vidējo profesionālo izglītību.

Rīdzinieki, kuri uzskata, ka bezmaksas kultūras pasākumu klāsts ir gana plašs (72%), caurmērā biežāk sabiedrības integrācijas veicinošu pasākumu skaitu Rīgā vērtē kā kopumā pietiekamu.

61% rīdzinieku uzskata, ka Rīgas pašvaldības organizēto pilsētas mēroga bezmaksas sporta un aktīvās atpūtas pasākumu klāsts ir gana plašs (10% – noteikti jā; 51% – drīzāk jā). Salīdzinoši biežāk apmierināti ar piedāvātajiem bezmaksas sporta un aktīvās atpūtas pasākumiem ir publiskajā sektorā strādājošie Rīgas iedzīvotāji.

Ceturrtā daļa (26%) rīdzinieku norāda, ka, pēc viņu domām, bezmaksas sporta un aktīvās atpūtas pasākumu klāsts nav pietiekami plašs (23% – drīzāk nē; 3% – noteikti nē). Caurmērā biežāk tie ir rīdzinieki ar vidējo profesionālo izglītību.

Rīdzinieki, kuri uzskata, ka bezmaksas sporta un aktīvās atpūtas pasākumu klāsts Rīgā ir gana plašs, caurmērā biežāk arī uzskata, ka sabiedrības integrācijas veicinošu pasākumu skaits Rīgā ir kopumā pietiekams. Savukārt Rīgas iedzīvotāji, pēc kuru domām bezmaksas sporta un aktīvās atpūtas pasākumu klāsts nav pietiekami plašs, vidēji biežāk uzskata, ka pasākumu skaits, kas veicina sabiedrības integrāciju, Rīgā nav pietiekams.

Puse (51%) rīdzinieku uzskata, ka Rīgas pašvaldības organizēto pilsētas mēroga bezmaksas informatīvi izglītojošo pasākumu klāsts ir gana plašs (8% – noteikti jā; 43% – drīzāk jā); caurmērā biežāk tā uzskata latviešu tautības, ģimenē latviski runājošie, publiskajā sektorā strādājošie, kā arī rīdzinieki ar vidēji augstiem (1001 – 1500 EUR) mēneša ienākumiem.

Trešā daļa (34%) Rīgas iedzīvotāju uzskata, ka bezmaksas informatīvi izglītojošo pasākumu klāsts nav pietiekami plašs (30% – drīzāk nē; 4% – noteikti nē).

Rīdzinieki, kuri sabiedrības integrācijas veicinošu pasākumu skaitu Rīgā vērtē kā pilnīgi vai drīzāk pietiekamu, caurmērā biežāk uzskata, ka bezmaksas informatīvi izglītojošo pasākumu klāsts Rīgā ir gana plašs (64%), savukārt Rīgas iedzīvotāji, pēc kuru domām, pasākumu, kas veicina sabiedrības integrāciju, skaits nav pietiekams, caurmērā biežāk uzskata, ka arī bezmaksas informatīvi izglītojošo pasākumu klāsts nav pietiekami plašs (44%).

43% rīdzinieku uzskata, ka Rīgā organizēto apkaimes mēroga bezmaksas izklaides un atpūtas pasākumu klāsts ir gana plašs (6% – noteikti jā; 37% – drīzāk jā); caurmērā biežāk tā ir norādījuši publiskajā sektorā strādājošie rīdzinieki.

Līdzīgs iedzīvotāju īpatsvars (44%) norāda, ka, viņuprāt, Rīgā organizēto apkaimes mēroga bezmaksas izklaides un atpūtas pasākumu klāsts nav gana plašs (37% – drīzāk nē; 7% – noteikti nē); salīdzinoši biežāk tā norāda rīdzinieki, kuriem ģimenē ir trīs cilvēki.

Rīgas iedzīvotāji, kuri pasākumu, kas veicina sabiedrības integrāciju, skaitu Rīgā vērtē kā pilnīgi vai drīzāk pietiekamu, caurmērā biežāk arī apkaimes mēroga bezmaksas izklaides un atpūtas pasākumu klāstu novērtē kā gana plašu (53%).

42% rīdzinieku uzskata, ka Rīgā organizēto apkaimes mēroga bezmaksas kultūras pasākumu klāsts ir gana plašs (6% – noteikti jā; 36% – drīzāk jā); caurmērā retāk tā norāda Latvijas nepilsoņi un rīdzinieki ar vidējo profesionālo izglītību.

Līdzīgs iedzīvotāju īpatsvars (43%) norāda, ka, viņuprāt, Rīgā organizēto apkaimes mēroga bezmaksas kultūras pasākumu klāsts nav gana plašs (36% – drīzāk nē; 7% – noteikti nē); salīdzinoši biežāk tā norāda rīdzinieki, kuriem ģimenē ir trīs cilvēki.

Rīgas iedzīvotāji, kuri pasākumu, kas veicina sabiedrības integrāciju, skaitu Rīgā vērtē kā pilnīgi vai drīzāk pietiekamu, salīdzinoši biežāk arī apkaimes mēroga bezmaksas kultūras pasākumu klāstu novērtē kā gana plašu (53%).

Divas piektdaļas (40%) rīdzinieku uzskata, ka Rīgā organizēto apkaimes mēroga bezmaksas sporta un aktīvās atpūtas pasākumu klāsts ir gana plašs (7% – noteikti jā; 33% – drīzāk jā). **45% Rīgas iedzīvotāju ir pretējās domās un uzskata, ka apkaimes mēroga bezmaksas sporta un aktīvās atpūtas pasākumu klāsts nav gana plašs** (37% – drīzāk nē; 8% – noteikti nē). Salīdzinoši biežāk tā norāda rīdzinieki, kuriem ģimenē ir trīs cilvēki. Savukārt sestā daļa (15%) nav snieguši konkrētu atbildi šajā jautājumā; salīdzinoši biežāk tie ir pensionāri, kā arī rīdzinieki, kuri dzīvo vieni.

Rīgas iedzīvotāji, kuri pasākumu, kas veicina sabiedrības integrāciju, skaitu Rīgā vērtē kā pilnīgi vai drīzāk pietiekamu, salīdzinoši biežāk arī apkaimes mēroga bezmaksas sporta un aktīvās atpūtas pasākumu klāstu novērtē kā gana plašu (50%).

Teju divas piektdaļas (38%) rīdzinieku norāda, ka, viņuprāt, Rīgā organizēto apkaimes mēroga bezmaksas informatīvi izglītojošo pasākumu klāsts ir gana plašs (5% – noteikti jā; 33% – drīzāk jā). **46% Rīgas iedzīvotāju ir pretējās domās, norādot, ka, pēc viņu domām, bezmaksas apkaimes mēroga informatīvi izglītojošo pasākumu klāsts nav pietiekoši plašs** (38% – drīzāk nē; 8% – noteikti nē); salīdzinoši biežāk tā uzskata rīdzinieki, kuriem ģimenē ir trīs cilvēki.

Teju puse (48%) rīdzinieku, kuri sabiedrības integrāciju veicinošu pasākumu klāstu vērtē kā pietiekamu, salīdzinoši biežāk uzskata, ka apkaimes mēroga bezmaksas informatīvi izglītojošo pasākumu klāsts ir gana plašs.

Savukārt rīdzinieki, kuri nav informēti par to, kas ir līdzdalības budžeta konkurss, salīdzinoši retāk vērtē apkaimes mēroga bezmaksas informatīvi izglītojošo pasākumu klāstu kā gana plašu (29%).

12.4. Rīgā notiekošo maksas pasākumu apmeklēšana

Analizējot tendences, kādas valda rīdzinieku vidū, izvēloties apmeklēt Rīgā notiekošos maksas pasākumus, var secināt, ka pēdējo divu gadu laikā rīdziniekiem **iecienītāki ir bijuši maksas izklaides un atpūtas, kā arī kultūras pasākumi**. Tos rīdzinieki ir apmeklējuši kuplākā pulkā un biežāk nekā maksas sporta un aktīvās atpūtas un informatīvi izglītojošos pasākumus. **Kopumā Rīgas iedzīvotāju maksas pasākumu apmeklēšana ir salīdzinoši zema.**

2024. gada aptaujas dati atklāj, ka kopumā **nedaudz vairāk nekā puse (53%) rīdzinieku pēdējo divu gadu laikā ir apmeklējuši Rīgā notiekošos maksas izklaides un atpūtas pasākumus vismaz vienreiz** (43% – vairākkārt; 10% – vienreiz); salīdzinoši biežāk tie ir 18 līdz 34 gadus veci rīdzinieki, latviešu tautības, Latvijas Republikas pilsoņi, ģimenē latviski runājošie, ārpus Rīgas deklarētie, privātmājā dzīvojošie, augstāko izglītību ieguvušie, augstākā vai vidējā līmeņa vadītāji, speciālisti, ierēdņi, kā arī rīdzinieki ar vidēji augstiem (1001 – 1500 EUR) un augstiem (1501 EUR un vairāk) mēneša ienākumiem.

46% Rīgas iedzīvotāju norāda, ka nav apmeklējuši maksas izklaides un atpūtas pasākumus Rīgā pēdējo divu gadu laikā. Salīdzinoši biežāk maksas pasākumus nav apmeklējuši 55 līdz 74 gadus veci rīdzinieki, krievu tautības, ģimenē krieviski runājošie, Latvijas nepilsoņi, vidējo profesionālo izglītību ieguvušie, nestrādājošie, strādnieki, kas strādā fizisku darbu, pensionāri, no laulātā šķirtie un rīdzinieki ar zemiem (līdz 600 EUR) mēneša ienākumiem.

Trīs piektdaļas (61%) rīdzinieku pēdējo divu gadu laikā ir apmeklējuši Rīgā notiekošos maksas kultūras pasākumus (51% – vairākkārt; 10% – vienreiz). Salīdzinoši biežāk maksas kultūras pasākumus Rīgā apmeklējuši rīdzinieki vecumā no 24 līdz 35 gadiem, latviešu tautības, ģimenē latviski runājošie, Latvijas Republikas pilsoņi, privātmājā dzīvojošie, ārpus Rīgas deklarētie, augstāko izglītību ieguvušie, publiskajā sektorā strādājošie, augstākā vai vidējā līmeņa vadītāji, speciālisti, ierēdņi, tie, kuri nestrādā fizisku darbu, rīdzinieki, kuru ģimenē aug divi bērni līdz 15 gadiem, kā arī rīdzinieki ar vidēji augstiem (1001 – 1500 EUR) un augstiem (1501 EUR un vairāk) mēneša ienākumiem.

Divas piektdaļas (39%) Rīgas iedzīvotāju nav apmeklējuši maksas kultūras pasākumus Rīgā pēdējo divu gadu laikā. Caurmērā biežāk tie ir Rīgas iedzīvotāji vecumā no 55 līdz 74 gadiem, krievu tautības, ģimenē krievu valodā runājošie, Latvijas nepilsoņi, vidējo profesionālo ieguvušie, nestrādājošie, strādnieki, ierēdņi, tie, kas nestrādā fizisku darbu, pensionāri un iedzīvotāji ar zemiem (līdz 600 EUR) mēneša ienākumiem.

Vairākums (70%) rīdzinieku pēdējo divu gadu laikā nav apmeklējuši maksas sporta un aktīvās atpūtas pasākumus Rīgā. Caurmērā biežāk maksas sporta un aktīvās atpūtas pasākumus Rīgā nav apmeklējušas sievietes, iedzīvotāji vecumā no 55 līdz 74 gadiem, krievu tautības, ģimenē krievu valodā runājošie, Latvijas nepilsoņi, vidējo profesionālo izglītību ieguvušie, nestrādājošie, pensionāri, no laulātā šķirtie un rīdzinieki ar zemiem (līdz 600 EUR) mēneša ienākumiem.

Attiecīgi maksas sporta un aktīvās atpūtas pasākumus Rīgā pēdējo divu gadu laikā ir apmeklējuši mazāk nekā trešā daļa (30%) rīdzinieku (22% – vairākkārt; 8% – vienreiz). Caurmērā biežāk maksas sporta pasākumus apmeklē vīrieši, 25 līdz 34 gadus veci iedzīvotāji, latviešu tautības, ģimenē latviski runājošie, Vidzemes priekšpilsētā dzīvojošie, privātajā sektorā strādājošie, augstākā vai vidējā līmeņa vadītāji, kā arī rīdzinieki ar augstiem (1501 EUR un vairāk) mēneša ienākumiem.

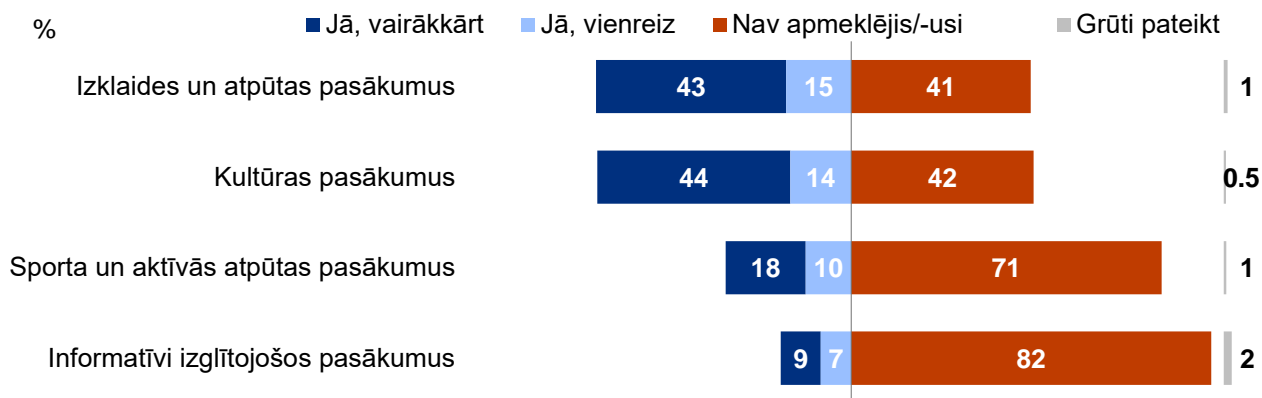
Vairākums (79%) Rīgas iedzīvotāju arī norāda, ka pēdējo divu gadu laikā nav apmeklējuši maksas informatīvi izglītojošos pasākumus Rīgā. Caurmērā biežāk tie ir iedzīvotāji vecumā no 55 līdz 74 gadiem, Latvijas nepilsoņi, vidējo profesionālo izglītību ieguvušie, nestrādājošie, pensionāri un iedzīvotāji ar zemiem (līdz 600 EUR) mēneša ienākumiem.

Savukārt vienreiz vai vairākkārt Rīgā notiekošos maksas informatīvi izglītojošos pasākumus pēdējo divu gadu laikā ir apmeklējuši piektā daļa (20%) rīdzinieku (12% – vairākkārt; 8% – vienreiz), un salīdzinoši biežāk tie ir bijuši rīdzinieki vecumā no 35 līdz 44 gadiem, kā arī augstākā vai vidējā līmeņa vadītāji.

12. Sabiedriskie pasākumi

"Vai Jūs pēdējo 2 gadu laikā esat apmeklējis/-usi Rīgas pašvaldības organizētos pilsētas mēroga bezmaksas:"

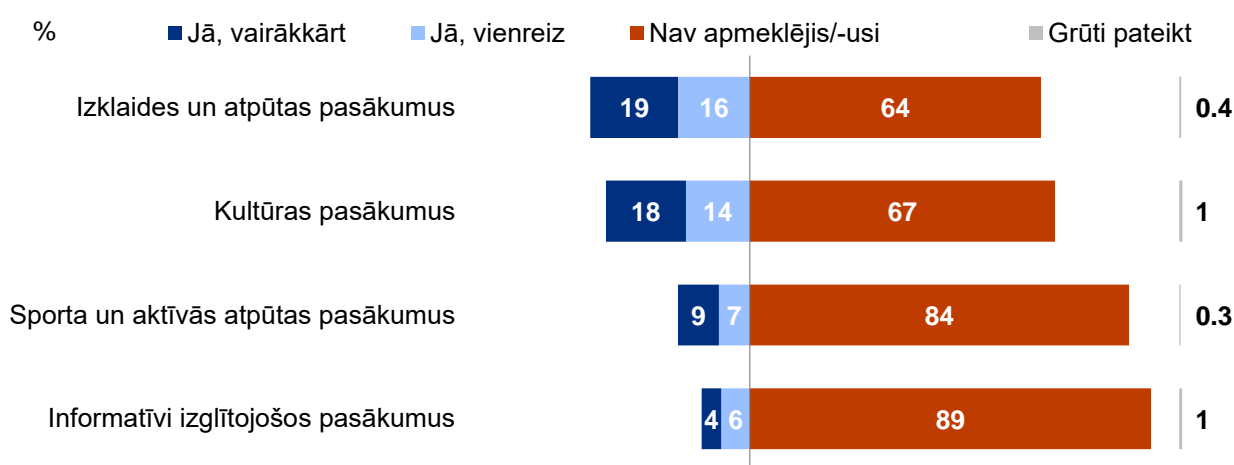
2024. gada aptaujas dati



Bāze: visi respondenti, n=802

"Vai Jūs pēdējo 2 gadu laikā esat apmeklējis/-usi Rīgā rīkotos apkaimes mēroga bezmaksas:"

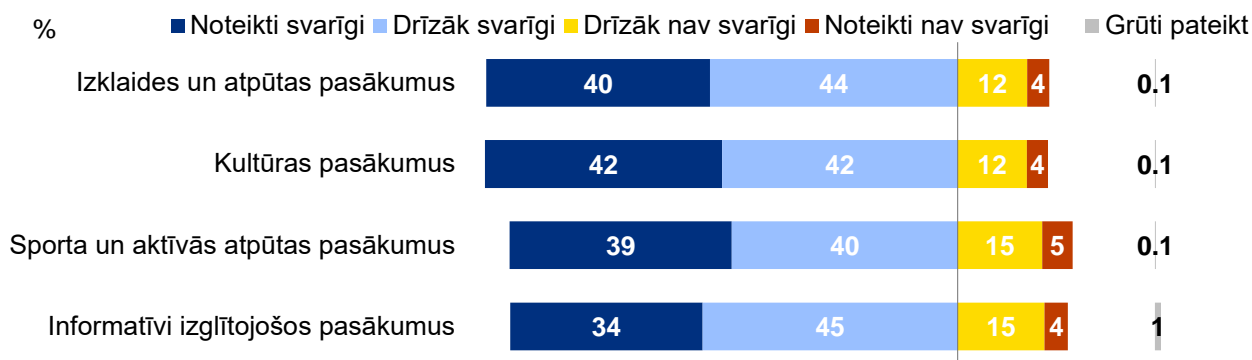
2024. gada aptaujas dati



Bāze: visi respondenti, n=802

"Cik Jums personīgi ir svarīgi, ka Rīgā ir pieejami pašvaldības organizēti pilsētas mēroga bezmaksas:"

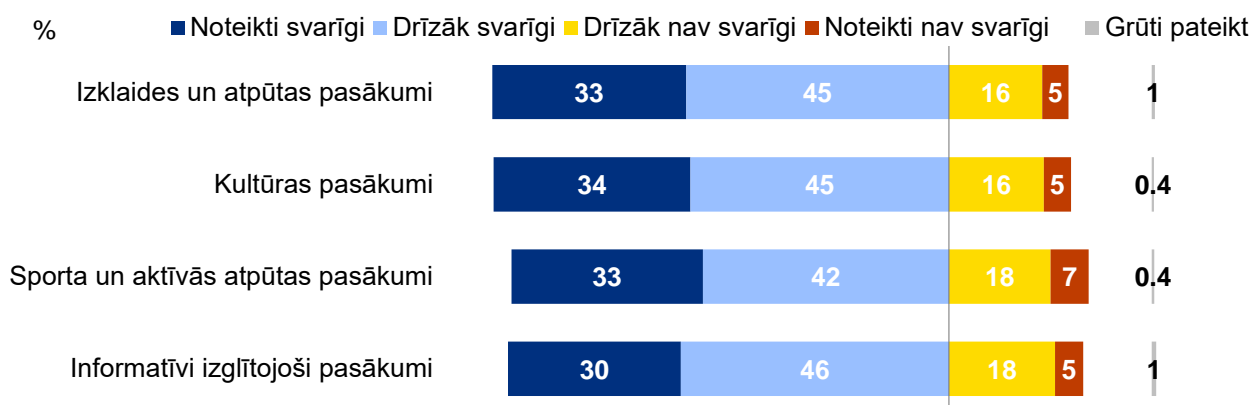
2024. gada aptaujas dati



Bāze: visi respondenti, n=802

"Cik Jums personīgi ir svarīgi, ka Rīgā tiek organizēti apkaimes mēroga bezmaksas:"

2024. gada aptaujas dati

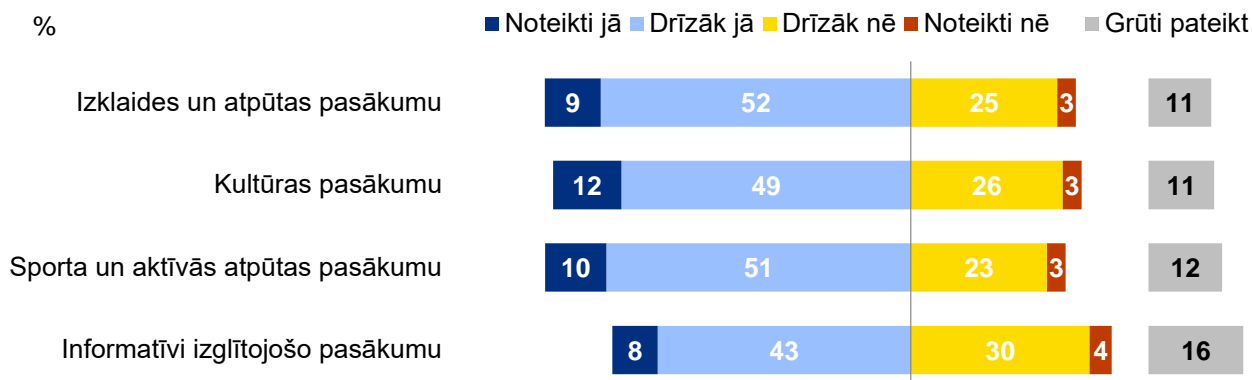


Bāze: visi respondenti, n=802

"Vai, Jūsaprāt, Rīgas pašvaldības organizēto pilsētas mēroga bezmaksas pasākumu klāsts ir gana plašs:"

2024. gada aptaujas dati

%

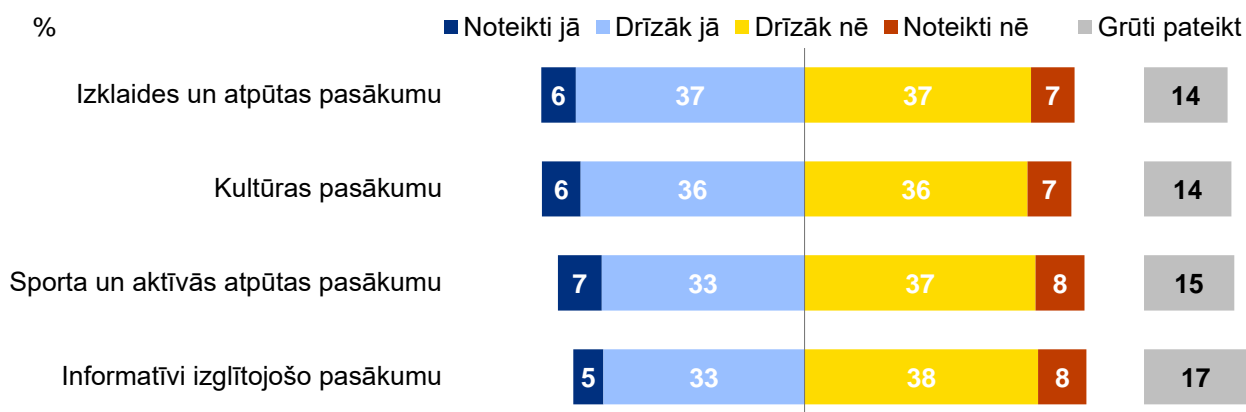


Bāze: visi respondenti, n=802

"Vai, Jūsaprāt, Rīgā organizēto apkaimju mēroga bezmaksas pasākumu klāsts ir gana plašs:"

2024. gada aptaujas dati

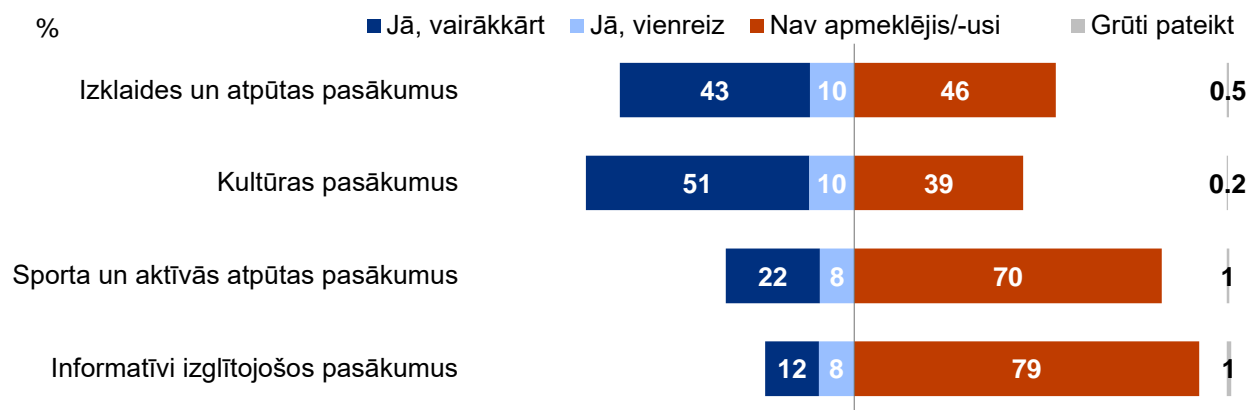
%



Bāze: visi respondenti, n=802

" Vai Jūs pēdējo 2 gadu laikā esat apmeklējis/-usi Rīgā notiekošos maksas:"

2024. gada aptaujas dati



Bāze: visi respondenti, n=802

2024. gada aptaujā izmantotā anketa

MEDIJI

A1. Kurus 2 laikrakstus vai žurnālus (*drukātā formātā*) Jūs lasāt visbiežāk?

Diena	1
Ir	2
Ieva	3
Kas Jauns	4
Kas Jauns avīze	5
Klubs	6
Latvijas Avīze	7
Privātā Dzīve	9
Rīgas Laiks	10
Santa	12
Una	13
Lilita	14
Sestdiena	15
Žurnāls Vakara Ziņas	16
Segodņa (Сегодня)	17
Latvijskieje vesti (Латвийские Вести)	18
МК Latvija (МК–Латвия)	19
Суббота	21
Семь Суперсекретов	22
Cits (<i>ierakstīt</i>):	23
Nevienu/ nelasa avīzes/ nelasa par aktualitātēm valstī	99
Nezina, grūti pateikt	98

A2. Kuru 2 TV kanālus Jūs skatāties visbiežāk?

LTV1	1
LTV7	2
TV3 Life	3
TV3	4
TV3 Plus	5
TV6	6
360TV	7
Re TV	8
TV 24	9
STV Pirmā!	14
Cits (<i>ierakstīt</i>):	15
<i>Grūti pateikt</i>	98
<i>Neskatos televīziju vispār</i>	99

A3. Kuras radiostacijas Jūs klausāties visbiežāk?

Latvijas Radio 2	1
Radio Skonto	2
Latvijas Radio 1	4
Latvijas Radio 4 (Domskaļa Ploščadj/ Домская Пloщадь)	5
Radio SWH	6
EHR (Eiropas hitu radio)	7
EHR Rusiskije Hiti	8
EHR SuperHits	9
TOP Radio	11
Radio Star FM	12
SWH+	13
Retro FM	14

Radio TEV	15
Latvijas Kristīgais radio	18
SWH Rock	21
Latvijas Radio 5 – Pieci.lv	23
Cita (norādīt)	26
<i>Nevienu, neklausās radio</i>	99
<i>Nezina, grūti pateikt</i>	98

A4. Kuru interneta portālu Jūs apmeklējāt visbiežāk?

Apollo.lv	1
Delfi.lv	2
Diena.lv	3
Draugiem.lv	4
Facebook.com	5
Inbox.lv	6
La.lv	7
Jauns.lv	8
ir.lv	9
LSM.lv	10
tv3.lv	11
Vietne X (iepriekš Twitter)	12
rus.tvnet.lv	13
Rus.delfi.lv	14
Vesti.lv	15
Tvnet.lv	17
Rus.lsm.lv	22
Cits (<i>ierakstiet</i>): _____	20
Grūti pateikt	98

Nelietoju internetu šim nolūkam	21
Vispār neizmantoju internetu	99

A5. Kādā veidā Jūs parasti gūstat informāciju par Rīgas pašvaldības organizētajiem pasākumiem vai piedāvātajiem pakalpojumiem?

A6. Kādā veidā Jūs vislabprātāk saņemt informāciju par Rīgas pašvaldības organizētajiem pasākumiem vai piedāvātajiem pakalpojumiem?

	Gūst	Labprāt saņemtu
Rīgas pašvaldības iestādēs (piem., Rīgas Apkaimju iedzīvotāju centrs (<i>apmeklētāju pieņemšanas centrs</i>), sociālais dienests, bērnudārzs, skola, interešu centri u.c.)	1	1
TV raidījumos	2	2
Radio raidījumos	3	3
Preses izdevumos	4	4
Speciālos informatīvos bukletos (materiālos)	5	5
Rīgas pašvaldības mājaslapās (piemēram, riga.lv, georiga.eu, apkaimes.lv, departamentu mājaslapās)	6	6
Interneta portālos (piemēram, delfi.lv, tvnet.lv)	7	7
Internetā sociālajos medijos (piemēram, vietnē X (iepriekš – Twitter), facebook, instagram, TikTok)	8	8
No radiem, draugiem, paziņām	9	9
Informācijas pilsētvidē (digitālie ekrāni, vides stendi/reklāmas)	13	13
Citur (ierakstiet): _____	10	10
Neesmu guvis informāciju	11	
Nevēlos gūt informāciju/nav aktuāli		12
Grūti pateikt	98	98

A7. Cik lielā mērā Jūs esat informēts/-a par pašvaldības piedāvājumiem:

		Pilnībā informēts/-a	Drīzāk informēts/-a	Drīzāk neesmu informēts/-a	Neesmu informēts/-a	Grūti pateikt
1	pakalpojumiem	1	2	3	4	98
2	pasākumiem	1	2	3	4	98
3	līdzdalības/ iesaistīšanās iespējām	1	2	3	4	98

PIEDERĪBA, UZTICĒŠANĀS, IESAISTĪŠANĀS

B1. Cik cieši Jūs jūtaties saistīts ar ... (Lasīt pēc kārtas, katru reizi atkārtojot jautājumu)

		Ļoti cieši	Cieši	Ne pārāk cieši	Nemaz	Grūti pateikt
1	Jūsu tuvāko apkaimi (<i>mikrorajonu</i>)	1	2	3	4	98
2	Rīgu	1	2	3	4	98
3	Latviju	1	2	3	4	98
4	Eiropu	1	2	3	4	98

FILTRS: ja B1.2=1 vai 2 (jūtas ļoti cieši vai cieši piederīgs Rīgai)

B2A. Kādi ir galvenie iemesli, kāpēc jūtaties piederīgs Rīgai?

Dzīvesvieta pašam	1
Dzīvesvieta paša ģimenei	2
Vecāku dzīvesvieta	3
Dzīvesvieta draugiem/paziņām	4
Vieta, kur uzaugu, pavadīju savu bērnību	5
Vieta, kur mācījies skolā, augstskolā	6
Bērni iet dārziņā, skolā	7
Darba vieta pašam	8
Patīk apkaime (mikrorajons)/vieta, kurā dzīvoju	9
Daudzveidīga kultūras, sabiedriskā un sporta dzīve	10
Te ir piedzimis	11
Patīk pilsēta/skaista pilsēta	12
Laba infrastruktūra	13
Apkārtojuma vide ir zaļa (daudz koku, krūmu, apstādījumu, parku u.c.)	17
Cits (ierakstiet): _____	14
Cits (ierakstiet): _____	15
Cits (ierakstiet): _____	16
Grūti pateikt	98

FILTRS: ja B1.2=3 vai 4 (jūtas ne pārāk cieši vai nemaz nejūtas piederīgs Rīgai)

B2B. Kādi ir galvenie iemesli, kāpēc nejūtaties piederīgs Rīgai? (

Nepatīk lielpilsēta	1
Nepatīk apkaime (mikrorajons)/ vieta, kurā dzīvoju	2
Ģimene dzīvo citur, ārpus Rīgas	3
Vecāki dzīvo citur, ārpus Rīgas	4
Draugi dzīvo citur, ārpus Rīgas	5
Piesārņota vide, gaiss	6
Kriminogēna pilsēta/rajons	7
Daudz narkomānu/dzērāju	8
Jūtas piederīgs apkaimei/ mikrorajonam, kurā dzīvo, bet ne pilsētai kopumā	9
Nabadzības, bezdarba, zemas algas dēļ	10
Apkārtējā vide nav zaļa (maz koku, krūmu, apstādījumu, parku u.c.)	14
Cits (ierakstiet): _____	11
Cits (ierakstiet): _____	12
Cits (ierakstiet): _____	13
<i>Grūti pateikt</i>	98

B3. Cik lielā mērā Jūs lepojaties ar to, ka ...

		Ļoti lepojaties	Drīzāk lepojaties	Ne visai lepojaties	Nemaz nelepojaties	<i>Grūti pateikt</i>
1	Dzīvojat Latvijā	1	2	3	4	98
2	Esat rīdzinieks/ dzīvojat Rīgā	1	2	3	4	98
3	Esat savas apkaimes iedzīvotājs	1	2	3	4	98

B4. Cik lielā mērā Jūs uzticaties cilvēkiem?

Ļoti lielā mērā uzticos	1
Drīzāk uzticos	2
Drīzāk neuzticos	3
Nemaz neuzticos	4
<i>Grūti pateikt</i>	98

B5. Cilvēki uzticas vienām institūcijām vairāk, citām – mazāk. Cik lielā mērā Jūs uzticaties katrai no šīm institūcijām ...

		Ļoti lielā mērā uzticos	Drīzāk uzticos	Drīzāk neuzticos	Nemaz neuzticos	Grūti pateikt
1	Saeima	1	2	3	4	98
2	Valdība	1	2	3	4	98
3	Prese, televīzija, radio	1	2	3	4	98
4	Sociālie mediji (piem., draugiem.lv, facebook, vietne X (iepriekš Twitter) u.c.)	1	2	3	4	98
5	Valsts prezidents	1	2	3	4	98
6	Bruņotie spēki	1	2	3	4	98
7	Politiskās partijas	1	2	3	4	98
8	Tiesas	1	2	3	4	98
9	Baznīca	1	2	3	4	98
10	Izglītības iestādes (skolas, bērnudārzi, interešu izglītības iestādes)	1	2	3	4	98
11	Rīgas pašvaldības policija	1	2	3	4	98
12	Rīgas dome	1	2	3	4	98

B6. Es Jums nosaukšu dažādas iedzīvotāju grupas. Sakiet, lūdzu, līdz kādai pakāpei Jūs vēlētos, būtu ar mieru kontaktēties ar ...

		Līdz tuvai radniecībai, laulībām	Kā ar tuvu draugu	Kā ar kaimiņu	Kā ar valsts pastāvīgo iedzīvotāju	Nedrīkst ielaist vispār valstī (NELASĪT)
1	Latvieti	1	2	3	5	7
2	Krievu	1	2	3	5	7
3	Čigānu/romu	1	2	3	5	7
4	Citas tautības pārstāvi (piemēram, no citas Eiropas valsts)	1	2	3	5	7
5	Citas rases pārstāvi (piemēram, no Dienvidāzijas, Āfrikas valstīm)	1	2	3	5	7
6	Musulmani	1	2	3	5	7
7	Cilvēku no kādas neregistrētas reliģiskās organizācijas (sektas, neatzītas reliģijas)	1	2	3	5	7
8	Alkoholīķi	1	2	3	5	7
9	Narkomānu	1	2	3	5	7
10	Homoseksuālu cilvēku	1	2	3	5	7
11	Cilvēku ar fiziskiem traucējumiem (redzes, dzirdes, kustību u.c.)	1	2	3	5	7
12	Cilvēku ar garīga rakstura traucējumiem	1	2	3	5	7
13	Cilvēku pēc soda izciešanas	1	2	3	5	7

14	Maznodrošinātu, nabadzīgu cilvēku	1	2	3	5	7
15	Ar HIV/AIDS inficētu cilvēku	1	2	3	5	7
16	Patvēruma meklētāju/ bēgli – no citas valsts, bet ne no Ukrainas	1	2	3	5	7
17	Kara bēgli no Ukrainas	1	2	3	5	7

B7. Kā Jūs raksturotu savu interesi par politiku?

Vērtējumam, lūdzu, izmantojiet skalu no 0 līdz 10, kur 0 nozīmē, ka Jūs vispār neinteresējaties par politiku, 1 – Jūsu interese ir niecīga, bet 10 – Jūsu interese par politiku ir ļoti liela.

	0 (nav intereses)	1 (niecīga interese)	2	3	4	5	6	7	8	9	10 (ļoti liela interese)	Grūti pateikt
Interese par politiku	0	1	2	3	4	5	6	7	8	9	10	98

B8. Cik lielā mērā Jūs interesē politiskie procesi?

	Ļoti interesē	Drīzāk interesē	Drīzāk neinteresē	Nemaz neinteresē	Grūti pateikt
1 Rīgā	1	2	3	4	8
2 Latvijā	1	2	3	4	8
3 Eiropā	1	2	3	4	8
4 Pasaulē	1	2	3	4	8

B9. Politikā mēdz runāt par kreisajiem un labējiem. Izmantojot skalu no 1 līdz 10, kur 1 nozīmē “galēji kreisi uzskati” un 10 – “galēji labēji uzskati”, kā Jūs raksturotu savus politiskos uzskatus?

	1 (galēji kreisi)	2	3	4	5	6	7	8	9	10 (galēji labēji)	Grūti pateikt
Politiskie uzskati	1	2	3	4	5	6	7	8	9	10	98

B11. Vai pēdējo 3 gadu laikā Jūs pats personīgi esat ... ?

		Jā	Nē	Grūti pateikt
1	Piedalījies vēlēšanās	1	2	98
2	Piedalījies piketos, demonstrācijās, streikos vai mītiņos	1	2	98
3	Parakstījis kādu aicinājumu, petīciju (piemēram, platformā manabalss.lv, referenduma sasaukšanai, uzsaukuma vēstuli, cita veida aicinājumu, lūgumu)	1	2	98
4	Piedalījies sabiedriskajās apspriešanās (piemēram, par teritorijas plānošanu un attīstību – koku izciršanu, ceļu izbūvi u.c.)	1	2	98
5	Tieši vai rakstiski sazinājies ar savas pašvaldības darbiniekiem	1	2	98
6	Tieši vai rakstiski sazinājies ar savas pašvaldības deputātiem	1	2	98
7	Mēģinājis kādu pierunāt balsot par noteiktu politisku partiju	1	2	98
8	Piedalījies pašvaldības aptaujās	1	2	98
9	Izvietojis vai komentējis sociāli-politiska rakstura informāciju internetā vai citos plašsaziņas līdzekļos	1	2	98
10	Iesaistījies kādas sabiedriskās (nevalstiskās) organizācijas darbā (vairākkārt, regulāri)	1	2	98
11	Strādājis kā brīvprātīgais (<i>vairāk nekā vienu reizi</i>)	1	2	98
12	Iesaistījies kādos vienreiz notiekošos pasākumos sabiedrības labā (piem., vides sakopšanas talkā)	1	2	98

B11.1 Vai pēdējo 2 gadu laikā Jūs pats/–i personīgi esat iesaistījies/–usies līdzdalības budžeta projektu konkursā?

(Atzīmēt visas piemērotās atbildes!) PROGRAMMĒTĀJAM: B11.1 kodi 5, 6 un 98 ir single.

Jā, iesniedzu projektu	1
Jā, piedalījos balsošanā par projektiem	2
Jā, dalījos ar informāciju par projektu un aicināju to atbalstīt	3
Jā, palīdzēju izstrādāt projektu	4
Nē, neesmu iesaistījies/–usies	5
Neesmu informēts/–a par to, kas ir līdzdalības budžeta konkurss	6
Grūti pateikt	98

Tiem, kas atbildēja Jā (kods 1) uz B11.10. un/vai uz B11.11

B12. Kādā jomā/ jomās esat darbojies kā brīvprātīgais?

(Atzīmēt visas piemērotās atbildes!)

Atbalsts Ukrainai/kara bēgļiem no Ukrainas	0
Vides un dabas aizsardzība un sakopšana (talkas)	1
Kultūras un mākslas pasākumi (organizēšana, atbalsts dalībniekiem un apmeklētājiem)	2
Veco ļaužu, personu ar invaliditāti, bērnu aprūpe	3
Sporta aktivitātes (organizēšana, trenēšana, tiesāšana)	4
Izglītība (lekciju, apmācību vadīšana, apmācību, semināru organizēšana)	5
Bērnu un jauniešu aktivitātes (organizēšana, mentoringi)	6
Apģērbu un citu preču savākšana, izgatavošana un izdale (patversmēs, sociālajos centros)	7
Naudas līdzekļu vākšana labdarībai	8
Dzīvnieku aizsardzības un aprūpes aktivitātes	9
Profesionālā palīdzība (juridiskā, grāmatvedības, datoru, autoremonta u.tml.)	10
Kultūras vēstures aktivitātes, vēsturisko ēku, vietu saglabāšanas aktivitātes	11
Ēdiena gatavošana un izdale (patversmēs, sociālajos centros)	12
Veselības veicināšanas aktivitātes	13
Politisko organizāciju, iniciatīvu aktivitātes	14

Drošība pašvaldībā (brīvprātīgie ugunsdzēsēji, pazudušo personu meklēšana u.tml.)	15
Patvēruma meklētāju/bēgļu integrācija un atbalsts	17
Citā (norādīt, kādā).....	16
Grūti pateikt/NA	98

FILTRS: Tiem, kas iesaistās NVO, B11.9=1

B13. Kādās nevalstiskajās organizācijās Jūs pats personīgi esat iesaistījies pēdējo 3 gadu laikā?

(INTERVĒTĀJAM: Nepiedāvāt atbilžu variantus, lūgt respondentam nosaukt un tad pierakstīt. Atzīmēt visas piemērotās atbildes)

Reliģiskās un baznīcu organizācijas, draudzes	1
Arodbiedrības	2
Politiskās partijas un grupas	3
Profesionālās apvienības, biedrības	4
Vides aizsardzības organizācijas	5
Mazākumtautību organizācijas	6
Jaunatnes klubi, organizācijas, studentu korporācijas	7
Sieviešu kustības	8
Sporta, atpūtas organizācijas un klubi (tai skaitā šahs, dambrete, orientēšanās u.c.)	9
Sociālās palīdzības organizācijas (piem., sniedz palīdzību veciem, slimiem cilvēkiem, personām ar invaliditāti, trūkcietējiem)	10
Cilvēktiesību organizācijas	11
Apkaimju biedrības	12
Cita organizācija (ierakstiet) : _____	13
Grūti pateikt/NA	98

FILTRS: Tiem, kas iesaistās NVO (B11.9=1) vai ir strādājis kā brīvprātīgais B11.10=1

B13A. Kādi ir galvenie iemesli, kāpēc esat darbojies nevalstiskajās organizācijās VAI veicis brīvprātīgo darbu? (Iespējamās vairākas atbildes. Neteikt priekšā. Tincināt!)

Var satikt daudz interesantu cilvēku	1
Palīdz veidot karjeru	2
Spēju kādam palīdzēt	3
Spēju ietekmēt kādus procesus/lēmumu pieņemšanu	4
Pašapliecināšanās	5
Lietderīgi pavadīts laiks	6
Sevis pilnveidošana	7
Savstarpējs atbalsts, lai risinātu arī savas problēmas	8

Cits (ierakstiet): _____	9
Grūti pateikt	98

FILTRS: Tiem, kas neiesaistās NVO (B11.9=2) VAI nav strādājis kā brīvprātīgais B11.10=2.

B13B. Kāpēc Jūs pats personīgi neesat iesaistījies nevienā no nevalstiskajām organizācijām VAI veicis brīvprātīgo darbu?

Nezinu nevienu nevalstisko organizāciju, nav informācijas, kur iesaistīties	1
Nav intereses, nekad neesmu interesējies	2
Esmu pārāk aizņemts	3
Šādai darbībai nav jēgas	4
Slikta iepriekšējā pieredze	5
Tas nav prestiži	6
Lieka laika šķērdēšana	7
Neesmu komunikabls, sociāli aktīvs	8
Cits (ierakstiet): _____	9
<i>Grūti pateikt</i>	98

TIESĪBAS UN PIENĀKUMI

C1. Jūsaprāt, kādas tiesības būtu svarīgi nodrošināt katram Latvijā dzīvojošam cilvēkam? Vai šīs tiesības nodrošināt ir ļoti svarīgi, drīzāk svarīgi, ne visai svarīgi vai nemaz nav svarīgi?

		Ļoti svarīgi	Drīzāk svarīgi	Ne visai svarīgi	Nemaz nav svarīgi	Grūti pateikt
1	Tiesības uz vārda brīvību	1	2	3	4	98
2	Tiesības vēlēties vai izvirzīt savu kandidatūru pašvaldību vēlēšanām	1	2	3	4	98
3	Tiesības saņemt pamatizglītību dzimtajā valodā	1	2	3	4	98
4	Tiesības uz pensiju nodrošinājumu	1	2	3	4	98
5	Tiesības saņemt bezdarbnieka pabalstu	1	2	3	4	98
6	Tiesības dibināt politisku partiju, organizāciju	1	2	3	4	98

C2. Jūsaprāt, kādi pienākumi katram Latvijas iedzīvotājam ir jāpilda pret valsti?

Vai tie ir jāievēro vienmēr, parasti jāievēro, šad un tad jāievēro vai nav jāievēro vispār?

		Jāievēro vienmēr	Parasti jāievēro	Šad un tad jāievēro	Nav jāievēro vispār	Grūti pateikt
1	Jāzina valsts valoda	1	2	3	4	98
2	Jāmaksā nodokļi un valsts nodevas	1	2	3	4	98
3	Jāciena valsts simbolika (himna, karogs u.c.)	1	2	3	4	98
4	Jāciena latviešu tautas tradīcijas un paražas	1	2	3	4	98
5	Jāciena Latvijā dzīvojošo mazākumtautību tradīcijas un paražas	1	2	3	4	98
7	Jārespektē citu personu pašcieņa, pat ja Jūs neatbalstāt viņu dzīvesveidu vai uzskatus	1	2	3	4	98

C3. Sabiedrībā valda dažādi uzskati par sociāli-politiskajiem jautājumiem. Kāda ir Jūsu nostāja šādos jautājumos? – Jūs pilnībā vai drīzāk atbalstāt spriedumu A, vai arī drīzāk vai pilnībā piekrītat spriedumam B.

	A	Pilnībā piekrītu A	Drīzāk piekrītu A	Drīzāk piekrītu B	Pilnībā piekrītu B	B	Grūti pateikt
1	Par savu sociālo nodrošinātību un labklājību vispirms jārūpējas katram pašam	1	2	3	4	Par iedzīvotāju sociālo nodrošinātību un labklājību jārūpējas valstij un pašvaldībai	98
2	Latvijā ir jāveicina mazākumtautību identitātes saglabāšana	1	2	3	4	Latvijas sabiedrībā nav vēlama atšķirīgu etnisko identitāšu pastāvēšana	98
3	Integrācija Latvijā notiek pati par sevi, un tai nav nepieciešama īpaša vadība no valsts vai pašvaldību puses	1	2	3	4	Sabiedrības integrāciju ir nepieciešams vadīt un kontrolēt no valsts/pašvaldību puses	98
4	Es nebaidos brīvi paust savu viedokli par politiskiem un sociāli ekonomiskiem jautājumiem	1	2	3	4	Es neuzdrošinos brīvi paust savu viedokli par politiskiem un sociāli ekonomiskiem jautājumiem	98

C4. Ja tiktu apdraudēta Latvijas neatkarība, vai Jūs būtu gatavs to aizstāvēt?

Jā	1
Nē	2
Grūti pateikt	98

C5. Kā Jūs vērtētu pasākumu, kas veicina sabiedrības integrāciju (piemēram, latviešu valodas kursi, integrācijas projektu konkursi, pasākumi un svētki visiem iedzīvotājiem un pilsētas viesiem utt.), skaitu Rīgā? Vai tas ir ...

Pilnīgi pietiekams	1
Drīzāk pietiekams	2
Drīzāk nepietiekams	3
Pilnīgi nepietiekams	4
Grūti pateikt	98

C6. Kādi pasākumi būtu nepieciešami, lai veicinātu sabiedrības integrāciju Rīgā?

C7. Kur Jūs vērstos, ja Jums būtu nepieciešama palīdzība sarežģītā situācijā (piem., iztikas līdzekļu trūkums, slimība, bezdarbs u.c.)?

Valsts iestādēs	1
Pašvaldībā	2
Nevalstiskā organizācijā	3
Baznīcā, draudzē	4
Pie radniekiem	5
Pie draugiem	6
Pie darba kolēģiem	7
Citur (<i>ierakstiet</i>) : _____	8
Nevērstos nekur	9
Grūti pateikt	98

C8. Vai pēdējo 6 mēnešu laikā Jūs esat izmantojis/apmeklējis ... ?

C9. Un kā Jūs novērtētu savu apmierinātību ar ... (par katru pakalpojumu, kuru respondents ir izmantojis no C8)? Vai ar šo pakalpojumu Jūs esat ļoti apmierināts, drīzāk apmierināts, drīzāk neapmierināts vai pilnībā neapmierināts?

		C8		C9				
		Jā	Nē	Ļoti apmierināts	Drīzāk apmierināts	Drīzāk neapmierināts	Pilnībā neapmierināts	Grūti pateikt
1	Sociālais dienests	1	2	1	2	3	4	98
2	Bibliotēka	1	2	1	2	3	4	98
3	Dienas un atbalsta centrs, dienas aprūpes centrs (piem., bērniem un jauniešiem, bērniem ar invaliditāti, personām ar demenci, pilngadīgām personām, pilngadīgām personām ar invaliditāti)	1	2	1	2	3	4	98
4	Interesu izglītības iestādes, piem., bērnu un jauniešu centri, mūzikas, sporta skolas	1	2	1	2	3	4	98
5	Kultūras centrs (INT., minēt piemērus, ja iedzīvotājam nav skaidrs. Piemēram, VEF, Ziemeļblāzma, Imanta, Mazā ģilde utt.)	1	2	1	2	3	4	98
6	Bērnudārzs	1	2	1	2	3	4	98
7	Skola	1	2	1	2	3	4	98
8	Apkaimju iedzīvotāju centrs (t.sk. apkaimju koordinatori)	1	2	1	2	3	4	98

MIGRĀCIJA

E1. Vai tuvākā gada laikā Jūs plānojat pārcelties no Rīgas uz dzīvi citur Latvijā vai ārpus tās?

Jā	1	Pāriet pie E2
Nē	2	Pāriet pie E3
<i>Grūti pateikt</i>	98	

E2. Vai Jūs plānojat no Rīgas pārcelties uz dzīvi ... (Atzīmēt visas piemērotās atbildes!)

Citā pilsētā (Latvijā)	1
Laukos (Latvijā)	2
Ārpus Latvijas – uz kādu valsti Eiropā	3
Ārpus Latvijas – uz Krieviju vai citām NVS valstīm	4
Ārpus Latvijas – vēl uz kādu citu valsti	5
<i>Grūti pateikt</i>	98

E4. Kā cilvēku iebraukšana no citām valstīm uz dzīvi Latvijā, Jūsprāt, ietekmē vietējo iedzīvotāju dzīvi?

Ļoti pozitīvi	1
Drīzāk pozitīvi	2
Nekā neietekmē	3
Drīzāk negatīvi	4
Ļoti negatīvi	5
<i>Grūti pateikt/NA</i>	98

E5. Nosauciet, lūdzu, 3 galvenos iemeslus, kāpēc Jūs uzskatāt, ka tas vietējo iedzīvotāju dzīvi ietekmē pozitīvi/ negatīvi / neietekmē (UZMANĪBU INTERVĒTĀJAM: jautāt atbilstoši tam, kā respondents atbildēja uz iepriekšējo jautājumu!)

1. _____
2. _____
3. _____

SADARBĪBA

F1. Kāda tipa ēkā Jūs dzīvojat?

Atsevišķā mājā (privātmājā)	1
Rindu ēkā (mājām kopējas sānu ārsienas)	2
Mājā ar vairākiem dzīvokļiem (līdz 8 dzīvokļiem)	3
Daudzdzīvokļu mājā (vairāk par 8 dzīvokļiem)	4
<i>Nav atbildes</i>	99

F2. Vai Jums/Jūsu ģimenei mājoklis, kurā dzīvojat, pieder vai Jūs to īrējat?

Pieder	1
Īrējat	2
<i>Nav atbildes</i>	99

F3. Vai Jūs pēdējā gada laikā kopā ar kaimiņiem no mājas vai ielas, kurā dzīvojat, esat ...

		Jā	Nē	Grūti pateikt
1	Iesaistījies/-usies publiskās apspriedēs par mājas, pagalma vai apkārtējās vides labiekārtošanu, attīstību	1	2	98
2	Piedalījies/-usies savas ielas vai apkaimes svētku organizēšanā	1	2	98
3	Piedalījies/-usies māju, pagalmu vai apkārtējās vides mājas apkaimē labiekārtošanā	1	2	98

F6 UZDOD VISIEM

F6. Kāda kopumā ir Jūsu attieksme pret apkaimju biedrību darbību?

Noteikti pozitīva	1
Drīzāk pozitīva	2
Drīzāk negatīva	3
Noteikti negatīva	4
<i>Nezina/Grūti pateikt</i>	99

F7. Jūsprāt, kādas problēmas/ jautājumus būtu jārisina apkaimes biedrībām?

VALODA

G1. Kādā valodā Jūs pārsvarā runājat ...?

		Galvenokārt vai tikai latviešu	Latviešu vairāk nekā krievu	Krievu vairāk nekā latviešu	Galvenokārt vai tikai krievu	Citā	Nestrādā	Grūti pateikt
1	Mājās	1	2	3	4	5		98
2	Darbā	1	2	3	4	5	6	98
3	Ar draugiem, paziņām	1	2	3	4	5		98
4	Uz ielas, veikalā	1	2	3	4	5		98
5	Valsts un pašvaldības iestādēs	1	2	3	4	5		98

G2. Kā Jūs novērtētu savu prasmi sarunāties latviešu, krievu un angļu valodās?

G2A. Latviski Jūs ...

G2B. Krieviski Jūs ...

G2C. Angliski Jūs ...

	G2A	G2B	G2C
Sarunāšanās	Latviešu	Krievu	Angļu
Runāt neprotu nemaz vai gandrīz nemaz	1	1	1
Runāju nedaudz, protu sarunāties tikai par vienkāršiem jautājumiem	2	2	2
Ar nelielām grūtībām varu sarunāties par jebkuru jautājumu	3	3	3
Runāju brīvi	4	4	4
Tā ir dzimtā valoda	5	5	5
<i>Grūti pateikt</i>	98	98	98

G3. Vai Jūsu latviešu valodas zināšanas pēdējo 3 gadu laikā ir ...

Ievērojami uzlabojušās	1
Nedaudz uzlabojušās	2
Nav mainījušās	3
Ir pasliktinājušās	4
<i>Grūti pateikt</i>	98

G3.0. Jūsaprāt, kāpēc Jūsu latviešu valodas zināšanas pēdējo 3 gadu laikā ir uzlabojušās/ nav mainījušās/ pasliktinājušās?

G5. Vai pēdējo 3 gadu laikā esat apmeklējis/usi kādus Rīgas pašvaldības organizētos latviešu valodas kursus?

Jā	1	<i>Pāriet pie G6</i>
Nē	2	<i>Pāriet pie G7</i>

Filtrs tiem, kas atbildēja Jā par kursu apmeklēšanu

G6. Novērtējiet, lūdzu, latviešu valodas kursus, kurus apmeklējāt:

Izcili kursi	1
Ļoti labi	2
Labi	3
Viduvēji	4
Slikti	5
Ļoti slikti	6
<i>Grūti pateikt/NA</i>	<i>98</i>

SABIEDRISKIE PASĀKUMI

H1. Vai Jūs pēdējo 2 gadu laikā esat apmeklējis/usi Rīgas pašvaldības organizētos pilsētas mēroga bezmaksas:

		Jā, vairākkārt	Jā, vienreiz	Nav apmeklējis/ -usi	Grūti pateikt
1	Kultūras pasākumus	1	2	3	98
2	Informatīvi izglītojošos pasākumus	1	2	3	98
3	Sporta un aktīvās atpūtas pasākumus	1	2	3	98
4	Izklaides un atpūtas pasākumus	1	2	3	98

H2. Vai Jūs pēdējo 2 gadu laikā esat apmeklējis/usi Rīgā rīkotos apkaimes mēroga bezmaksas:

		Jā, vairākkārt	Jā, vienreiz	Nav apmeklējis/ -usi	Grūti pateikt
1	Kultūras pasākumus	1	2	3	98
2	Informatīvi izglītojošos pasākumus	1	2	3	98
3	Sporta un aktīvās atpūtas pasākumus	1	2	3	98
4	Izklaides un atpūtas pasākumus	1	2	3	98

H3. Cik Jums personīgi ir svarīgi, ka Rīgā ir pieejami pašvaldības organizēti pilsētas mēroga bezmaksas:

		Noteikti svarīgi	Drīzāk svarīgi	Drīzāk nav svarīgi	Noteikti nav svarīgi	Grūti pateikt
1	Kultūras pasākumi	1	2	3	4	98
2	Informatīvi izglītojoši pasākumi	1	2	3	4	98
3	Sporta un aktīvās atpūtas pasākumi	1	2	3	4	98
4	Izklaides un atpūtas pasākumi	1	2	3	4	98

H4. Cik Jums personīgi ir svarīgi, ka Rīgā tiek organizēti apkaimes mēroga bezmaksas:

		Noteikti svarīgi	Drīzāk svarīgi	Drīzāk nav svarīgi	Noteikti nav svarīgi	Grūti pateikt
1	Kultūras pasākumi	1	2	3	4	98
2	Informatīvi izglītojoši pasākumi	1	2	3	4	98
3	Sporta un aktīvās atpūtas pasākumi	1	2	3	4	98

4	Izklaides un atpūtas pasākumi	1	2	3	4	98
---	-------------------------------	---	---	---	---	----

H5. Vai, Jūsaprāt, Rīgas pašvaldības organizēto pilsētas mēroga bezmaksas pasākumu klāsts ir gana plašs:

		Noteikti jā	Drīzāk jā	Drīzāk nē	Noteikti nē	Grūti pateikt
1	kultūras pasākumu	1	2	3	4	98
2	informatīvi izglītojošo pasākumu	1	2	3	4	98
3	sporta un aktīvās atpūtas pasākumu	1	2	3	4	98
4	izklaides un atpūtas pasākumu	1	2	3	4	98

H6. Vai, Jūsaprāt, Rīgā organizēto apkaime mēroga bezmaksas pasākumu klāsts ir gana plašs:

		Noteikti jā	Drīzāk jā	Drīzāk nē	Noteikti nē	Grūti pateikt
1	kultūras pasākumu	1	2	3	4	98
2	informatīvi izglītojošo pasākumu	1	2	3	4	98
3	sporta un aktīvās atpūtas pasākumu	1	2	3	4	98
4	izklaides un atpūtas pasākumu	1	2	3	4	98

H7. Vai Jūs pēdējo 2 gadu laikā esat apmeklējis/-usi Rīgā notiekošos maksas:

		Jā, vairākkārt	Jā, vienreiz	Nav apmeklējis/-usi	Grūti pateikt
1	Kultūras pasākumus	1	2	3	98
2	Informatīvi izglītojošos pasākumus	1	2	3	98
3	Sporta un aktīvās atpūtas pasākumus	1	2	3	98
4	Izklaides un atpūtas pasākumus	1	2	3	98

DEMOGRĀFIJA

D14. Kurā apkaimē jeb mikrorajonā Jūs dzīvojat?

(Atzīmēt vienu atbildes variantu!)

Āgenskalns	1	Dārziņi	16	Lucavsala	31	Suži	45
Andrejsala	2	Dārziņi	17	Mangalsala	32	Šampēteris	46
Atgāzene	3	Daugavgrīva	18	Maskavas foršate	33	Šķirotava	47
Avotu iela	4	Dreiliņi	19			Teika	48
Beberbeķi	5	Dzirčiems	20	Mežaparks	34	Tornakalns	49
Berģi	6	Grīzinkalns	21	Mežciems	35	Trīsciems	50
Bieriņi	7	Ilģuciems	22	Mīlgrāvis	36	Vecāķi	51

Bišumuiža	8	Imanta	23	Mūkupurvs	37	Vecdaugava	52
Bolderāja	9	Jaunciems	24	Pleskodāle	38	Vecmīlgrāvis	53
Brasa	10	Jugla	25	Plāvnieki	39	Vecpilsēta	54
Brekši	11	Katlakalns	26	Purvciems	40	Voleri	55
Bukulti	12	Kleisti	27	Rumbula	41	Zasulauks	56
Buļļi	13	Kundziņsala	28	Sarkandaugava	42	Ziepniekkalns	57
Centrs	14	Kengarags	29	Skante	43	Zolitūde	58
Čiekurkalns	15	Kīpsala	30	Spilve	44	Nezinu	98
						Cits (ierakstīt)	59

D14.1. Datu precizitātes nolūkā, lūdzu, nosauciet savu pasta indeksu.

LV-|_|_|_|_|_|

Nezinu (98)

D.1. Dzimums:

Vīrietis	1
Sieviete	2

D.2. Kāds ir Jūsu vecums:.....
D.2A. Ģimenes stāvoklis

Precējies vai dzīvo ar partneri	1
Šķīries vai nedzīvo kopā ar vīru/ sievu	2
Neprecējies	3
Atraitnis	4

D3B Cik cilvēku (ieskaitot Jūs) ir Jūsu mājsaimniecībā?

		Skaitis
1	Kopā mājsaimniecībā

Instr. INTERVĒTĀJ: Pēc kopskaita noskaidrošanas, pajautāt par bērnu skaitu!
Sakiet, un cik no šiem cilvēkiem ir...

		Skaitis
2	bērni vecumā līdz 1 gadam
3	bērni 1 pilna gada vecumā
4	bērni vecumā no 2 – 3 gadiem
5	bērni vecumā no 4 – 6 gadiem
6	bērni vecumā no 7 – 11 gadiem
7	bērni vecumā no 12 – 15 gadiem
8	bērni vecumā no 16 – 18 gadiem

D4. Kāda ir Jūsu izglītība:

Pamatizglītība	1
Vidējā	2
Vidējā profesionālā (speciālā)	3
Augstākā	4

D5. Kāda ir Jūsu tautība:

Latvietis	1
Krievs	2
Ukrainis	3
Baltkrievs	4
Cita (ierakstiet):	5

D.5A. Kādā valodā galvenokārt Jūs runājat ģimenē? Atzīmēt vienu atbildes variantu!

Latviešu	1
Krievu	2
Cita	3

D6. Kāda ir Jūsu pilsonība?

Latvijas Republikas pilsonis	1
Krievijas Federācijas pilsonis	2
Citas NVS valsts pilsonība	3
Lietuvas Republikas pilsonis	4
Igaunijas Republikas pilsonis	5
Cits (ierakstiet): _____	6
Nav atbildes, atteikums atbildēt	7

D.7. Kādā sektorā Jūs strādājat:

Publiskajā sektorā (valsts, pašvaldības)	1
Privātajā sektorā	2
Nestrādāju	3
Cits	4
Nezin/NA	5

D.8. Kāda ir Jūsu pamatnodarbošanās:

Strādājošie	Augstākā vai vidējā līmeņa vadītājs	1
	Speciālists, ierēdnis, nestrādā fizisku darbu	2
	Strādnieks, strādā fizisku darbu	3
	Zemnieks (ir sava zemnieku saimniecība)	4
	Ir savs uzņēmums, individuālais darbs	5
Nestrādājošie	Pensionārs (-e)	6
	Skolnieks, students	7
	Mājsaimniece (-ks), bērna kopšanas atvaļinājums	8
	Bezdarbnieks	9

D.9. Kādi ir mēneša vidējie ienākumi uz vienu Jūsu **ģimenes locekli** pēdējo sešu mēnešu laikā (pēc nodokļu nomaksas), ņemot vērā visus ienākumus – algas, stipendijas, pabalstus, pensijas utt.?

1	Līdz EUR 100
2	EUR 101–200
3	EUR 201–300
4	EUR 301–400
5	EUR 401–500
6	EUR 501–600
7	EUR 601–700
8	EUR 701–800
9	EUR 801–900
10	EUR 901–1000
11	EUR 1001–1100
12	EUR 1101–1200
13	EUR 1201–1300
14	EUR 1301–1400
15	EUR 1401–1500
16	EUR 1501–1600
17	EUR 1601–1700
18	EUR 1701–1800
19	EUR 1801–1900
20	EUR 1901–2000
21	Virš EUR 2000
98	Nezinu, grūti pateikt

99	Nevēlos izpaust
----	-----------------

D10. Kurā pašvaldībā Jūs esat deklarējies/–usies?

Aizkraukles novada pašvaldība	1
Alūksnes novada pašvaldība	2
Augšdaugavas novada pašvaldība	3
Ādažu novada pašvaldība	4
Balvu novada pašvaldība	5
Bauskas novada pašvaldība	6
Cēsu novada pašvaldība	7
Daugavpils valstspilsētas pašvaldība	8
Dienvidkurzemes novada pašvaldība	9
Dobeles novada pašvaldība	10
Gulbenes novada pašvaldība	11
Jelgavas novada pašvaldība	12
Jelgavas valstspilsētas pašvaldība	13
Jēkabpils novada pašvaldība	14
Jūrmalas valstspilsētas pašvaldība	15
Krāslavas novada pašvaldība	16
Kuldīgas novada pašvaldība	17
Ķekavas novada pašvaldība	18
Liepājas valstspilsētas pašvaldība	19
Limbažu novada pašvaldība	20
Līvānu novada pašvaldība	21
Ludzas novada pašvaldība	22
Madonas novada pašvaldība	23
Mārupes novada pašvaldība	24
Ogres novada pašvaldība	25
Olaines novada pašvaldība	26
Preiļu novada pašvaldība	27
Rēzeknes novada pašvaldība	28
Rēzeknes valstspilsētas pašvaldība	29
Rīgas valstspilsētas pašvaldība	30
Ropažu novada pašvaldība	31
Salaspils novada pašvaldība	32
Saldus novada pašvaldība	33
Saulkrastu novada pašvaldība	34
Siguldas novada pašvaldība	35
Smiltenes novada pašvaldība	36
Talsu novada pašvaldība	37
Tukuma novada pašvaldība	38
Valkas novada pašvaldība	39
Valmieras novada pašvaldība	40

Varakļānu novada pašvaldība	41
Ventspils novada pašvaldība	42
Ventspils valstspilsētas pašvaldība	43
Nav atbildes	98
Grūti pateikt	99

Paldies par intervijai veltīto laiku!!

Intervijas valoda:

Latviešu	1
Krievu	2

