

# **Zolitūdes iedzīvotāju vērtējums dzīvei apkaimē**

**Zolitūdes iedzīvotāju aptauja**

2012.gada decembris – 2013.gada janvāris

## Saturs

Aptaujas tehniskā informācija .....	3
Terminu skaidrojums.....	4
Respondentu sociāldemogrāfiskais raksturojums .....	5
Statistikās kļūdas novērtēšanas tabula.....	6
Galvenie secinājumi.....	7
1. Uzskati par esošo un vēlamu dzīvesvietu .....	9
2. Labās un sliktās lietas Zolitūdē .....	11
2.1. Lietas, kas patīk Zolitūdē .....	11
2.2. Lietas, kas nepatīk Zolitūdē .....	12
3. Uzskati par Zolitūdes centru.....	13
4. Dažādu transporta veidu izmantošana Rīgas pilsētā.....	14
4.1. Apmierinātība ar sabiedriskā transporta tīklu Zolitūdē .....	14
4.2. Apmierinātība ar sabiedriskā transporta kustības grafikiem Zolitūdē.....	14
4.3. Automašīnas novietošanas esošās un vēlamās vietas .....	15
5. Dažādu aktivitāšu veikšana.....	16
6. Uzskati par attīstāmajām lietām Zolitūdē.....	18
6.1. Uzskati par ēkām, ko varētu būvēt Zolitūdē .....	18
7. Iesaistīšanās Zolitūdes attīstības aktivitātēs.....	19
8. Vēlamie informācijas iegūšanas veidi par Zolitūdes attīstību.....	21
Aptaujā izmantotā anketa .....	22

## Aptaujas tehniskā informācija

PĒTĪJUMA VEICĒJS	Pētījumu centrs SKDS
ĢENERĀLAIS KOPUMS	Rīgā deklarētie iedzīvotāji vecumā no 18 gadiem, kuri dzīvo Zolitūdes apkaimē
PLĀNOTĀS IZLASES APJOMS	250 respondenti (ģenerālajam kopumam reprezentatīva izlase)
SASNIEGTĀS IZLASES APJOMS	257 respondenti
IZLASES METODE	Stratificētā nejaušā izlase
STRATIFIKĀCIJAS PAZĪMES	Administratīvi teritoriālā
APTAUJAS VEIKŠANAS METODE	Tiešās intervijas respondentu dzīves vietās
ĢEOGRĀFISKAIS PĀRKLĀJUMS	29 izlases punkti
APTAUJAS VEIKŠANAS LAIKS	No 16.12.2012. līdz 09.01.2013.

### SASNIEGTĀ IZLASE

	Respondentu skaits izlasē	Respondentu skaits izlasē (%)
<b>KOPĀ</b>	<b>257</b>	<b>100.0</b>
<b>DZIMUMS</b>		
Vīrieši	110	42.8
Sievietes	147	57.2
<b>TAUTĪBA</b>		
Latvieši	104	40.5
Citi	153	59.5
<b>VECUMS</b>		
18 - 24 g.v.	20	7.8
25 - 34 g.v.	43	16.7
35 - 44 g.v.	32	12.5
45 - 54 g.v.	41	16.0
55 - 64 g.v.	51	19.8
65 un vairāk	70	27.2
<b>STATUSS</b>		
Strādājošie	150	58.4
Nestrādājošie	107	41.6
<b>IZGLĪTĪBA</b>		
Pamata	16	6.2
Vidējā, vidējā profesionālā	124	48.2
Augstākā	117	45.5

Projekta vadītāja	Arnīs Kaktiņš
Materiālu sagatavoja	Jūlija Ponomarjova, Anna Sovina, Kristina Požaricka
Aptauju vadīja	Laila Bīriņa
Datu masīvu veidoja	Liene Līvmāne

## Terminu skaidrojums

### IZLASE

Zolitūdes iedzīvotāju kopuma mikromodelis

### IZGLĪTĪBA

*Pamatizglītība* – respondents ar pamata vai nepabeigtu vidējo izglītību.

*Vidējā, vidējā profesionālā* – respondents ar vispārējo vidējo, vidējo profesionālo, nepabeigtu augstāko izglītību.

*Augstākā* – respondents ar augstāko izglītību.

### NODARBINĀTĪBAS SEKTORS

*Publiskais sektors* – respondenti, kuri strādā valsts vai pašvaldības iestādēs vai uzņēmumos ar valsts vai pašvaldības kapitālu.

*Privātais sektors* – respondenti, kuri strādā uzņēmumos ar privāto kapitālu.

*Nestrādā* – respondenti: mājsaimnieces, pensionāri, skolēni, studenti, bezdarbnieki.

*Cits* – respondenti, kuriem ir gadījuma darbi, strādā apmaksātu darbu sabiedriskās organizācijās, kā arī tie respondenti, kuri nezināja konkrētu nodarbinātības sektoru.

### PAMATNODARBOŠANĀS

*Vadītājs* – augstākā vai vidējā līmeņa vadītājs: uzņēmuma, firmas, organizācijas, nodaļas vadītājs, vadošais speciālists uzņēmumā, iestādē.

*Speciālists, ierēdnis* – ierēdnis vai darbinieks valsts, pašvaldību iestādē vai privātā uzņēmumā; nestrādā fizisku darbu.

*Strādnieks* – ierindas darbinieks rūpniecībā, celtniecībā, lauksaimniecībā, tirdzniecībā, apkalpojošajā sfērā, sabiedriskajā ēdināšanā; strādā fizisku darbu.

*Zemnieks* – persona, kas strādā sev piederošā lauku saimniecībā.

*Individuālais darbs* – pats sev darba devējs, arī profesionāls speciālists (advokāts, ārsts u.tml.), uzņēmuma īpašnieks.

*Pensionārs* – persona, kas ir pensijā un nestrādā algotu darbu, arī invaliditātes pensionārs.

*Skolnieks, students* – persona, kas mācās dienas nodaļā kādā no mācību iestādēm.

*Mājsaimniece* – persona, kas ir mājsaimnieks vai mājsaimniece un pašlaik nestrādā algotu darbu; arī ja atrodas bērna kopšanas atvaļinājumā.

*Bezdarbnieks* – persona, kas ir darba spējīgā vecumā un nekur nestrādā.

### IENĀKUMU LĪMENIS

Vidējie ienākumi uz vienu ģimenes locekli mēnesī, ieskaitot visus ienākumus (algas, stipendijas, pabalstus, pensijas u.t.t.) pēc nodokļu nomaksas

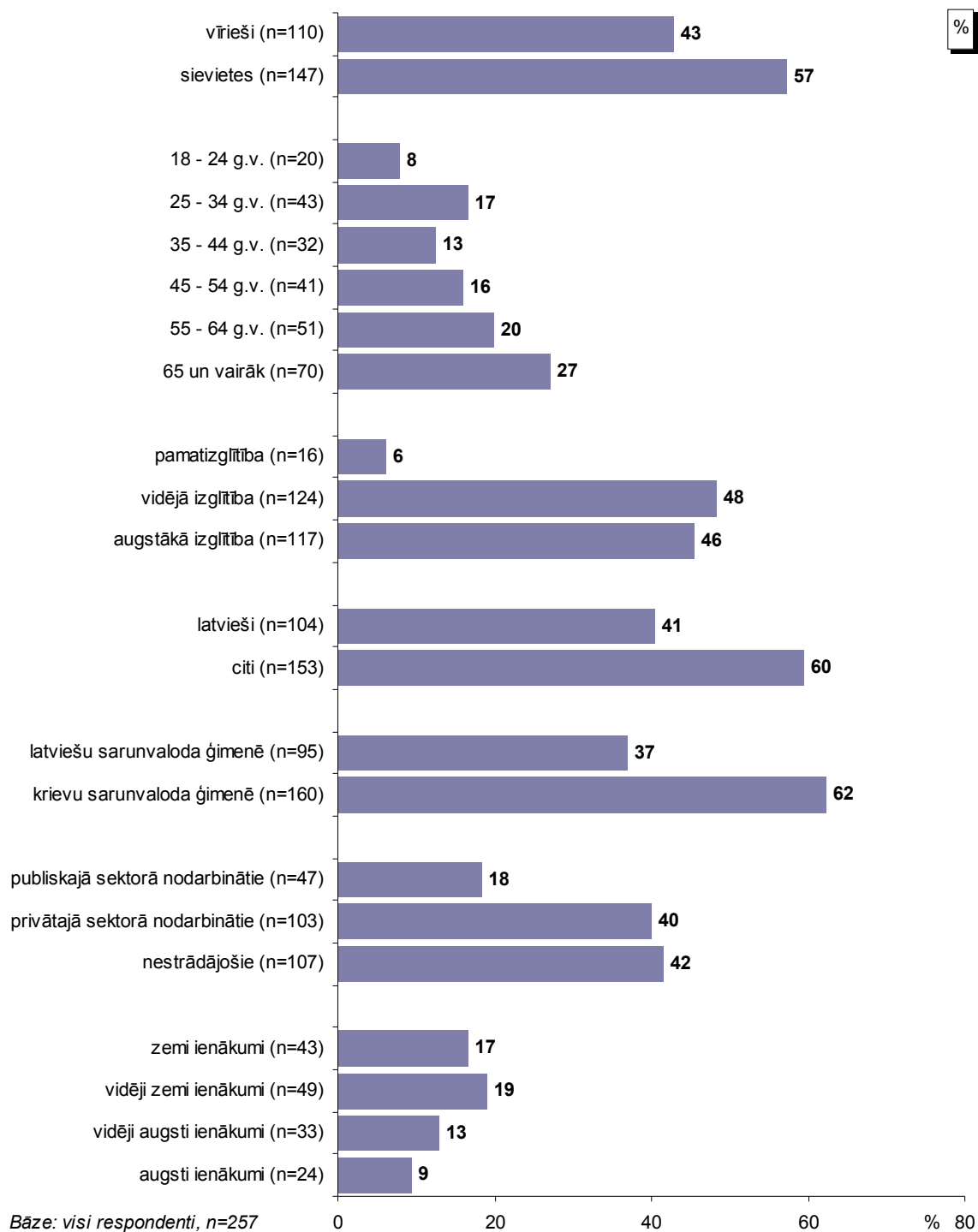
*Zemi* – līdz Ls150.

*Vidēji zemi* – no Ls151 līdz Ls200.

*Vidēji augsti* – no Ls201 līdz Ls300.

*Augsti* – Ls301 un vairāk.

## Respondentu sociāldemogrāfiskais raksturojums



## Statistikās kļūdas novērtēšanas tabula

Pētījuma rezultātos vienmēr pastāv zināma *statistikās kļūdas* varbūtība. Analizējot un interpretējot pētījumā iegūtos rezultātus, to vajadzētu ņemt vērā. Tās atšķirības, kuras iekļaujas statistikās kļūdas robežās jeb ir mazākas par to, var uzskatīt par *nenozīmīgām*.

Statistikā kļūda tiek aprēķināta pēc sekojošās formulas :

$$SK = q \times \sqrt{\pi \times (100 - \pi) / n}$$

kur :

SK - statistiskā kļūda

q - koeficients, kas pie 95% varbūtības ir vienāds ar 1.96

$\pi$  - pētījumā iegūtais respondentu atbilžu procentuālais sadalījums

n - respondentu skaits

Lai ērtāk un ātrāk noteiktu statistisko mērījuma kļūdu, ir lietderīgi izmantot statistikās kļūdas novērtēšanas tabulu.

PĒTĪJUMA REZULTĀTU STATISTISKĀS KĻŪDAS NOVĒRTĒŠANAS TABULA  
(ar 95 % varbūtību)

Procentuālais atbilžu sadalījums (%)	Respondentu skaits [ N ] =															
	50	75	100	200	300	400	500	600	700	800	900	1000	1100	1200	1500	2000
1 vai 99	2.8	2.2	1.9	1.4	1.1	1.0	0.9	0.8	0.7	0.7	0.6	0.6	0.6	0.5	0.5	0.4
2 vai 98	3.9	3.2	2.7	1.9	1.6	1.4	1.2	1.1	1.0	1.0	0.9	0.9	0.8	0.8	0.7	0.6
4 vai 96	5.4	4.5	3.8	2.7	2.2	1.9	1.7	1.6	1.5	1.4	1.3	1.2	1.2	1.1	1.0	0.9
6 vai 94	6.6	5.4	4.7	3.3	2.7	2.3	2.0	1.9	1.8	1.7	1.6	1.5	1.4	1.3	1.2	1.0
8 vai 92	7.5	6.1	5.3	3.8	3.1	2.7	2.4	2.2	2.0	1.9	1.8	1.7	1.6	1.5	1.4	1.2
10 vai 90	8.3	6.8	5.9	4.2	3.4	2.9	2.6	2.4	2.2	2.0	2.0	1.9	1.8	1.7	1.5	1.3
12 vai 88	9.0	7.4	6.4	4.5	3.7	3.2	2.9	2.6	2.4	2.3	2.1	2.0	1.9	1.8	1.6	1.4
15 vai 85	9.9	8.0	7.0	5.0	4.0	3.5	3.1	2.9	2.6	2.5	2.3	2.2	2.1	2.0	1.8	1.6
18 vai 82	10.7	8.7	7.5	5.3	4.4	3.8	3.4	3.0	2.9	2.7	2.5	2.4	2.3	2.2	1.9	1.7
20 vai 80	11.1	9.1	7.8	5.5	4.5	3.9	3.5	3.2	3.0	2.8	2.6	2.5	2.4	2.3	2.0	1.8
22 vai 78	11.5	9.4	8.1	5.7	4.7	4.1	3.6	3.3	3.1	2.9	2.7	2.6	2.5	2.4	2.1	1.8
25 vai 75	12.0	9.8	8.5	6.0	4.9	4.2	3.8	3.5	3.2	3.0	2.8	2.7	2.6	2.5	2.2	1.9
28 vai 72	12.5	10.2	8.8	6.2	5.1	4.4	3.9	3.6	3.3	3.1	2.9	2.8	2.7	2.5	2.3	2.0
30 vai 70	12.7	10.4	9.0	6.4	5.2	4.5	4.0	3.7	3.4	3.2	3.0	2.8	2.7	2.6	2.3	2.0
32 vai 68	12.9	10.6	9.1	6.5	5.3	4.6	4.1	3.7	3.5	3.2	3.1	2.9	2.8	2.6	2.4	2.1
35 vai 65	13.2	10.8	9.4	6.6	5.4	4.7	4.2	3.8	3.5	3.3	3.1	3.0	2.8	2.7	2.4	2.1
40 vai 60	13.6	11.1	9.6	6.8	5.5	4.8	4.3	3.9	3.6	3.4	3.2	3.0	2.9	2.8	2.5	2.2
45 vai 55	13.8	11.3	9.8	6.9	5.6	4.9	4.4	4.0	3.7	3.5	3.3	3.1	2.9	2.8	2.5	2.2
50 vai 50	13.9	11.3	9.8	6.9	5.7	4.9	4.4	4.0	3.7	3.5	3.3	3.1	3.0	2.8	2.5	2.2

Lai noteiktu statistisko mērījuma kļūdu, ir jāzina nesvērts respondentu skaits attiecīgajā grupā un rezultāts procentos. Izmantojot šos lielumus, tabulas attiecīgajā iedaļā var atrast statistikās mērījuma kļūdas robežas + / - procentos ar **95% varbūtību**.

Piemēram, ja pētījuma rezultātā no visiem aptaujātajiem (respondentu skaits n=257) 93.3% norādīja, ka viņiem patīk dzīvot Zolitūdē (atbildes „*loti patīk*” un „*drīzāk patīk*”), tad ar 95% varbūtību mēs varam teikt, ka statistiskā mērījuma kļūda šeit ir + / - 2.7% robežās. No tā izriet, ka Zolitūdē patīk dzīvot 90.6% līdz 96.0% respondentu.

## Galvenie secinājumi

2012.gada decembrī un 2013.gada janvārī pētījumu centrs SKDS veica Zolitūdes iedzīvotāju aptauju, kurā respondentiem lūdza atbildēt uz dažādiem ar viņu apkaimi saistītiem jautājumiem.

Saskaņā ar pētījuma datiem absolūtam vairākumam aptaujāto patīk dzīvot Zolitūdē – atbildes „*drīzāk patīk*” un „*loti patīk*” atzīmēja 93%. Gandrīz 2/5 (39%) nevarēja nosaukt konkrētu vietu vai objektu, kas vislabāk raksturo Zolitūdi. Savukārt to iedzīvotāju vidū, kuri nosauca apkaimi vislabāk raksturojošo vietu vai objektu, nav vērojama vienprātība. Visbiežāk tika nosaukta apkaimes panorāma, pakavveida apbūve (5%) un zaļā zona, mežs (5%). Citi Zolitūdi raksturojošie objekti tika minēti retāk, bet 7% uzskatīja, ka Zolitūdē nav tāda objekta, kas vislabāk raksturo apkaimi.

Lūgti pastāstīt par lietām, kas viņiem Zolitūdē patīk, aptuveni 2/5 atzīmēja ērtu, labu satiksmi, dzelzceļa esamību (41%). Ne mazāk kā 1/10 minēja, ka viņiem patīk veikali un to pieejamība (32%), Jūrmalas, jūras tuvums (25%), zaļā zona, daba (20%), rajona mierīgums (14%), svaigs un tīrs gaiss (11%), kā arī tas, ka ir tuvu bērnudārzi un skolas (11%).

Savukārt, runājot par lietām, kas viņiem apkaimē nepatīk, visbiežāk tika minēts nekvalitatīvs ielu segums, nekvalitatīvi trotuāri (18%) un nesakopty iekšpagalmi (16%). Vairāk nekā 1/10 izteica arī pretenzijas pret sabiedrisko transportu (12%) un sastrēgumiem (11%), kā arī pret zaļo zonu sarukšanu un mežu nesakoptyību (12%).

Jautāti, vai Zolitūdei kā apkaimē ir savs centrs, tikai 28% atbildēja apstiprinoši. To, ka Zolitūdei nav sava centra, atzīmēja 63% respondentu. Norādot, kur tad Zolitūdes centrs atrodas vai kur tam būtu vispiemērotākā vieta, respondentu vidū nebija vienota viedokļa, un tika nosauktas daudzas un dažādas vietas un objekti. Aptuveni 1/5 (19%) minēja IXO centru. Otrā un trešā biežāk sauktā vieta bija RIMI veikala apkārtnē (t.sk., starp Imantas staciju un RIMI) (13%) un teritorija starp Zolitūdi I un Zolitūdi II (9%).

Aptaujas ietvaros respondentiem lūdza raksturot, cik bieži kādu transporta veidu viņi izmanto. Sabiedrisko transportu vismaz reizi nedēļā izmanto kopumā 4/5 (80%) - 39% to izmanto katru vai gandrīz katru dienu, 18% - trīs līdz četras reizes nedēļā un vēl 23% vienu līdz divas reizes nedēļā. Privāto automašīnu vismaz reizi nedēļā izmanto aptuveni puse (47%) pētījuma dalībnieku, tajā skaitā 27% - katru vai gandrīz katru dienu. Jāatzīmē, ka aptuveni 1/3 (32%) respondentu norādīja, ka tādus transporta veidus kā vilciens un velosipēds izmanto sezonāli. Vērtējot savu apmierinātību ar sabiedriskā transporta tīklu (t.i., maršruti un to plānojumu) un sabiedriskā transporta kustības grafikiem Zolitūdē, aptuveni 3/4 puda apmierinātību (atbildes „*drīzāk apmierina*” un „*pilnībā apmierina*”) - 77% bija apmierināti ar sabiedriskā transporta tīklu un 72% ar sabiedriskā transporta kustības grafikiem. Neapmierināti ar šiem aspektiem bija attiecīgi 18% un 23%.

Vairāk nekā pusei (57%) aptaujāto Zolitūdes iedzīvotāju lietošanā ir personīgā vai ģimenes automašīna un visbiežāk tā tiek novietota mājās pagalmā (44%). Savukārt 29%

## **Pētījums:** Zolitūdes iedzīvotāju vērtējums dzīvei apkaimē

aptaujāto automašīnu īpašnieku parasti novieto to apsargātā autostāvietā. Vēl 17% atstāj savu auto garāžā. Jāmin, ka Zolitūdes iedzīvotāji vēlētos biežāk atstāt automašīnu garāžā, nekā viņi to dara tagad (novieto garāžā tagad: 17%, vēlētos atstāt garāžā: 29%).

Vairākums aptaujāto norādīja, ka visbiežāk pirkumus viņi veic savā apkaimē – Zolitūdē. Biežāk nekā citās vietās respondenti savā apkaimē arī pavada laiku kopā ar citiem apkaimes iedzīvotājiem, veic labiekārtošanas darbus, sporto un aktīvi pavada laiku, kā arī sūta bērnus skolā vai bērnudārzā. Jānorāda, ka kultūras un izklaides pasākumus apkaimes iedzīvotāji visbiežāk apmeklē Rīgas centrā. Savukārt algotu darbu respondenti biežāk strādā citur (ne Zolitūdē vai Rīgas centrā). Arī veselības aprūpes pakalpojumus Zolitūdes iedzīvotāji biežās saņem citās vietās.

Vērtējot dažādus priekšlikumus par lietām, kuras Zolitūdē vajadzētu uzlabot, attīstīt, kopumā 9/10 respondentu uzskatīja, ka ir jāuzlabo iekšpagalmu labiekārtojums – 25% pauda viedokli, ka ir nepieciešams tos labiekārtot no jauna, bet 65% norādīja, ka ir jāuzlabo esošais iekšpagalmu labiekārtojums. Aptuveni 3/4 pauda neapmierinātību (norādot, ka ir nepieciešami jauni vai ir jāievieš uzlabojumi esošajos) arī ar parkiem, skvēriem un citām dabas teritorijām (75%), kā arī ar sporta un rotaļu laukumiem (74%, tajā skaitā 51% atzīmēja, ka ir nepieciešami jauni sporta un rotaļu laukumi). Jāatzīmē, ka vairāk nekā puse (55%) Zolitūdes iedzīvotāju pauda nepieciešamību pēc jaunā kultūras centra. Visatzinīgāk (atbilde „ir labi, kā ir”) apkaimē tika vērtēti vietējās nozīmes veikali (75%), lieli iepirkšanas centri (72%) un dzīvojamās ēkas (70%). Jāatzīmē, ka, atbildot uz jautājumu par atļauju būvēt ēkas Zolitūdē, vairākums (78%) uzskatīja, ka Zolitūdē nav nepieciešama jauna apbūve.

Aptaujas dati liecina, ka aptuveni puse (49%) aptaujāto Zolitūdes iedzīvotāju būtu gatavi iesaistīties savas apkaimes attīstības aktivitātēs un visbiežāk izteikta gatavībai piedalīties apkaimes sakopšanas talkās (70%) un piedalīties pagalma vai citu publisko ārtelpu labiekārtošanā (42%). Kopumā 3/4 (75%) respondentu spēja nosaukt konkrētu vietu apkaimē, kura būtu jāsakārto pirmām kārtām, ja Zolitūdē tiktu rīkota talka. Biežāk par citām tika saukta teritorija gar dzelzceļu (21%). Nākamās biežāk saukās labiekārtojamās teritorijas bija iekšpagalmi (14%) un māju apkārtnē (9%).

Jautāti, kādā veidā viņi vēlētos saņemt informāciju no Rīgas domes par Zolitūdes attīstības aktivitātēm, respondenti visbiežāk minēja drukāto informāciju pastkastītē (64%). Vairāk nekā 1/5 minēja arī tādus informācijas saņemšanas veidus kā informācija pa e-pastu (27%), TV, radio (25%) un internetā (24%). Tikai 2% aptaujas dalībnieku atzīmēja, ka nevēlētos saņemt informāciju par jautājumiem, kas saistīti ar Zolitūdes attīstību.

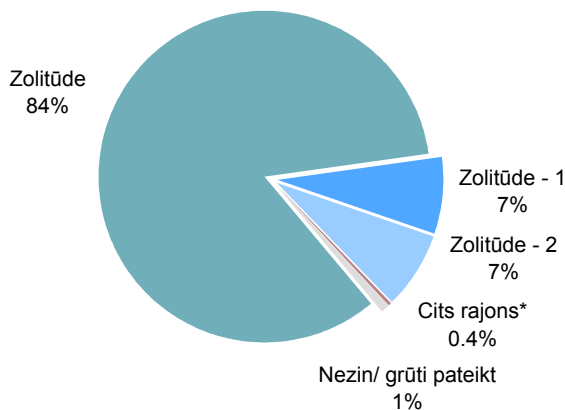


**Pētījums:** Zolitūdes iedzīvotāju vērtējums dzīvei savā apkaimē

## 1. Uzskati par esošo un vēlamu dzīvesvietu

### Esošā dzīvesvieta

"Rīgas pilsēta administratīvi ir sadalīta priekšpilsētās. Taču paralēli tām tiek runāts arī par apkaimēm – t.i., mazākiem pilsētas rajoniem, kuriem tur dzīvojošie jūtas piederīgi. Sakiet, lūdzu, kā ir ar Jums? Kurā Rīgas apkaimē Jūs dzīvojat?"

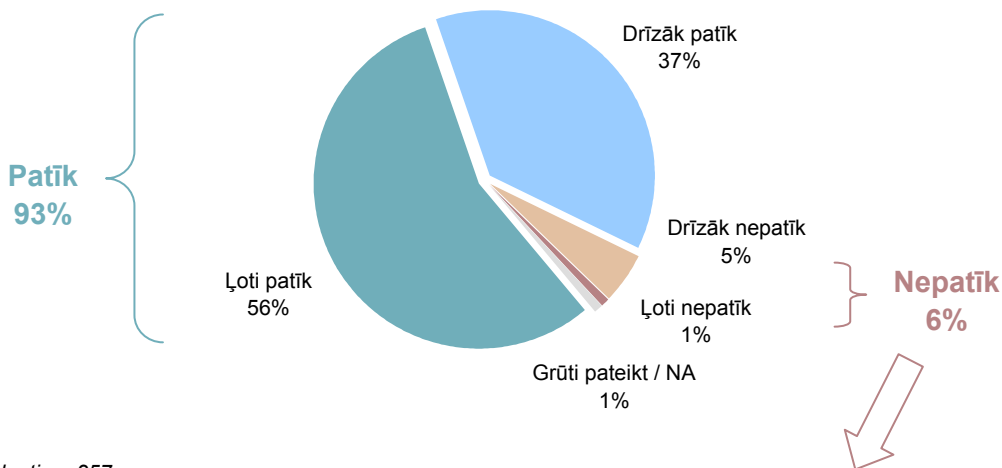


Bāze: visi respondenti, n=257

\*Kategorijā "Cits rajons" ietilpst: "Pleskodāle" (minēts 1 reizi).

### Apmierinātība ar dzīvi Zolitūdē

"Domājot par dzīvi Rīgā un dažādiem pilsētas rajoniem jeb apkaimēm, sakiet, lūdzu, vai Jums patīk dzīvot Zolitūdē?"



Bāze: visi respondenti, n=257

### Vēlamā dzīvesvieta

"Kurā Rīgas apkaimē Jūs vēlētos dzīvot?"

minēšanas  
biežums (skaits)

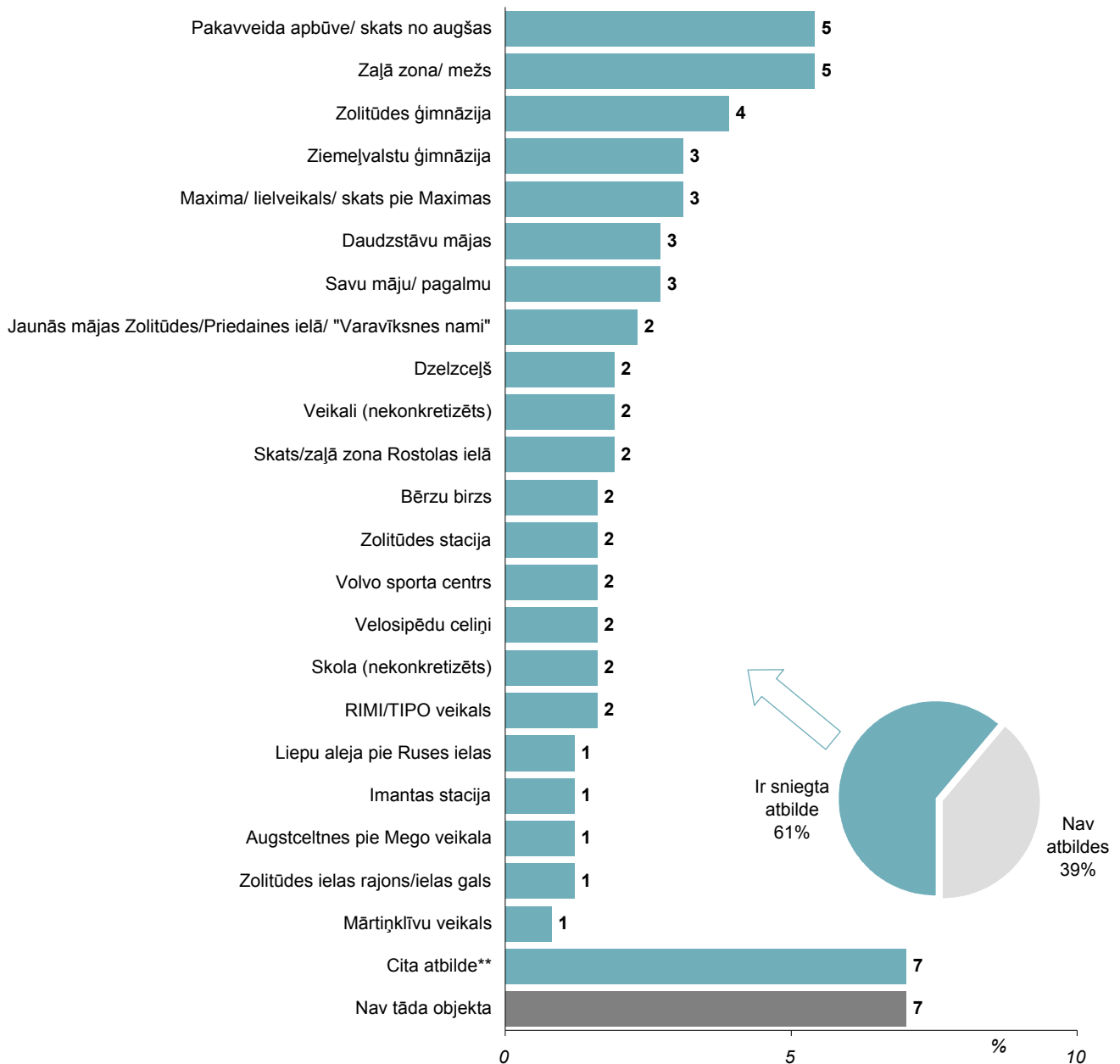
Juglā	3
Mežaparkā	3
Vecrīgā	2
Centrā	2
Vīlandes ielā	1
Ārpus Latvijas	1
Grūti pateikt	3

Bāze: respondenti, kuriem nepatīk dzīvot Zolitūdē, n=15

**Pētījums:** Zolitūdes iedzīvotāju vērtējums dzīvei savā apkaimē

## Zolitūdes raksturojums

"Runājot par Zolitūdi, kādas vietas vai objekti, Jūsaprāt, vislabāk raksturo šo apkaimi, ir tās vizītkarte. Piemēram, ja Jums būtu draugiem uz ārzemēm jāaizsūta viena Zolitūdi raksturojoša fotogrāfija, kādu attēlu Jūs sūtītu?"



Bāze: visi respondenti, n=257

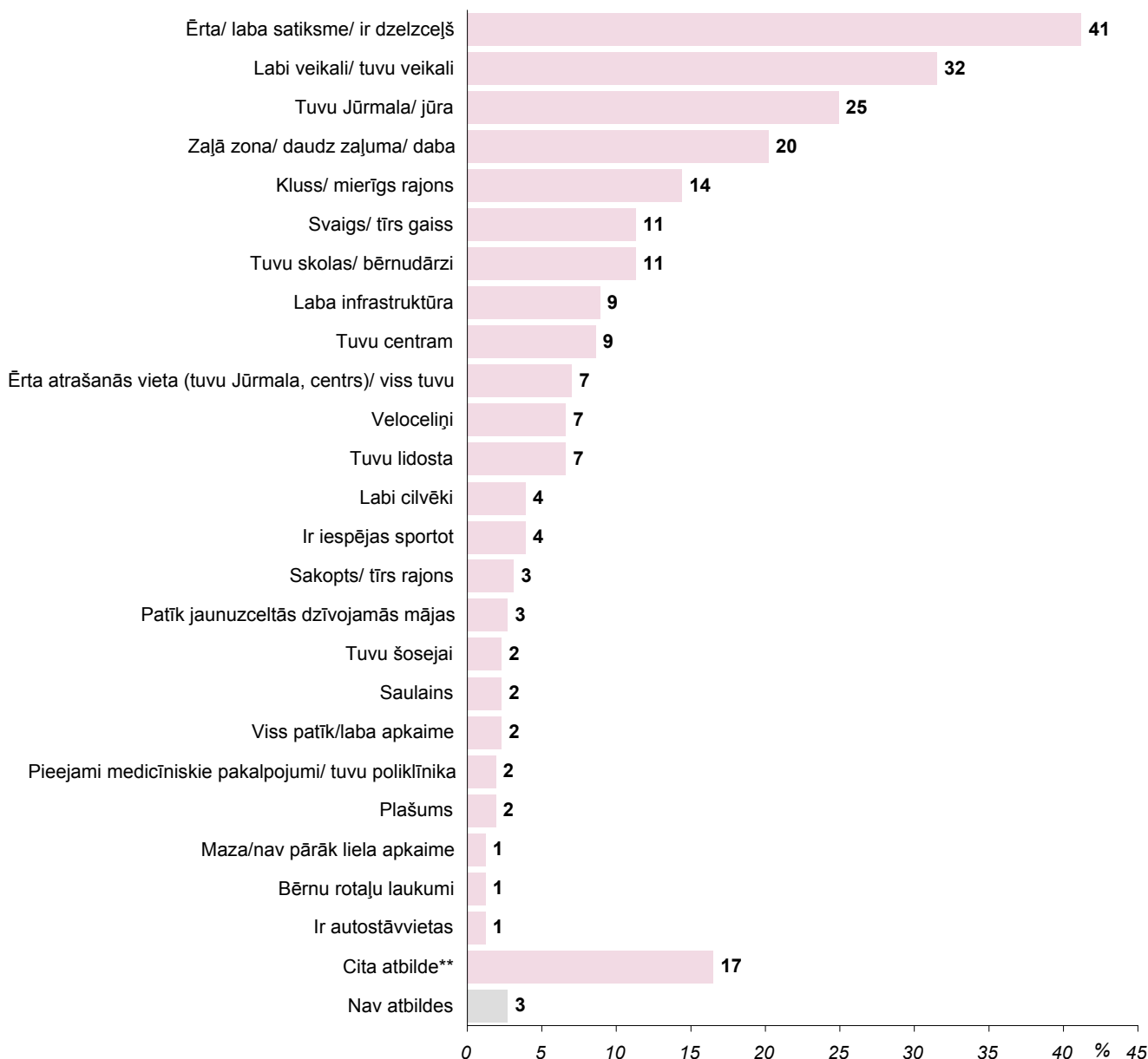
\*Tā kā katrs respondents varēja atzīmēt vairāk nekā vienu atbildi, kopējā atbilžu pārsniedz 100%.

\*\*Kategorijā "Cita atbilde" ietilpst: "skaisti nokrāsots bērnu dārzs blakus Zolitūdes ģimnāzijai, bērnu dārzs" (minēts 2 reizes); "skatu no loga" (minēts 2 reizes); "visa veida transports, arī elektrovilciens" (minēts 2 reizes); "baltā māja Zolitūdes ielā" (minēts 1 reizi); "bērnu laukumus pie mājas" (minēts 1 reizi); "blakus Jūrmala, svaigs gaiss" (minēts 1 reizi); "iekšpagalms otrajā pakavā (Rostokas ielā)" (minēts 1 reizi); "kā lidmašīna lido virs mājas" (minēts 1 reizi); "labākie dzīvokļi agrāk bija padomju laikā" (minēts 1 reizi); "Lejiņa ielas mājas" (minēts 1 reizi); "lidmašīnas pacelšanos nobildētu no 16 stāvu mājas un skolas" (minēts 1 reizi); "pie stacijas apzaļumojumu" (minēts 1 reizi); "sabiedriskā transporta sastrēgumus pie Imantas stacijas" (minēts 1 reizi); "Spice tā apkaimē" (minēts 1 reizi); "Zolitūdes tirgus" (minēts 1 reizi).

## 2. Labās un sliktās lietas Zolitūdē

### 2.1. Lietas, kas patīk Zolitūdē

"Lūdzu, nosauciet 3 lietas, kas Jums sevišķi patīk Zolitūdē, kas, Jūsaprāt, šajā apkaimē ir ļoti labas, kas to raksturo pozitīvi!"



Bāze: visi respondenti, n=257

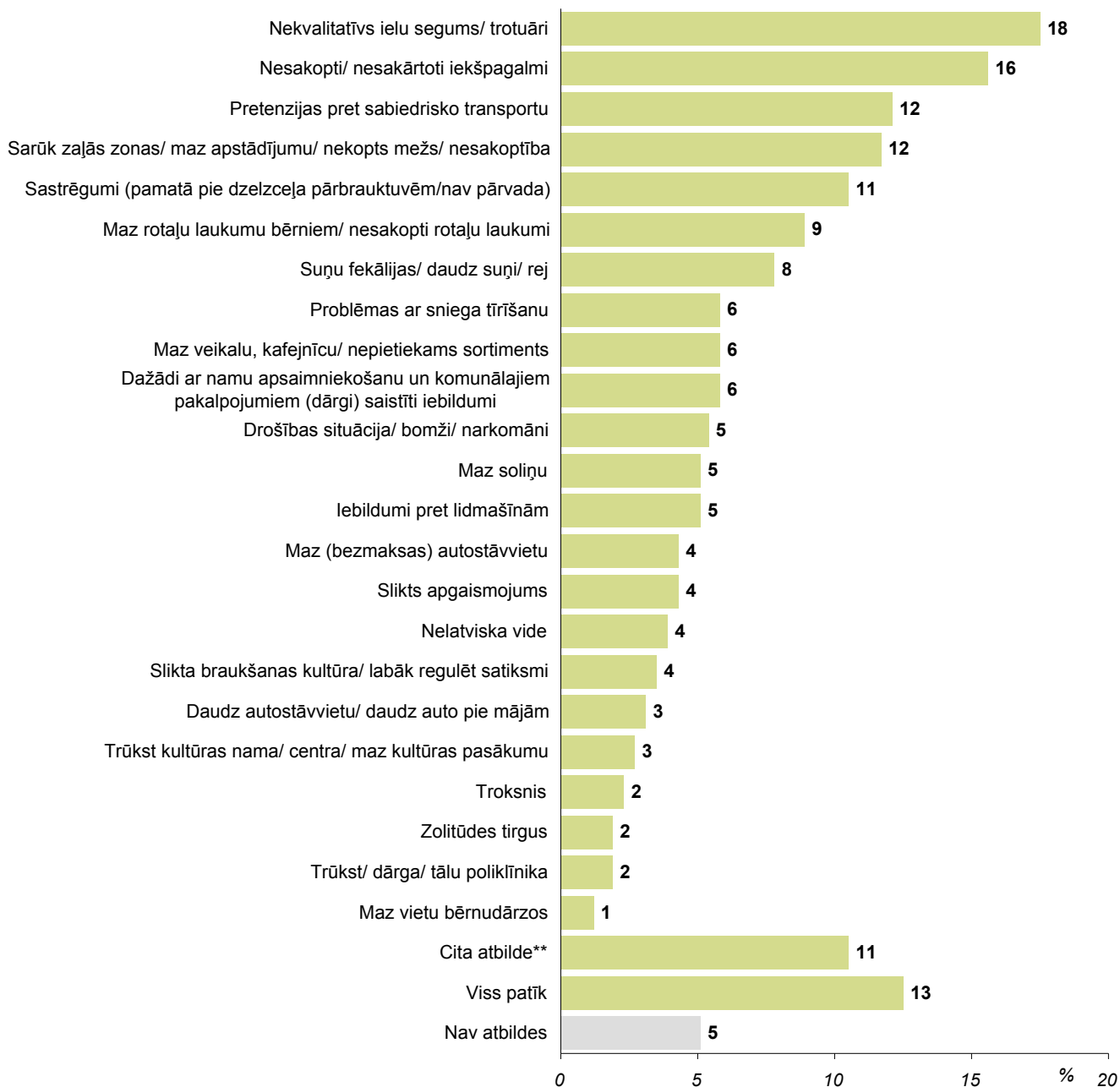
\*Tā kā katrs respondents varēja atzīmēt vairāk nekā vienu atbildi, kopējā atbilžu pārsniedz 100%.

\*\*Kategorijā "Cita atbilde" ietilpst: "attīstīta apkalpošanas sfēra, ir visi nepieciešamie pakalpojumi" (minēts 3 reizes); "dzīvokļu plānojums, labi dzīvokļi" (minēts 3 reizes); "ir savs tirdziņš, Zolitūdes tirgus" (minēts 3 reizes); "ir dažas skaistas sētas (iekšpagalmi)" (minēts 2 reizes); "ka nav ražotāju, rūpniecības objektu" (minēts 2 reizes); "patīk, ka nojauc Imantas staciju, uzcēla tualeti" (minēts 2 reizes); "salīdzinoši jauns rajons" (minēts 2 reizes); "tāpēc, ka visu mūžu šeit dzīvojam, pieradums" (minēts 2 reizes); "arhitektūra labāka" (minēts 1 reizi); "atremontēja pagalmu" (minēts 1 reizi); "bankomāts tuvu" (minēts 1 reizi); "bērnu laukumu nav, vajag soliņus" (minēts 1 reizi); "ceļus atremontēja" (minēts 1 reizi); "daudz cilvēku" (minēts 1 reizi); "guļamrajons" (minēts 1 reizi); "ir, kur pastaigāties" (minēts 1 reizi); "kafejnīcas tuvu" (minēts 1 reizi); "komfortabi" (minēts 1 reizi); "kompakts rajons" (minēts 1 reizi); "laba atmosfēra" (minēts 1 reizi); "labi valdošie Rietumu vēji" (minēts 1 reizi); "labs māju izvietojums, plaši pagalmi" (minēts 1 reizi); "man nekas nepatīk Zolitūdē" (minēts 1 reizi); "mana māja" (minēts 1 reizi); "Mediānas centra tuvums" (minēts 1 reizi); "namu pārvaldes darbs" (minēts 1 reizi); "nav lielu lielveikalu" (minēts 1 reizi); "nav vecu māju - maz bomžu" (minēts 1 reizi); "salīdzinoši jaunas mājas" (minēts 1 reizi); "savš dzīvoklis" (minēts 1 reizi); "sociāli droši jūtos dzīvot Zolitūdē" (minēts 1 reizi); "sociālie pakalpojumi" (minēts 1 reizi); "stacija (jaunā) Imanta" (minēts 1 reizi); "tas, ka nav lielo trašu tranzītam" (minēts 1 reizi); "visi tuvinieki dzīvo Zolitūdē" (minēts 1 reizi); "Zolitūdes iela" (minēts 1 reizi).

**Pētījums:** Zolitūdes iedzīvotāju vērtējums dzīvei savā apkaimē

## 2.2. Lietas, kas nepatīk Zolitūdē

"Lūdzu, nosauciet 3 lietas, kas Jums nepatīk Zolitūdē, kas, Jūsuprāt, šajā apkaimē ir ļoti sliktas, kas to raksturo negatīvi!"



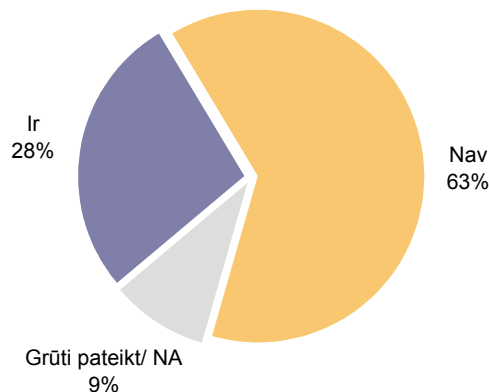
Bāze: visi respondenti, n=257

\*Tā kā katrs respondents varēja atzīmēt vairāk nekā vienu atbildi, kopējā atbilžu pārsniedz 100%.

\*\*Kategorijā "Cita atbilde" ietilpst: "maz bankas - nav filiāles šeit" (minēts 2 reizes); "nav tualetes gala punktā Zolitūdē" (minēts 2 reizes); "tālu no centra" (minēts 2 reizes); "azarta spēļu centru klātbūtne" (minēts 1 reizi); "cenas augstākas kā citur pilsētā" (minēts 1 reizi); "daudzu iedzīvotāju zemais kultūras līmenis" (minēts 1 reizi); "ielu plānojums" (minēts 1 reizi); "Imantas stacija" (minēts 1 reizi); "Jaunais mikrorajons Priedaines un Liedes ielā smirdoņa no turienes, smird kanalizācija no Liedes ielas mājām" (minēts 1 reizi); "Jaunbūve virs veikala "Maksima"" (minēts 1 reizi); "jaunceltne pie Priedaines ielas" (minēts 1 reizi); "kaķu daudz un tantiņas, kas viņus baro" (minēts 1 reizi); "likvidēja bibliotēku" (minēts 1 reizi); "ļoti stipri vēji šinī rajonā" (minēts 1 reizi); "māju vienveidība, nepatīk" (minēts 1 reizi); "nav attīstīta infrastruktūra" (minēts 1 reizi); "nav nakts aptiekas" (minēts 1 reizi); "nav nevienas saunas pirts, ir viena, bet ļoti dārga priekš mums pensionāriem" (minēts 1 reizi); "nav rūpniecības" (minēts 1 reizi); "nepatīk celtniecība Annīgmuižas ielā" (minēts 1 reizi); "nepatīk, ka sauc par guļamrajonu" (minēts 1 reizi); "par daudz kafejnīcu - veicina alkoholismu" (minēts 1 reizi); "skvērs pie Supernetto" (minēts 1 reizi); "trūkst sporta laukumu" (minēts 1 reizi).

### 3. Uzskati par Zolitūdes centru

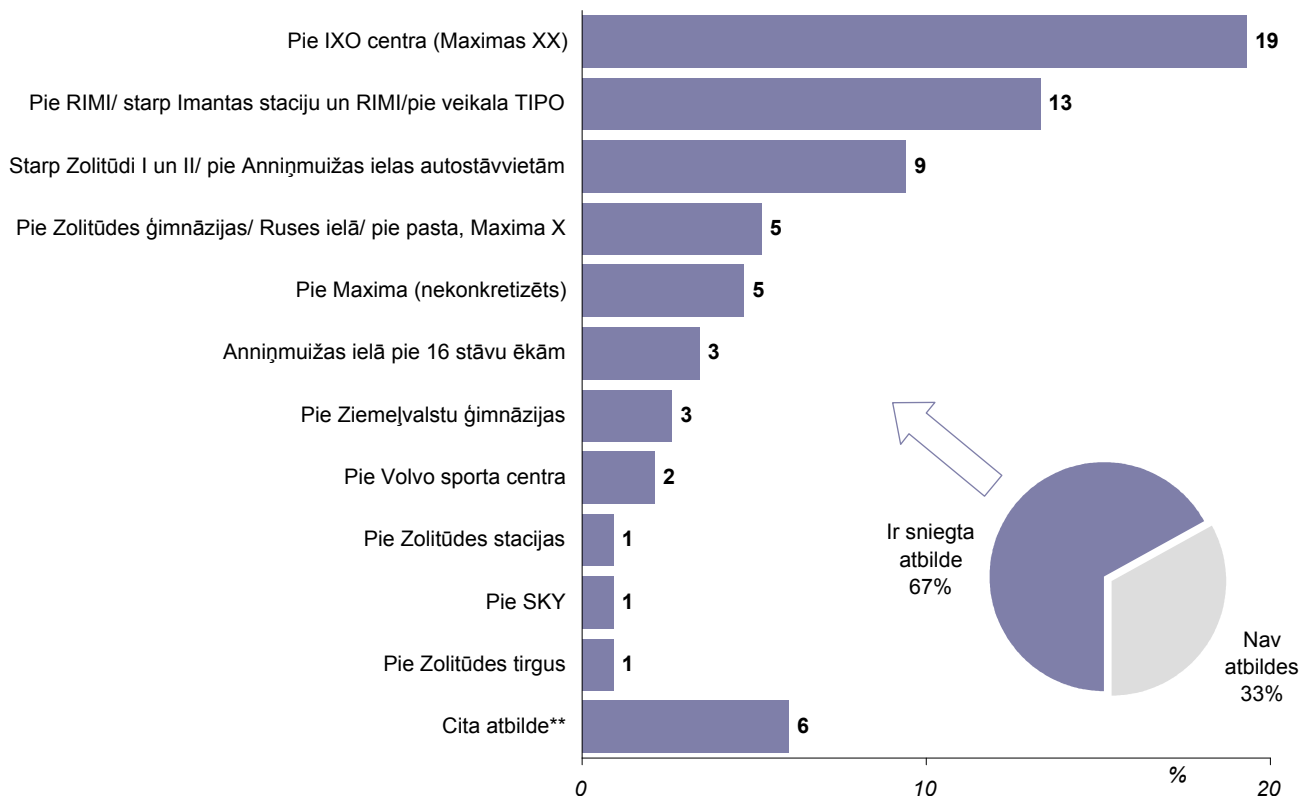
"Vai Jūsaprāt Zolitūdei kā apkaimē ir savs centrs?"



Bāze: visi respondenti, n=257

"Kur, Jūsaprāt, tas atrodas?"

"Kura vieta Zolitūdē, Jūsaprāt, būtu vispiemērotākā šāda centra izveidei?"



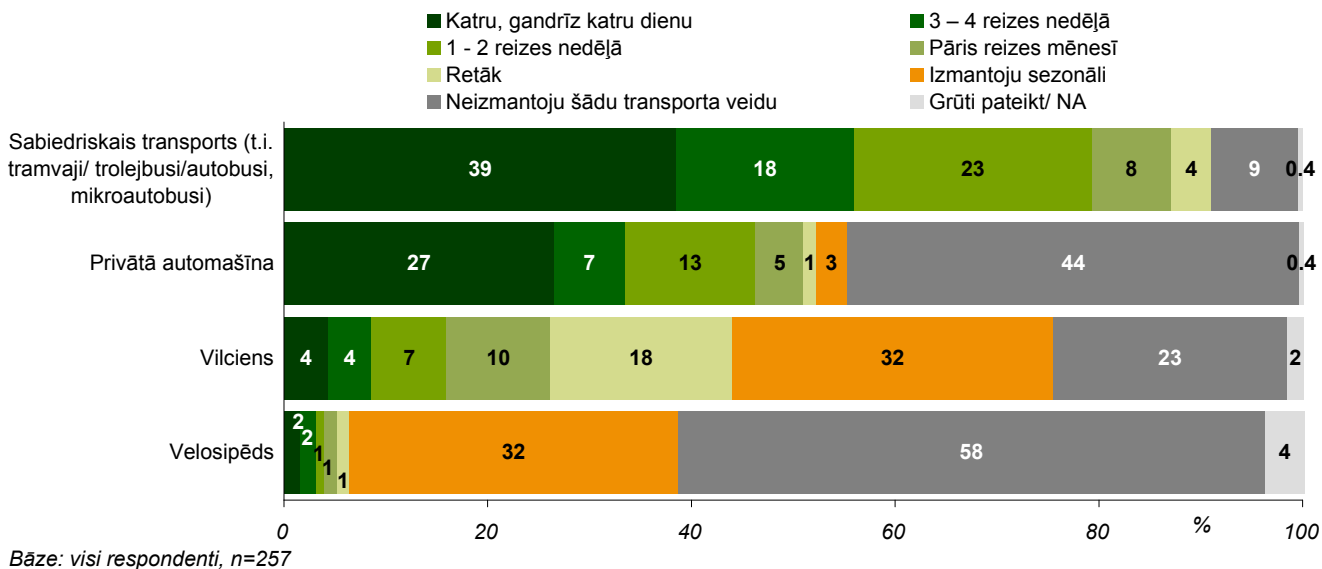
Bāze: respondenti, kuri sniedza noteiktu atbildi uz jautājumu "Vai Jūsaprāt Zolitūdei kā apkaimē ir savs centrs?", n=233

\*Tā kā katrs respondents varēja atzīmēt vairāk nekā vienu atbildi, kopējā atbilžu pārsniedz 100%.

\*\*Kategorijā "Cita atbilde" ietilpst: "bērnu centrs - aiz skolas, bet pieaugušiem nav" (minēts 1 reizi); "centrs "Zolitūde"" (minēts 1 reizi); "Iki" (minēts 1 reizi); "Lejiņa ielā 5 namu pārvaldes vietā" (minēts 1 reizi); "pie "Baltās mājas" Zolitūdes ielā" (minēts 1 reizi); "pie bērnu centra Ruses ielā" (minēts 1 reizi); "pie ģimnāzijām" (minēts 1 reizi); "pie skolas (91.)" (minēts 1 reizi); "pie Supernetto Apūzes ielā" (minēts 1 reizi); "pie vilciena stacijas" (minēts 1 reizi); "Ruses ielas pagalmā (bija bērnu pilsētiņa)" (minēts 1 reizi); "to var attīstīt vidusskolā" (minēts 1 reizi); "tur, kur es dzīvoju, Ruses ielā" (minēts 1 reizi); "vai nu 1. vai 2. Zolitūdē Rostokas iela" (minēts 1 reizi).

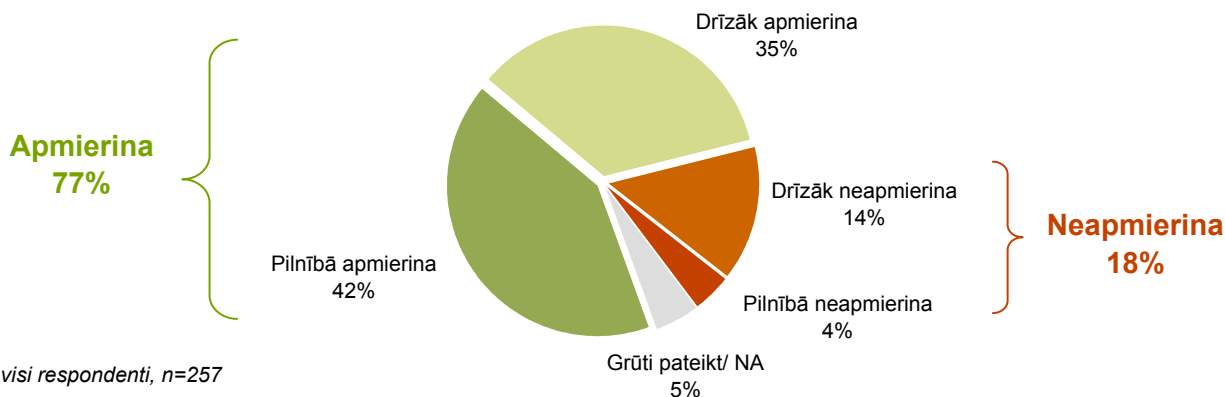
#### 4. Dažādu transporta veidu izmantošana Rīgas pilsētā

"Lūdzu, novērtējiet, cik bieži Jūs izmantojat sekojošus transporta veidus, lai pārvietotos Rīgas pilsētā? Vai Jūs tos izmantojat katru, gandrīz katru dienu, pāris reizes nedēļā, apmēram reizi nedēļā, retāk kā reizi nedēļā vai arī Jūs neizmantoju šādu transporta veidu?"



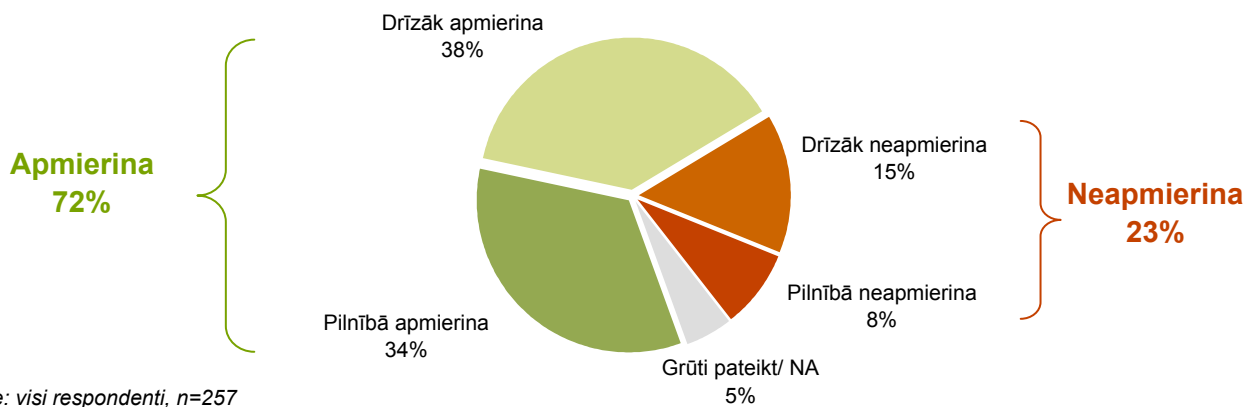
##### 4.1. Apmierinātība ar sabiedriskā transporta tīklu Zolitūdē

"Runājot par sabiedriskā transporta tīklu (t.i., maršrutiem un to plānojumu) vai Jūs situācija Zolitūdē pilnībā apmierina, drīzāk apmierina, drīzāk neapmierina vai arī pilnībā neapmierina?"



##### 4.2. Apmierinātība ar sabiedriskā transporta kustības grafikiem Zolitūdē

"Runājot par sabiedriskā transporta kustības grafikiem vai Jūs situācija Zolitūdē pilnībā apmierina, drīzāk apmierina, drīzāk neapmierina vai arī pilnībā neapmierina?"

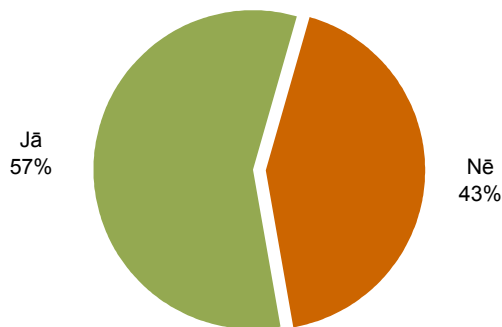


**Pētījums:** Zolitūdes iedzīvotāju vērtējums dzīvei savā apkaimē

### 4.3. Automašīnas novietošanas esošās un vēlamās vietas

#### Automašīnas esamība

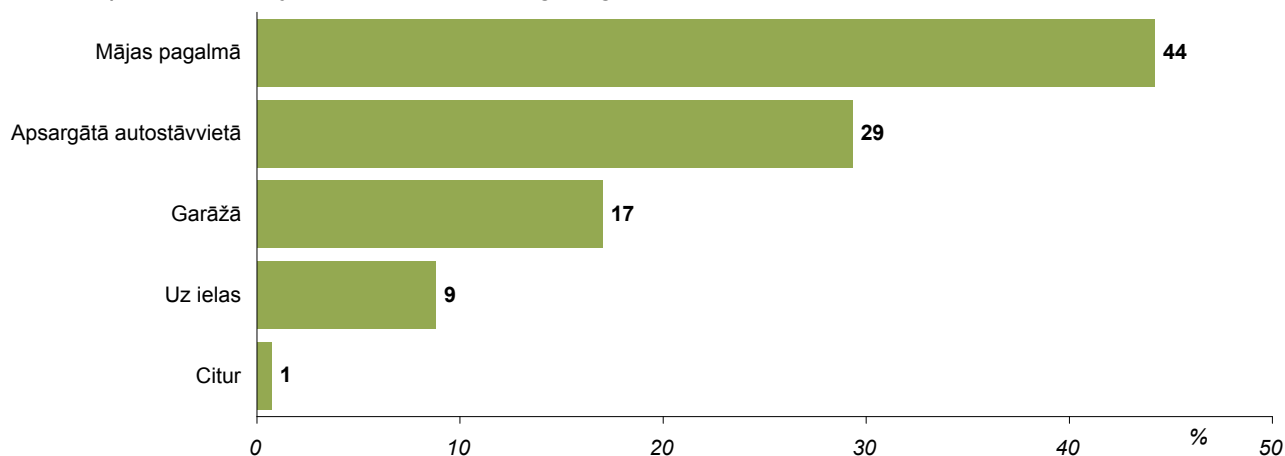
"Vai Jums (Jūsu ģimenei) ir automašīna?"



Bāze: visi respondenti, n=257

#### Esošā automašīnas novietošanas vieta

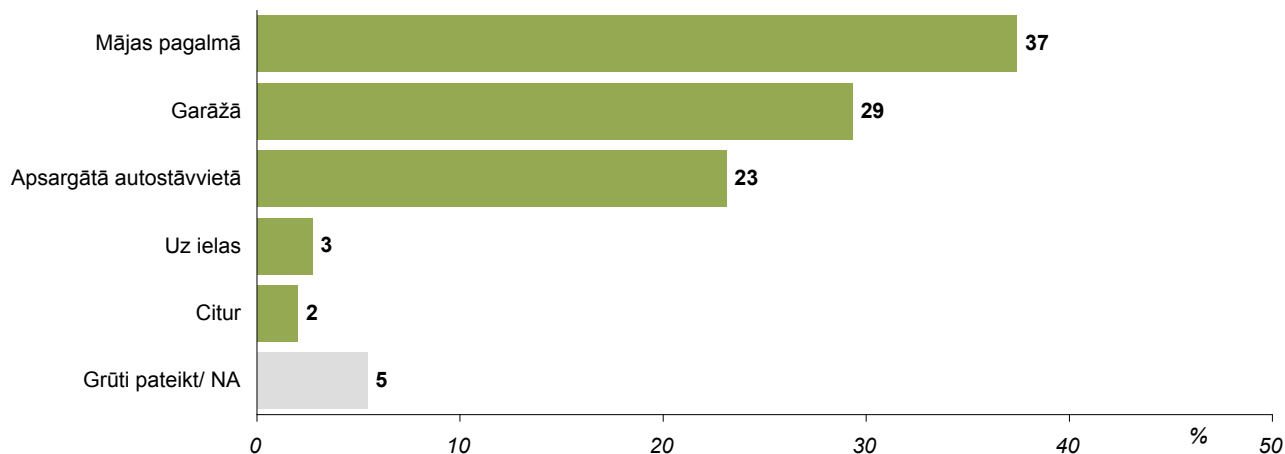
"Kur Jūs parasti novietojat savu automašīnu ilglaicīgai stāvēšanai?"



Bāze: respondenti, kuriem pašiem vai kuru ģimenei ir automašīna, n=147

#### Vēlamā automašīnas novietošanas vieta

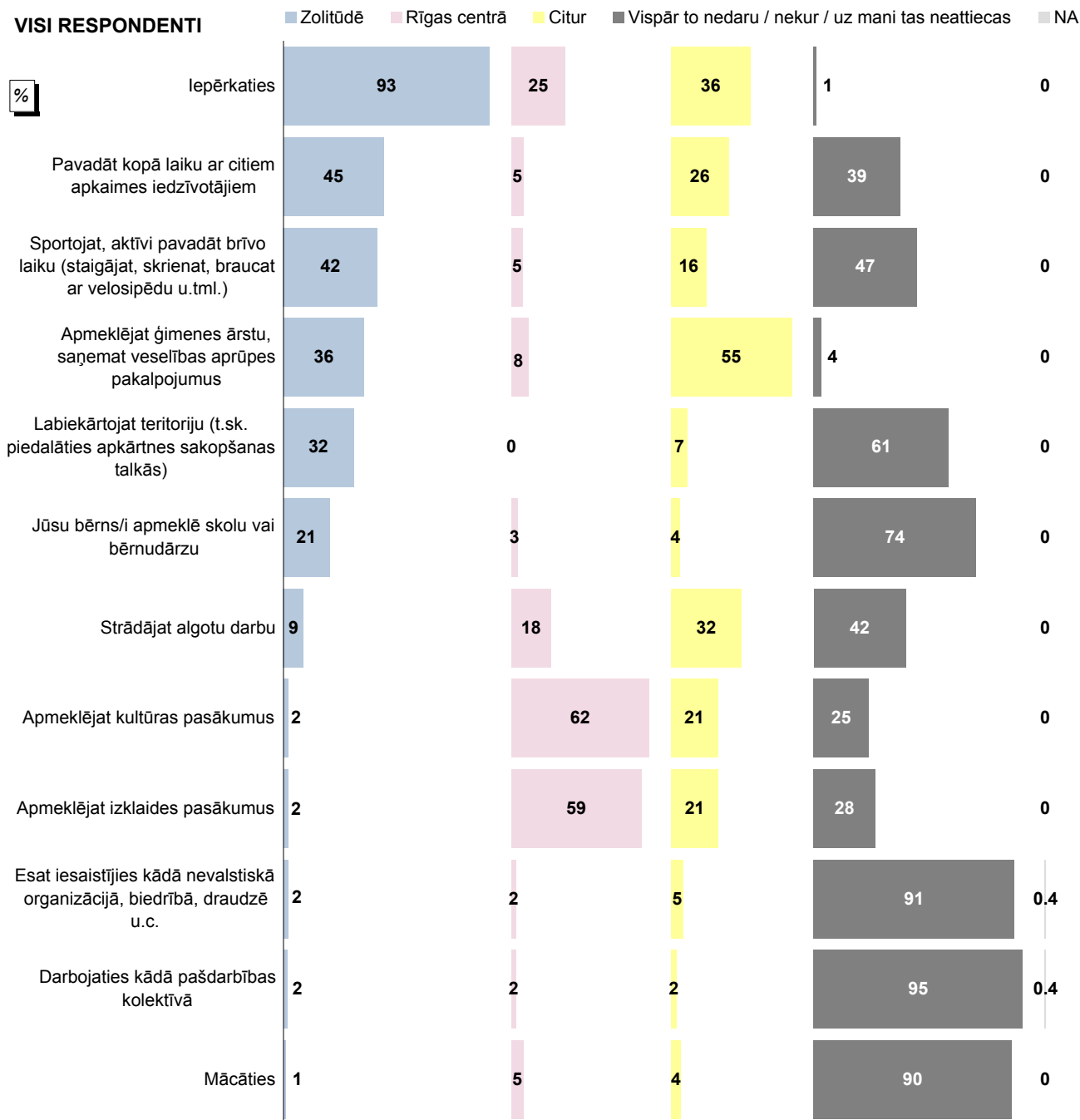
"Kur Jūs vēlētos novietot savu automašīnu ilglaicīgai stāvēšanai?"



Bāze: respondenti, kuriem pašiem vai kuru ģimenei ir automašīna, n=147

## 5. Dažādu aktivitāšu veikšana

"Lūdzu, atzīmējiet, vai Jūs..."



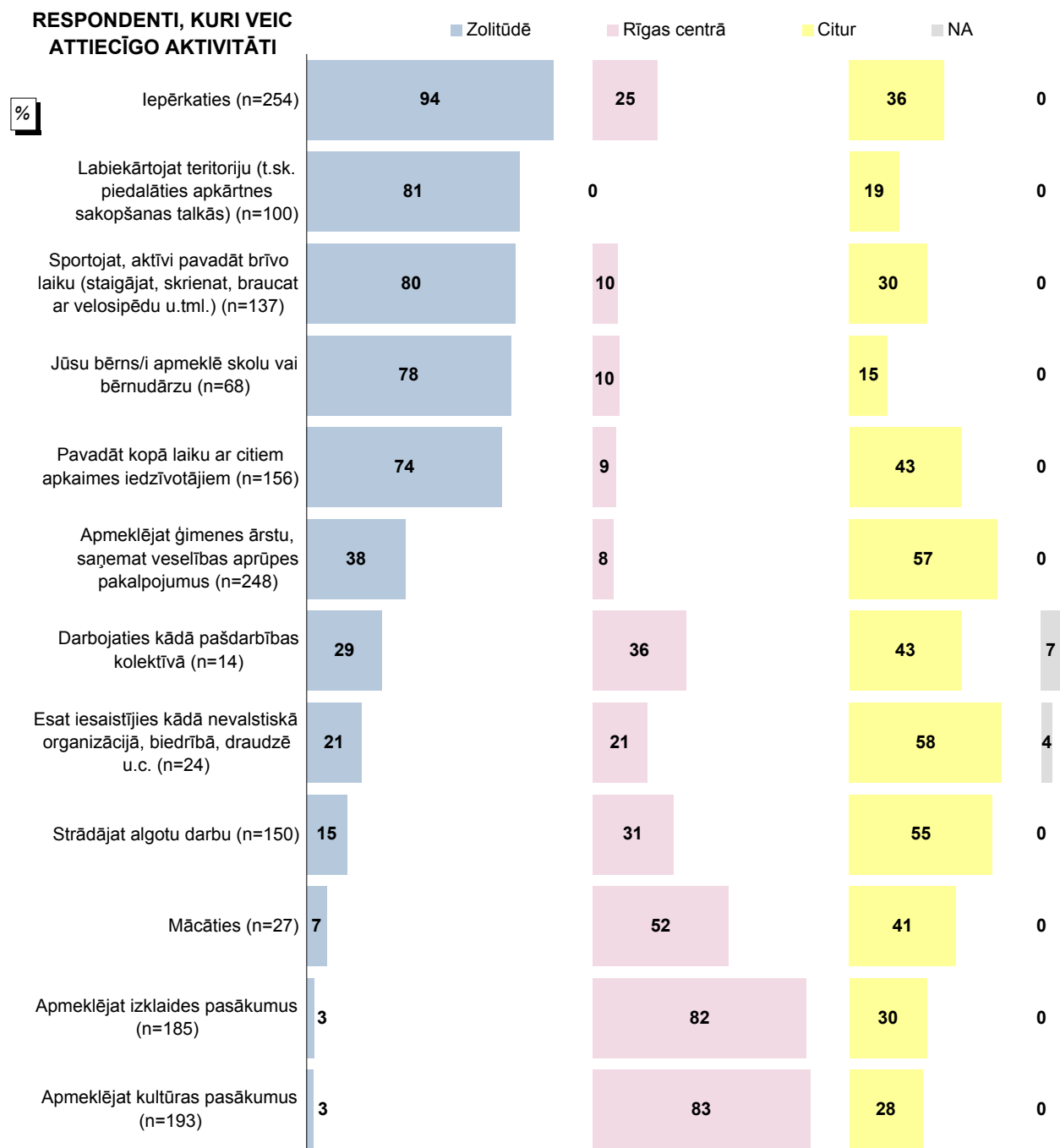
Bāze: visi respondenti, n=257

\*Tā kā katrs respondents varēja atzīmēt vairāk nekā vienu atbildi, kopējā atbilžu pārsniedz 100%.



## Pētījums: Zolitūdes iedzīvotāju vērtējums dzīvei savā apkaimē

"Lūdzu, atzīmējiet, vai Jūs..."

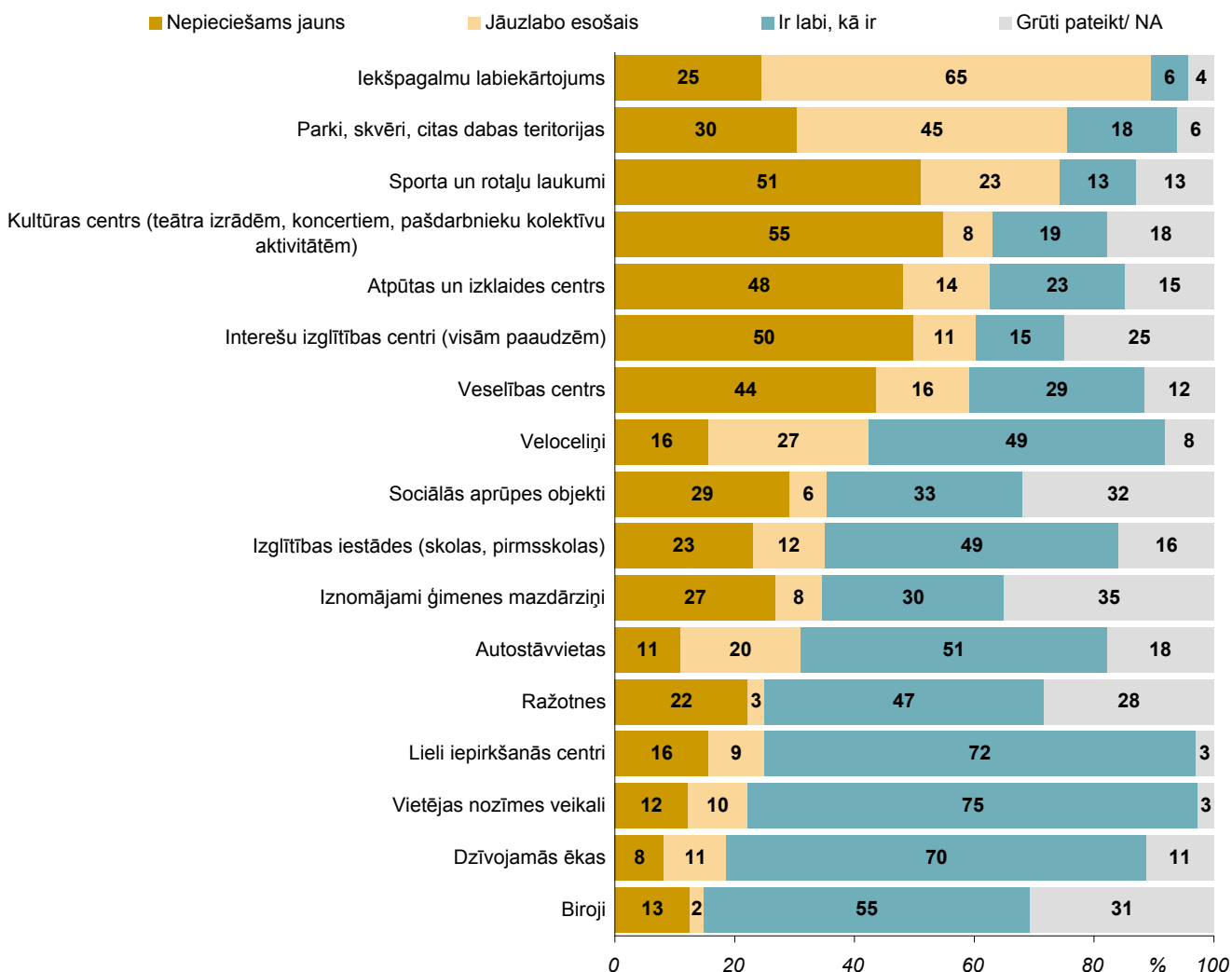


Bāze: respondenti, kuri veic attiecīgo aktivitāti

\*Tā kā katrs respondents varēja atzīmēt vairāk nekā vienu atbildi, kopējā atbilžu pārsniedz 100%.

## 6. Uzskati par attīstāmajām lietām Zolitūdē

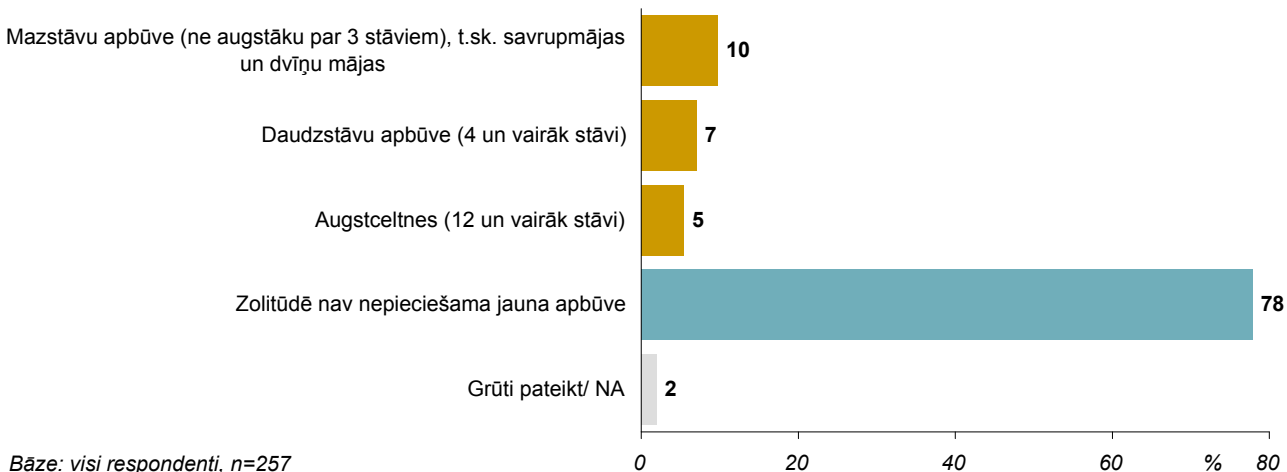
"Sekojošajā sarakstā ir uzskaitīti dažādi priekšlikumi un idejas par to, kas varētu tikt attīstīts Zolitūdē. Lūdzu, pasakiet par katru no šiem priekšlikumiem, vai ir labi, kā ir, jāuzlabo esošais, nepieciešams jauns, grūti pateikt."



Bāze: visi respondenti, n=257

### 6.1. Uzskati par ēkām, ko varētu būvēt Zolitūdē

"Kāda veida ēkas, Jūsaprāt, turpmāk vajadzētu atļaut būvēt Zolitūdē?"



Bāze: visi respondenti, n=257

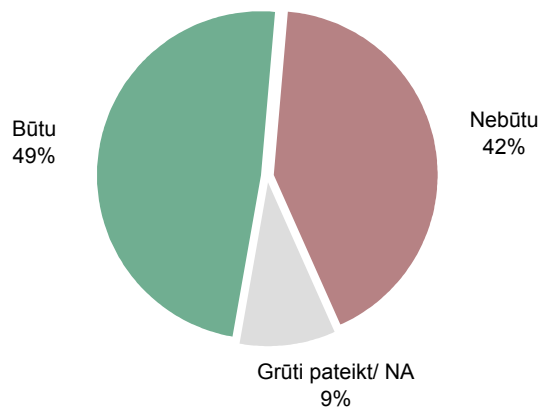
\*Tā kā katrs respondents varēja atzīmēt vairāk nekā vienu atbildi, kopējā atbilžu pārsniedz 100%.

**Pētījums:** Zolitūdes iedzīvotāju vērtējums dzīvei savā apkaimē

## 7. Iesaistīšanās Zolitūdes attīstības aktivitātēs

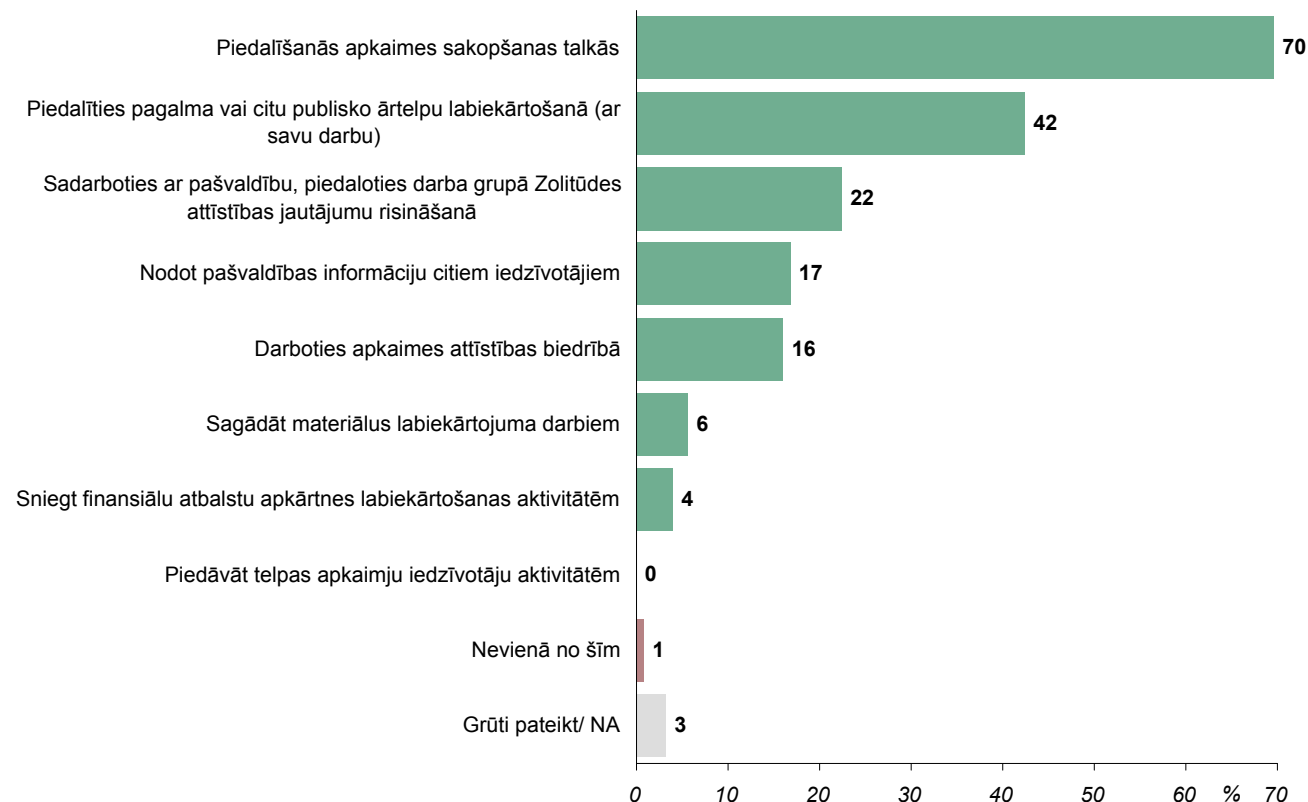
### Gatavība iesaistīties Zolitūdes attīstības aktivitātēs

"Vai Jūs būtu gatavi iesaistīties savas apkaimes (t.i., Zolitūdes) attīstības aktivitātēs? "



Bāze: visi respondenti, n=257

"Kāda veida Zolitūdes attīstības aktivitātēs Jūs būtu gatavs iesaistīties?"



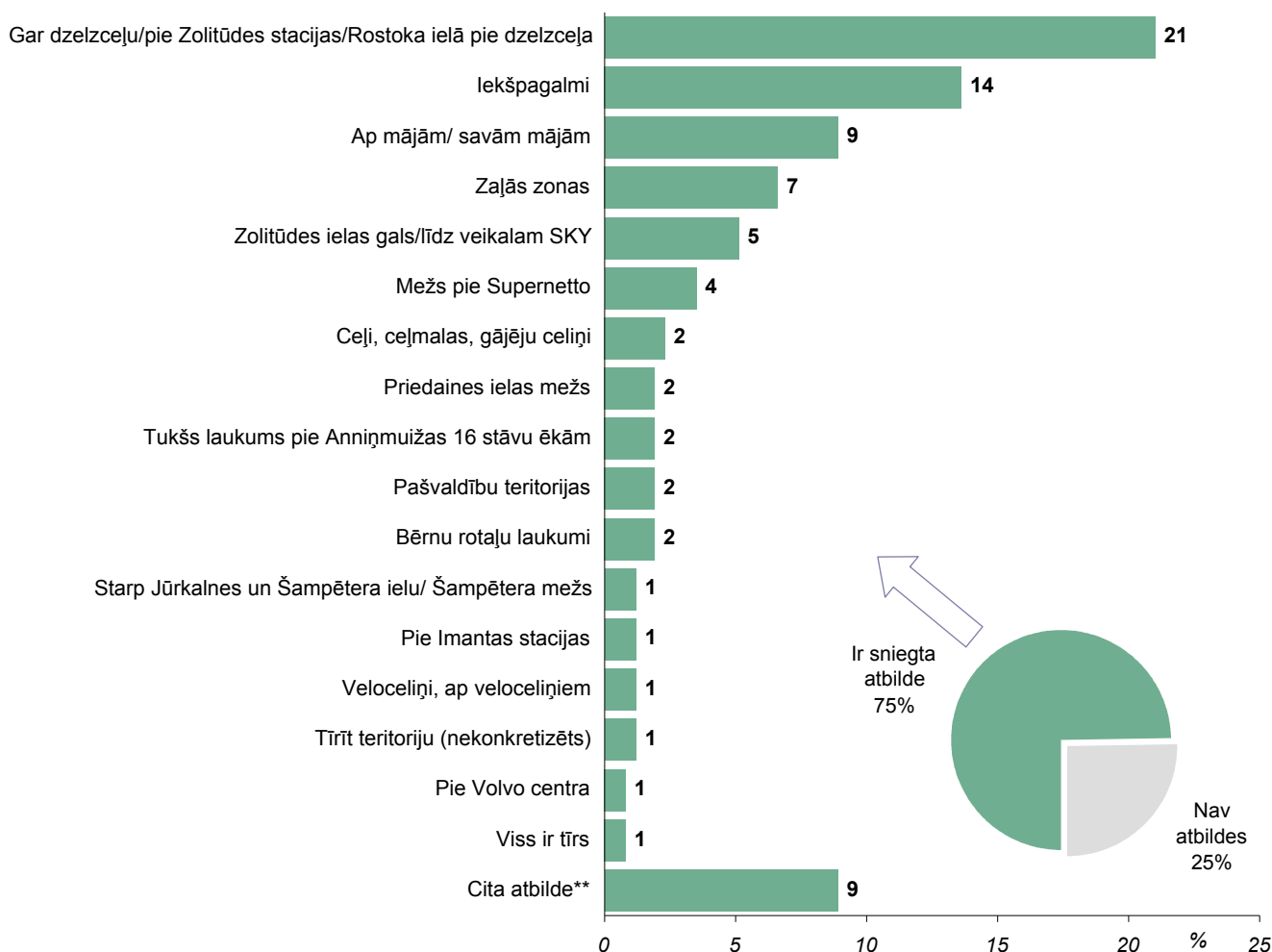
Bāze: respondenti, kuri būtu gatavi iesaistīties Zolitūdes attīstības aktivitātēs, n=125

\*Tā kā katrs respondents varēja atzīmēt vairāk nekā vienu atbildi, kopējā atbilžu pārsniedz 100%.

**Pētījums:** Zolitūdes iedzīvotāju vērtējums dzīvei savā apkaimē

### Primām kārtām Zolitūdē sakārtojamās teritorijas

"Ja Zolitūdē tiktu rīkota talka, kuras no teritorijām būtu sakārtojamas vispirms?"



Bāze: visi respondenti, n=257

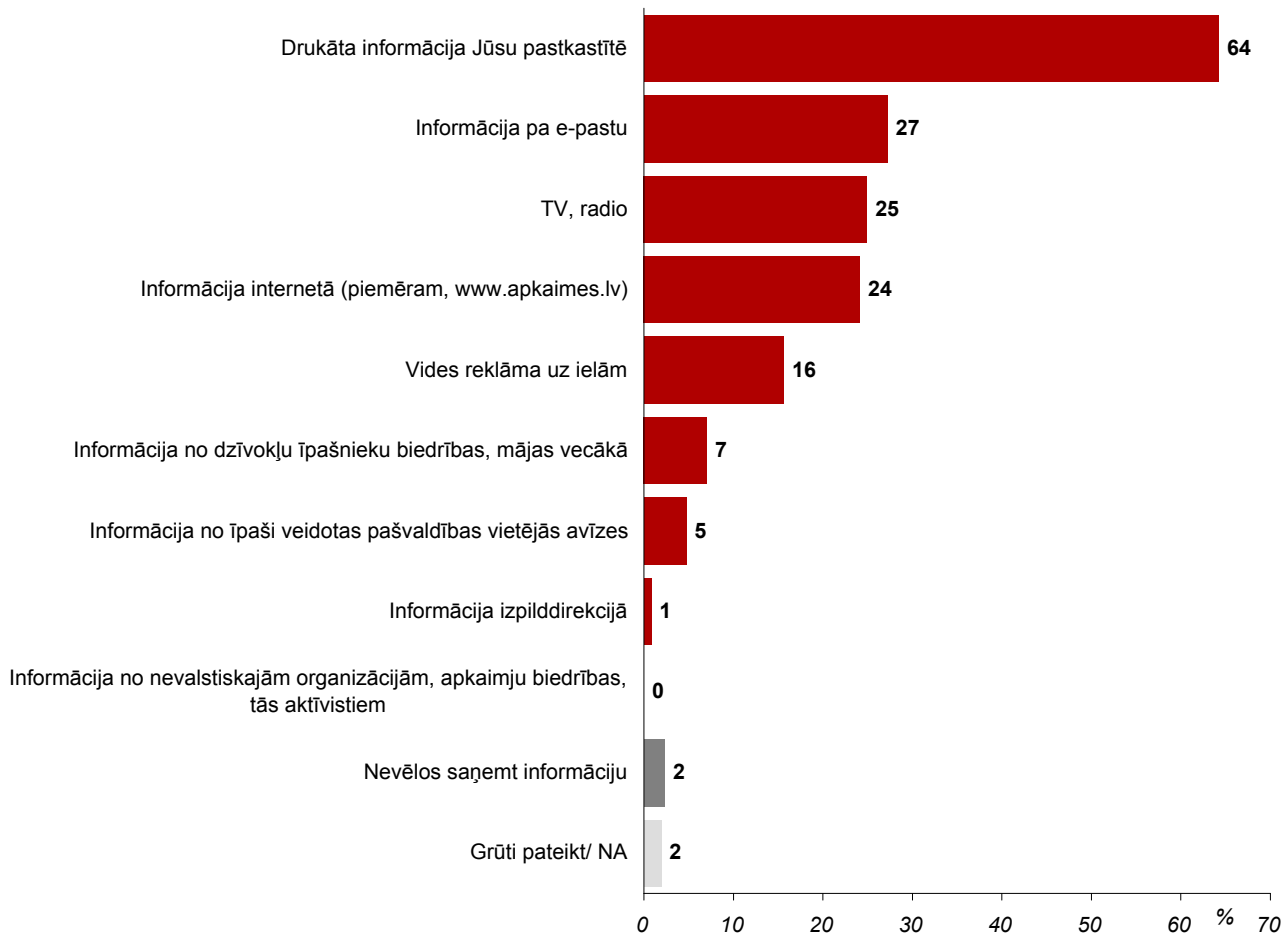
\*Tā kā katrs respondents varēja atzīmēt vairāk nekā vienu atbildi, kopējā atbilžu pārsniedz 100%.

\*\*Kategorijā "Cita atbilde" ietilpst: "aiz "Baltās mājas" krūmājus izcirst" (minēts 1 reizi); "dzīvnieku turētājiem pēc saviem mīļiem savākt ekskrementus" (minēts 1 reizi); "Gramzdas un Zolitūdes krustojums, tirgus gala punkts bēdīgā stāvoklī" (minēts 1 reizi); "Jelgavas ielas - apkārtnē starp Priedaines un Jūrkalnes ielām" (minēts 1 reizi); "K. Ulmaņa gatves malās nav trotuāra posmā no Rikšotāju ielas līdz Mežmalas ielai" (minēts 1 reizi); "krievu skolas apkārtni, bērni daudz piemēšlo" (minēts 1 reizi); "kur ir autostāvvietas un nav saimnieku" (minēts 1 reizi); "kur nepabeigtas celtnes" (minēts 1 reizi); "pie bērnu dārza pagalmā teritorija" (minēts 1 reizi); "pie centrālām ielām" (minēts 1 reizi); "pie Maxima 2x" (minēts 1 reizi); "pie pārbrauktuves" (minēts 1 reizi); "pie sabiedriskā transporta pieturām" (minēts 1 reizi); "pilsētas teritorijas, ko netīra sētnieki" (minēts 1 reizi); "privātās teritorijas Biežiņa un Lejiņa ielās" (minēts 1 reizi); "skolas stadions" (minēts 1 reizi); "stacijas rajons" (minēts 1 reizi); "starp 1. un 2. Zolitūdi, kur zaļumi" (minēts 1 reizi); "starp autouzpildes staciju un jauno dzīvojamo masīvu" (minēts 1 reizi); "starp dzīvojamo māju un privāto starp Gramzdas un Biežiņa ielām, aiz "IKI" veikala" (minēts 1 reizi); "stāvvietās apkārtnē" (minēts 1 reizi); "Valdaiķu iela" (minēts 1 reizi); "vieta pie stacijas iznīcināt bomžus" (minēts 1 reizi).

**Pētījums:** Zolitūdes iedzīvotāju vērtējums dzīvei savā apkaimē

## 8. Vēlamie informācijas iegūšanas veidi par Zolitūdes attīstību

"Kuri no sekojošiem veidiem Jums būtu visērtākie, lai saņemtu informāciju no Rīgas domes par jautājumiem, kas saistīti ar Zolitūdes attīstību?"



Bāze: visi respondenti, n=257

\*Tā kā katrs respondents varēja atzīmēt vairāk nekā vienu atbildi, kopējā atbilžu pārsniedz 100%.

Pētījums: Zolitūdes iedzīvotāju vērtējums dzīvei apkaimē

## Aptaujā izmantotā anketa

**A1. Rīgas pilsēta administratīvi ir sadalīta priekšpilsētās. Taču paralēli tām tiek runāts arī par apkaimēm – t.i., mazākiem pilsētas rajoniem, kuriem tur dzīvojošie jūtas piederīgi. Sakiet, lūdzu, kā ir ar Jums? Kurā Rīgas apkaimē Jūs dzīvojat?**

---

Grūti pateikt/ NA .... 98

**A2. Domājot par dzīvi Rīgā un dažādiem pilsētas rajoniem jeb apkaimēm, sakiet, lūdzu, vai Jums patīk dzīvot Zolitūdē?**

Ļoti patīk	1	--- > A4
Drīzāk patīk	2	
Drīzāk nepatīk	3	--- > A3
Ļoti nepatīk	4	
Grūti pateikt / NA	8	--- > A4

**A3. Kurā Rīgas apkaimē Jūs vēlētos dzīvot?**

---

Grūti pateikt/ NA .... 98

**A4. Runājot par Zolitūdi, kādas vietas vai objekti, Jūsaprāt, vislabāk raksturo šo apkaimi, ir tās vizītkarte. Piemēram, ja Jums būtu draugiem uz ārzemēm jāaizsūta viena Zolitūdi raksturojoša fotogrāfija, kādu attēlu Jūs sūtītu?**

---

Grūti pateikt/ NA .... 98

**A5. Lūdzu, nosauciet 3 lietas, kas Jums sevišķi patīk Zolitūdē, kas, Jūsaprāt, šajā apkaimē ir ļoti labas, kas to raksturo pozitīvi! *Uzmanību intervētājam – ja nepieciešams precizējiet atbildi!***

1. \_\_\_\_\_
2. \_\_\_\_\_
3. \_\_\_\_\_

**A6. Lūdzu, nosauciet 3 lietas, kas Jums nepatīk Zolitūdē, kas, Jūsaprāt, šajā apkaimē ir ļoti sliktas, kas to raksturo negatīvi! *Uzmanību intervētājam – ja nepieciešams precizējiet atbildi!***

1. \_\_\_\_\_
2. \_\_\_\_\_
3. \_\_\_\_\_

**A7. Vai Jūsaprāt Zolitūdei kā apkaimēi ir savs centrs?**

Ir	1	--- > A7.1
Nav	2	--- > A7.2
Grūti pateikt/ NA	8	--- > S1

**A7.1 Kur, Jūsaprāt, tas atrodas?**

**A7.2 Kura vieta Zolitūdē, Jūsaprāt, būtu vispiemērotākā šāda centra izveidei?**

*Lūdzu, pierakstiet pēc iespējas precīzāk (ielu nosaukumi, zīmīgi objekti u.tml.), lai pēc Jūsu pieraksta šo vietu būtu iespējams atrast kartē.*

---

Grūti pateikt/ NA .... 98

**Pētījums:** Zolitūdes iedzīvotāju vērtējums dzīvei apkaimē

**S1. Lūdzu, novērtējiet, cik bieži Jūs izmantojat sekojošus transporta veidus, lai pārvietotos Rīgas pilsētā? Vai Jūs tos izmantojat katru, gandrīz katru dienu, pāris reizes nedēļā, apmēram reizi nedēļā, retāk kā reizi nedēļā vai arī Jūs neizmantoju šādu transporta veidu?**

	1. Privātā automašīna	2. Sabiedriskais transports (t.i. tramvaji/ trolejbusi/autobusi, mikroautobusi)	3. Vilciens	4. Velosipēds
Katru, gandrīz katru dienu	1	1	1	1
3 – 4 reizes nedēļā	2	2	2	2
1 - 2 reizes nedēļā	3	3	3	3
Pāris reizes mēnesī	4	4	4	4
Retāk	5	5	5	5
Izmantoju sezonāli	6	6	6	6
Neizmantoju šādu transporta veidu	7	7	7	7
Grūti pateikt/ NA	8	8	8	8

**S2. Runājot par sabiedriskā transporta tīklu (t.i., maršrutiem un to plānojumu) vai Jūs situācija Zolitūdē pilnībā apmierina, drīzāk apmierina, drīzāk neapmierina vai arī pilnībā neapmierina?**

Pilnībā apmierina	1
Drīzāk apmierina	2
Drīzāk neapmierina	3
Pilnībā neapmierina	4
Grūti pateikt/ NA	8

**S3. Runājot par sabiedriskā transporta kustības grafikiem vai Jūs situācija Zolitūdē pilnībā apmierina, drīzāk apmierina, drīzāk neapmierina vai arī pilnībā neapmierina?**

Pilnībā apmierina	1
Drīzāk apmierina	2
Drīzāk neapmierina	3
Pilnībā neapmierina	4
Grūti pateikt/ NA	8

**D16. Lūdzu, atzīmējiet, vai Jūs... (atzīmēt visas atbilstošās atbildes katrā rindiņā).**

		Zolitūdē	Rīgas centrā*	Citur	Vispār to nedaru / nekur / uz mani tas neattiecas
1	Strādājat algotu darbu	1	2	3	4
2	Mācāties	1	2	3	4
3	Jūsu bērns/i apmeklē skolu vai bērnudārzu	1	2	3	4
4	Apmeklējat ģimenes ārstu, saņemāt veselības aprūpes pakalpojumus	1	2	3	4
5	Apmeklējat kultūras pasākumus	1	2	3	4
6	Apmeklējat izklaides pasākumus	1	2	3	4
7	Iepērkaties	1	2	3	4
8	Darbojaties kādā pašdarbības kolektīvā	1	2	3	4
9	Esat iesaistījies kādā nevalstiskā organizācijā, biedrībā, draudzē u.c.	1	2	3	4
10	Sporto, aktīvi pavadāt brīvo laiku (staigājat, skrienat, braucat ar velosipēdu u.tml.)	1	2	3	4
11	Labiekārtojot teritoriju (t.sk. piedalāties apkārtnes sakopšanas talkās)	1	2	3	4
12	Pavadāt kopā laiku ar citiem apkaimes iedzīvotājiem	1	2	3	4

\* Rīgas centrs ir teritorija iekšpus dzelzceļa loka. Tā ir teritorija, kuru ierobežo Lāčplēša iela – dzelzceļš – Pērnavas iela – Senču iela – Zirņu iela – Skanstes iela – Hanzas iela.

**S4. Vai Jums (Jūsu ģimenei) ir automašīna?**

Jā	1	--- > S5
Nē	2	--- > B1
Grūti pateikt/ NA	8	--- > B1

**S5. Kur Jūs parasti novietojat savu automašīnu ilglaicīgai stāvēšanai?**

Mājas pagalmā	1
Uz ielas	2
Apsargātā autostāvvietā	3
Garāžā	4
Citur	5
Grūti pateikt/ NA	8

**S6. Kur Jūs vēlētos novietot savu automašīnu ilglaicīgai stāvēšanai?**

Mājas pagalmā	1
Uz ielas	2
Apsargātā autostāvvietā	3
Garāžā	4
Citur	5
Grūti pateikt/ NA	8

**Pētījums:** Zolitūdes iedzīvotāju vērtējums dzīvei apkaimē

**B1. Sekojošajā sarakstā ir uzskaitīti dažādi priekšlikumi un idejas par to, kas varētu tikt attīstīts Zolitūdē. Lūdzu, pasakiet par katru no šiem priekšlikumiem, vai ir labi, kā ir, jāuzlabo esošais, nepieciešams jauns, grūti pateikt.**

		Ir labi, kā ir	Jāuzlabo esošais	Nepieciešams jauns	Grūti pateikt/ NA
1	Veloceliņi	1	2	3	8
2	Autostāvvietas	1	2	3	8
3	Parki, skvēri, citas dabas teritorijas	1	2	3	8
4	Iekšpagalmu labiekārtojums	1	2	3	8
5	Vietējas nozīmes veikali	1	2	3	8
6	Lieli iepirkšanās centri	1	2	3	8
7	Atpūtas un izklaides centrs	1	2	3	8
8	Kultūras centrs (teātra izrādēm, koncertiem, pašdarbnieku kolektīvu aktivitātēm)	1	2	3	8
9	Biroji	1	2	3	8
10	Ražotnes	1	2	3	8
11	Dzīvojamās ēkas	1	2	3	8
12	Sporta un rotaļu laukumi	1	2	3	8
13	Veselības centrs	1	2	3	8
14	Sociālās aprūpes objekti	1	2	3	8
15	Izglītības iestādes (skolas, pirmsskolas)	1	2	3	8
16	Interesešu izglītības centri (visām paaudzēm)	1	2	3	8
17	Iznomājami ģimenes mazdārziņi	1	2	3	8

**B2. Kāda veida ēkas, Jūsaprāt, turpmāk vajadzētu atļaut būvēt Zolitūdē?**

Mazstāvu apbūve (ne augstāku par 3 stāviem), t.sk. savrupmājas un dvīņu mājas	1
Daudzstāvu apbūve (4 un vairāk stāvi)	2
Augstceltnes (12 un vairāk stāvi)	3
Zolitūdē nav nepieciešama jauna apbūve	4
Grūti pateikt/ NA	8

**C1. Vai Jūs būtu gatavi iesaistīties savas apkaimes (t.i., Zolitūdes) attīstības aktivitātēs?**

Būtu	1	--- > C2
Nebūtu	2	--- > C3
Grūti pateikt/ NA	8	--- > C3

**KARTĪTE C2**

**C2. Kāda veida Zolitūdes attīstības aktivitātēs Jūs būtu gatavs iesaistīties?**

Darboties apkaimes attīstības biedrībā	1
Sadarboties ar pašvaldību, piedaloties darba grupā Zolitūdes attīstības jautājumu risināšanā	2
Nodot pašvaldības informāciju citiem iedzīvotājiem	3
Piedalīšanās apkaimes sakopšanas talkās	4
Piedalīties pagalma vai citu publisko ārtelpu labiekārtošanā (ar savu darbu)	5
Sagādāt materiālus labiekārtojuma darbiem	6
Sniegt finansiālu atbalstu apkārtnes labiekārtošanas aktivitātēm	7
Piedāvāt telpas apkaimju iedzīvotāju aktivitātēm	8
Nevienā no šīm	9
Grūti pateikt/ NA	98

**C3. Ja Zolitūdē tiktu rīkota talka, kuras no teritorijām būtu sakārtojamas vispirms?**

Grūti pateikt/ NA .... 98



**Pētījums:** Zolitūdes iedzīvotāju vērtējums dzīvei apkaimē

**KARTĪTE C4**

**C4. Kuri no sekojošiem veidiem Jums būtu visērtākie, lai saņemtu informāciju no Rīgas domes par jautājumiem, kas saistīti ar Zolitūdes attīstību? Var būt vairākas atbildes!**

Drukāta informācija Jūsu pastkastītē	1
Informācija pa e-pastu	2
Informācija internetā (piemēram, www.apkaimes.lv)	3
TV, radio	4
Vides reklāma uz ielām	5
Informācija no dzīvokļu īpašnieku biedrības, mājas vecākā	6
Informācija no nevalstiskajām organizācijām, apkaimju biedrības, tās aktīvistiem	7
Informācija no īpaši veidotas pašvaldības vietējās avīzes	8
Informācija izpilddirekcijā	9
Nevēlos saņemt informāciju	10
Grūti pateikt/ NA	98

Rīgas domes Pilsētas attīstības departaments piedāvā Jūsu kontaktinformāciju (t.i., vārdu, adresi, telefona numuru un e-pasta adresi) iekļaut īpaša datu bāzē. Gadījumā, ja tiks rīkotas kādas ar Jūsu apkaimi saistītas aktivitātes, Jums tiks nosūtīta informācija par šīm aktivitātēm.

**E1. Vai Jūs piekrītat Jūsu kontaktinformāciju iekļaut šādā datu bāzē?**

Jā	1	--- > <i>Izsniegt respondentam kartīti vai ar viņa atļauju ierakstīt tajā info.</i>
Nē	2	--- > <i>Demogrāfija</i>

**SKDS**

sabiedriskās domas pētījumu centrs

---

Baznīcas iela 32-2, Rīga, Latvija, LV-1010

Tālr.: 67 312 876, fakss: 67 312 874

E-mail: [skds@skds.lv](mailto:skds@skds.lv)

[www.skds.lv](http://www.skds.lv)