

Iedzīvotāju attieksme pret dažādiem publiski rīkotajiem pasākumiem Rīgā

Rīgas iedzīvotāju aptaujas rezultāti

2008. GADA NOVEMBRIS

SATURA RĀDĪTĀJS

Pētījuma tehniskā informācija	3
Terminu skaidrojums	5
Respondentu sociāli demogrāfiskais profils	6
Statistikās kļūdas novērtēšanas tabula	7
Galvenie secinājumi	8
1. Pasākumu apmeklētība un pamanāmība	9
2. Iedzīvotāju uzskati par pasākumu nepieciešamību	10
Grafiki	11
1. Pasākumu apmeklētība un pamanāmība	12
2. Iedzīvotāju uzskati par pasākumu nepieciešamību	14
Rezultātu tabulas	17
Aptaujas anketa	52

Pētījums: Iedzīvotāju attieksme pret dažādiem publiski rīkotajiem pasākumiem Rīgā

SKDS 2008. gada novembra Rīgas iedzīvotāju aptaujas tehniskā informācija

PĒTĪJUMA VEICĒJS	Pētījumu centrs SKDS
ĢENERĀLAIS KOPUMS	Rīgas pastāvīgie iedzīvotāji 18 – 74 gadu vecumā
PLĀNOTĀS IZLASES APJOMS	800 respondenti (ģenerālajam kopumam reprezentatīva izlase)
SASNIEGTĀS IZLASES APJOMS	800 respondenti
IZLASES METODE	Stratificētā nejaušā izlase
STRATIFIKĀCIJAS PAZĪMES	Administratīvi teritoriālā un nacionālā
APTAUJAS VEIKŠANAS METODE	Tiešās intervijas respondentu dzīves vietās
ĢEOGRĀFISKAIS PĀRKLĀJUMS	80 izlases punkti
APTAUJAS VEIKŠANAS LAIKS	No 30.10.2008. līdz 18.11.2008.

SASNIEGTĀS IZLASES SALĪDZINĀJUMS AR IEDZĪVOTĀJU STATISTIKU*

	Respondentu īpatsvars izlasē pirms svēršanas (%)	Respondentu īpatsvars izlasē pēc svēršanas (%)	LR IeM PMLP Iedz. reģ. dati uz 01.07.2008.
KOPĀ	100.0	100.0	100.0

ADMINISTRATĪVAIS RAJONS

Centra rajons	11.5	3.6	3.6
Vidzemes priekšpilsēta	20.6	23.7	23.7
Kurzemes rajons	17.5	18.6	18.6
Zemgales priekšpilsēta	13.8	14.8	14.8
Latgales priekšpilsēta	23.9	27.8	27.8
Ziemeļu rajons	12.8	11.4	11.4

DZIMUMS

Vīrieši	44.5	44.9	44.9
Sievietes	55.5	55.1	55.1

TAUTĪBA

Latvieši	47.4	40.8	40.8
Citi	52.6	59.2	59.2

VECUMS

18 - 24 g.v.	16.8	13.5	13.5
25 - 34 g.v.	20.3	20.0	20.0
35 - 44 g.v.	17.0	18.0	18.0
45 - 54 g.v.	14.3	19.7	19.6
55 - 74 g.v.	31.8	28.8	28.7

STATUSS

Strādājošie	67.3	70.0
Nestrādājošie	32.8	30.0

IZGLĪTĪBA

Pamata	7.5	7.5
Vidējā, vidējā speciālā	50.6	52.1
Augstākā, nepabeigta augstākā	41.9	40.4

PILSONĪBA

LR pilsoņi	79.3	76.6
Respondenti bez LR pilsonības	20.8	23.4

* Dati tika svērti pēc pazīmēm: administratīvais rajons, tautība, dzimums, vecums. Šajā materiālā norādīti svērti procenti un nesvērts skaits.

Pētījums: Iedzīvotāju attieksme pret dažādiem publiski rīkotajiem pasākumiem Rīgā

NERESPONDENCES IEMESLI

Respondents nav mājās	552
Nevēlas atbildēt/ aizņemts	444
Slims/ noguris	37
Neatbilst mērķa grupai	144
Neveiksmīgo kontaktu skaits KOPĀ	1177

Materiālu sagatavoja	Jānis Zoldners
Aptauju vadīja	Laila Bīriņa
Datu masīvu sagatavoja	Liene Līvmāne

TERMINU SKAIDROJUMS

Izlase - Rīgas iedzīvotāju kopuma mikromodelis.

Izglītība

Pamata - respondents ar pamata vai nepabeigtu vidējo izglītību.

Vidējā - respondents ar vidējo vai vidējo speciālo izglītību.

Augstākā, nepabeigta augstākā - respondents ar augstāko vai nepabeigtu augstāko izglītību.

Nodarbinātības sektors

Valsts sektors - respondenti, kuri strādā valsts iestādēs vai uzņēmumos ar valsts kapitālu.

Privātais sektors - respondenti, kuri strādā uzņēmumos ar privāto kapitālu.

Nestrādā - respondenti: mājsaimnieces, pensionāri, skolēni, studenti, bezdarbnieki.

Cīts - respondenti, kuriem ir gadījuma darbi, strādā apmaksātu darbu sabiedriskās organizācijās, kā arī tie respondenti, kuri nezināja konkrētu nodarbinātības sektoru.

Nodarbošanās

Vadītājs, vadošais speciālists - uzņēmuma, firmas, organizācijas, vadītājs; kādas struktūrvienības vai nodaļas vadītājs, kā arī vadošais speciālists uzņēmumā, iestādē (visos gadījumos darba ņēmējs)

Ierēdnis, darbinieks valsts vai pašvaldības iestādē - ierēdnis vai darbinieks valsts vai pašvaldību iestādē

Ierindas darbinieks privātā sektorā – ierindas darbinieks privātā uzņēmumā, kas nestrādā fizisku darbu

Strādnieks - ierindas darbinieks rūpniecībā, celtniecībā, lauksaimniecībā, tirdzniecībā, apkalpojošajā sfērā, sabiedriskajā ēdināšanā

Ir savs uzņēmums, individuālais darbs - pats sev darba devējs, arī profesionāls speciālists (advokāts, ārsts u.tml.), uzņēmuma īpašnieks

Pensionārs - persona, kas ir pensijā un nestrādā algotu darbu, arī invaliditātes pensionārs

Skolnieks, students - persona, kas mācās dienas nodaļā kādā no mācību iestādēm

Mājsaimniece - persona, kas ir mājsaimnieks vai mājsaimniece un pašlaik nestrādā algotu darbu

Bezdarbnieks - persona, kas ir darba spējīgā vecumā un nekur nestrādā

Ienākumu līmenis

Ienākumi uz vienu ģimenes locekli mēnesī, ieskaitot visus ienākumus (algas, stipendijas, pabalstus, pensijas utt.) pēc nodokļu nomaksas

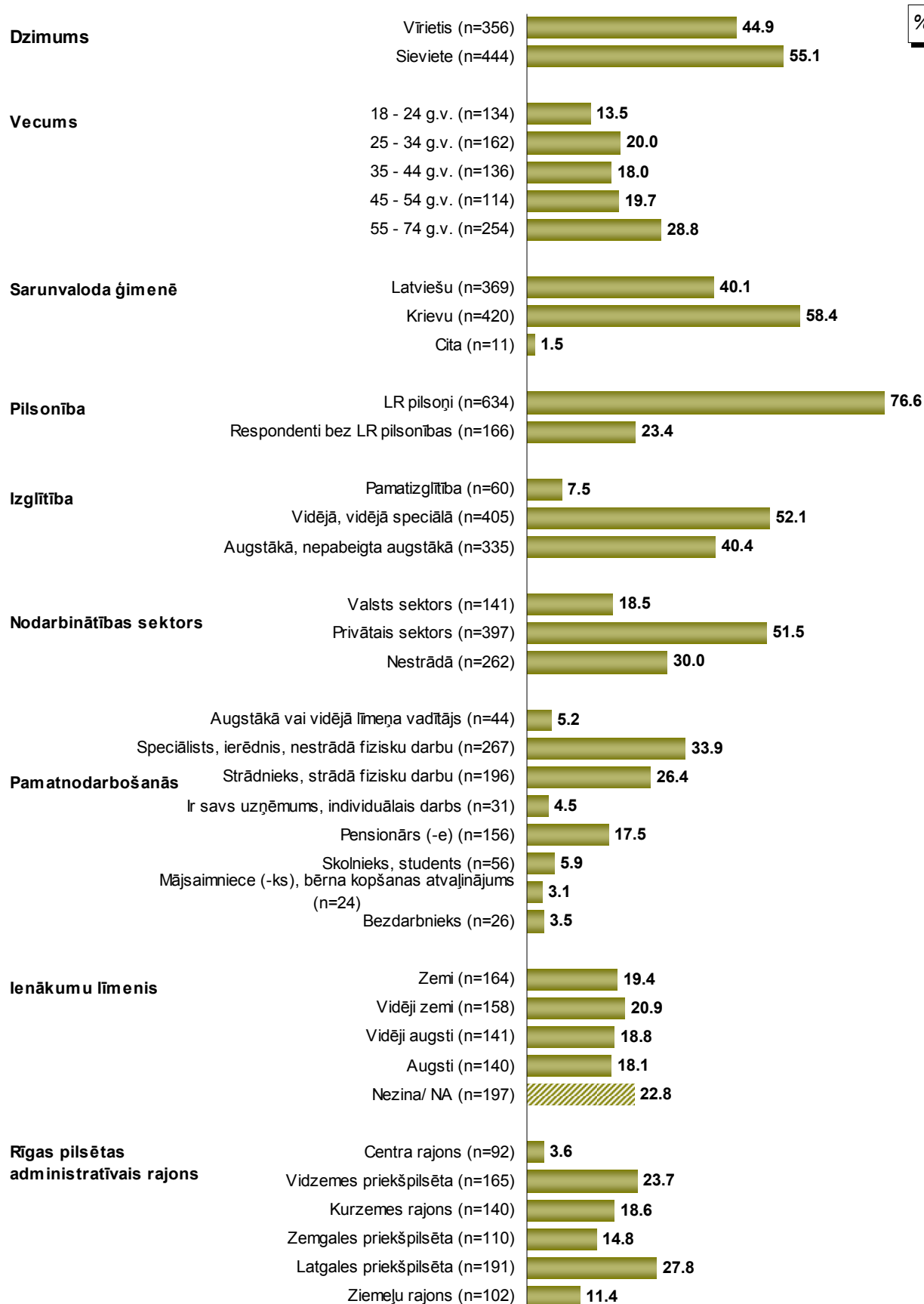
Zemi - līdz Ls169

Vidēji zemi - no Ls170 līdz Ls259

Vidēji augsti - no Ls260 līdz Ls399

Augsti – Ls400 un vairāk

Respondentu sociāli demogrāfiskais profils



Bāze: visi respondenti, n=800

Pētījums: ledzīvotāju attieksme pret dažādiem publiski rīkotajiem pasākumiem Rīgā

STATISTISKĀS KĻŪDAS NOVĒRTĒŠANAS TABULA

Pētījuma rezultātos vienmēr pastāv zināma *statistiskās kļūdas* varbūtība. Analizējot un interpretējot pētījumā iegūtos rezultātus, to vajadzētu ņemt vērā. Tās atšķirības, kuras iekļaujas statistiskās kļūdas robežās jeb ir mazākas par to, var uzskatīt par *nenozīmīgām*.

Statistiskā kļūda tiek aprēķināta pēc sekojošās formulas:

$$SK = q \times \sqrt{\pi \times (100 - \pi) / n}$$

kur :

SK - statistiskā kļūda

q - koeficients, kas pie 95% varbūtības ir vienāds ar 1.96

π - pētījumā iegūtais respondentu atbilžu procentuālais sadalījums

n - respondentu skaits

Lai ērtāk un ātrāk noteiktu statistisko mērījuma kļūdu, ir lietderīgi izmantot statistiskās kļūdas novērtēšanas tabulu.

PĒTĪJUMA REZULTĀTU STATISTISKĀS KĻŪDAS NOVĒRTĒŠANAS TABULA (ar 95 % varbūtību)

Procentuālais atbilžu sadalījums (%)	Respondentu skaits [N] =															
	50	75	100	200	300	400	500	600	700	800	900	1000	1100	1200	1500	2000
1 vai 99	2.8	2.2	1.9	1.4	1.1	1.0	0.9	0.8	0.7	0.7	0.6	0.6	0.6	0.5	0.5	0.4
2 vai 98	3.9	3.2	2.7	1.9	1.6	1.4	1.2	1.1	1.0	1.0	0.9	0.9	0.8	0.8	0.7	0.6
4 vai 96	5.4	4.5	3.8	2.7	2.2	1.9	1.7	1.6	1.5	1.4	1.3	1.2	1.2	1.1	1.0	0.9
6 vai 94	6.6	5.4	4.7	3.3	2.7	2.3	2.0	1.9	1.8	1.7	1.6	1.5	1.4	1.3	1.2	1.0
8 vai 92	7.5	6.1	5.3	3.8	3.1	2.7	2.4	2.2	2.0	1.9	1.8	1.7	1.6	1.5	1.4	1.2
10 vai 90	8.3	6.8	5.9	4.2	3.4	2.9	2.6	2.4	2.2	2.0	2.0	1.9	1.8	1.7	1.5	1.3
12 vai 88	9.0	7.4	6.4	4.5	3.7	3.2	2.9	2.6	2.4	2.3	2.1	2.0	1.9	1.8	1.6	1.4
15 vai 85	9.9	8.0	7.0	5.0	4.0	3.5	3.1	2.9	2.6	2.5	2.3	2.2	2.1	2.0	1.8	1.6
18 vai 82	10.7	8.7	7.5	5.3	4.4	3.8	3.4	3.0	2.9	2.7	2.5	2.4	2.3	2.2	1.9	1.7
20 vai 80	11.1	9.1	7.8	5.5	4.5	3.9	3.5	3.2	3.0	2.8	2.6	2.5	2.4	2.3	2.0	1.8
22 vai 78	11.5	9.4	8.1	5.7	4.7	4.1	3.6	3.3	3.1	2.9	2.7	2.6	2.5	2.4	2.1	1.8
25 vai 75	12.0	9.8	8.5	6.0	4.9	4.2	3.8	3.5	3.2	3.0	2.8	2.7	2.6	2.5	2.2	1.9
28 vai 72	12.5	10.2	8.8	6.2	5.1	4.4	3.9	3.6	3.3	3.1	2.9	2.8	2.7	2.5	2.3	2.0
30 vai 70	12.7	10.4	9.0	6.4	5.2	4.5	4.0	3.7	3.4	3.2	3.0	2.8	2.7	2.6	2.3	2.0
32 vai 68	12.9	10.6	9.1	6.5	5.3	4.6	4.1	3.7	3.5	3.2	3.1	2.9	2.8	2.6	2.4	2.1
35 vai 65	13.2	10.8	9.4	6.6	5.4	4.7	4.2	3.8	3.5	3.3	3.1	3.0	2.8	2.7	2.4	2.1
40 vai 60	13.6	11.1	9.6	6.8	5.5	4.8	4.3	3.9	3.6	3.4	3.2	3.0	2.9	2.8	2.5	2.2
45 vai 55	13.8	11.3	9.8	6.9	5.6	4.9	4.4	4.0	3.7	3.5	3.3	3.1	2.9	2.8	2.5	2.2
50 vai 50	13.9	11.3	9.8	6.9	5.7	4.9	4.4	4.0	3.7	3.5	3.3	3.1	3.0	2.8	2.5	2.2

Lai noteiktu statistisko mērījuma kļūdu, ir jāzina nesvērts respondentu skaits attiecīgajā grupā un rezultāts procentos. Izmantojot šos lielumus, tabulas attiecīgajā iedaļā var atrast statistiskās mērījuma kļūdas robežas + / - procentos **ar 95% varbūtību**.

Piemēram, ja pētījuma rezultātā no visiem aptaujātajiem Rīgas iedzīvotājiem (respondentu skaits n=800) tiek iegūta mērķa grupa 20.0%, kas pauž apstiprinošu attieksmi pret spriedumu vai izteikumu "X", tad ar 95% varbūtību var teikt, ka statistiskā mērījuma kļūda šeit ir + / - 2.8% robežās. No tā izriet, ka mērķa grupa, kura identificē sevi ar spriedumu vai izteikumu "X" ir no 17.2% līdz 22.8%.

Galvenie secinājumi

Pētījums: Iedzīvotāju attieksme pret dažādiem publiski rīkotajiem pasākumiem Rīgā

1. Pasākumu apmeklētība un pamanāmība

Saskaņā ar aptaujas datiem visbiežāk Rīgas iedzīvotāji pēdējo 12 mēnešu laikā ir apmeklējuši tādus pasākumus kā:

- RĪGAS SVĒTKI 2008 (61% no visiem Rīgas iedzīvotājiem);
- Rīgas Ziemassvētku tirdziņi (53%);
- Latvijas Republikas proklamēšanas gadadienai veltīti pasākumi un svētku koncerti (49%).

Salīdzinoši retāk iedzīvotāji atbildēja, ka pēdējā gada laikā ir apmeklējuši:

- Dažādus Adventes un Ziemassvētku pasākumus (35%);
- Lielās dienas un Lieldienu pasākumus (35%);
- Vecgada dienas pasākumus. Jaunā gada sagaidīšanu - svētku pasākumu un uguņošanu pie Brīvības pieminekļa (33%);
- Eiropas akciju MUZEJU NAKTS (31%);
- Zāļu tirgu Doma laukumā (26%);
- Lāčplēša dienas pasākumus - piemiņas pasākumus un koncertus (25%);
- Ielīgošanu Rīgā (24%);
- Miķeļdienu. Ražas svētkus: Miķeļdienas gadatirgu Doma laukumā, Ābolu tirgu Rātslaukumā (19%).

Savukārt visretāk Rīgas iedzīvotāji apgalvo, ka ir apmeklējuši:

- Mākslas dienas – 2008 (14%);
- Mūsdienu kultūras forumu BALTĀ NAKTS 2008 (13%);
- Gadskārtu svētkus - Bluķa vakaru Vecrīgā ar bluķa vilkšanu un folkloras kopu piedalīšanos (11%);
- DZEJAS DIENAS (10%);
- Tūrisma sezonas atklāšanu (5%);
- Maija grāfa svētkus (4%).

To, ka iepriekš nav dzirdēts par šādiem pasākumiem, iedzīvotāji visbiežāk norādīja attiecībā uz:

- Tūrisma sezonas atklāšanu (14%);
- Maija grāfa svētkiem (14%);
- Gadskārtu svētkiem – Bluķa vakaru Vecrīgā ar bluķa vilkšanu un folkloras kopu piedalīšanos (10%);
- DZEJAS DIENĀM (9%);
- Mākslas dienām – 2008 (8%);
- Mūsdienu kultūras forumu BALTĀ NAKTS 2008 (8%).

Respondentu sniegtās atbildes liecina, ka par citiem pasākumiem nav dzirdējuši mazāk nekā 8% Rīgas iedzīvotāju.

Pētījums: Iedzīvotāju attieksme pret dažādiem publiski rīkotajiem pasākumiem Rīgā

2. Iedzīvotāju uzskati par pasākumu nepieciešamību

Iedzīvotājiem arī tika lūgts novērtēt, cik katrs no iepriekšminētajiem pasākumiem, viņuprāt, Rīgai ir vajadzīgs. To, ka šāds pasākums ir *noteikti nepieciešams*, iedzīvotāji visbiežāk norādīja par:

- RĪGAS SVĒTKIEM 2008 (62% no visiem Rīgas iedzīvotājiem);
- Latvijas Republikas proklamēšanas gadadienai veltītajiem pasākumiem un svētku koncertiem (59%);
- Rīgas Ziemassvētku tirdziņiem (57%);
- Vecgada dienas pasākumiem. Jaunā gada sagaidīšanu - svētku pasākumu un ugunošanu pie Brīvības pieminekļa (52%);

Nedaudz retāk rīdzinieki kā *noteikti nepieciešamus* novērtēja:

- Lielās dienas un Lieldienu pasākumus (47%);
- Lāčplēša dienas pasākumus - piemiņas pasākumus un koncertus (47%);
- Dažādus Adventes un Ziemassvētku pasākumus (46%);
- Eiropas akciju MUZEJU NAKTS (44%);
- Ielīgošanu Rīgā (40%);
- Zāļu tirgu Doma laukumā (38%);
- Miķeļdienu. Ražas svētkus: Miķeļdienas gadatirgu Doma laukumā, Ābolu tirgu Rātslaukumā (34%);
- Mākslas dienas – 2008 (32%).

Savukārt visretāk Rīgas iedzīvotāji norādīja, ka *noteikti nepieciešami* būtu tādi pasākumi kā:

- DZEJAS DIENAS (28%);
- Gadskārtu svētki - Bluķa vakars Vecrīgā ar bluķa vilkšanu un folkloras kopu piedalīšanos (27%);
- Mūsdienu kultūras forums BALTĀ NAKTS 2008 (26%);
- Tūrisma sezonas atklāšana (15%);
- Maija grāfa svētki (12%).

Turpretī to, ka šādi pasākumi *nav nepieciešami*, iedzīvotāji visbiežāk norādīja attiecībā uz:

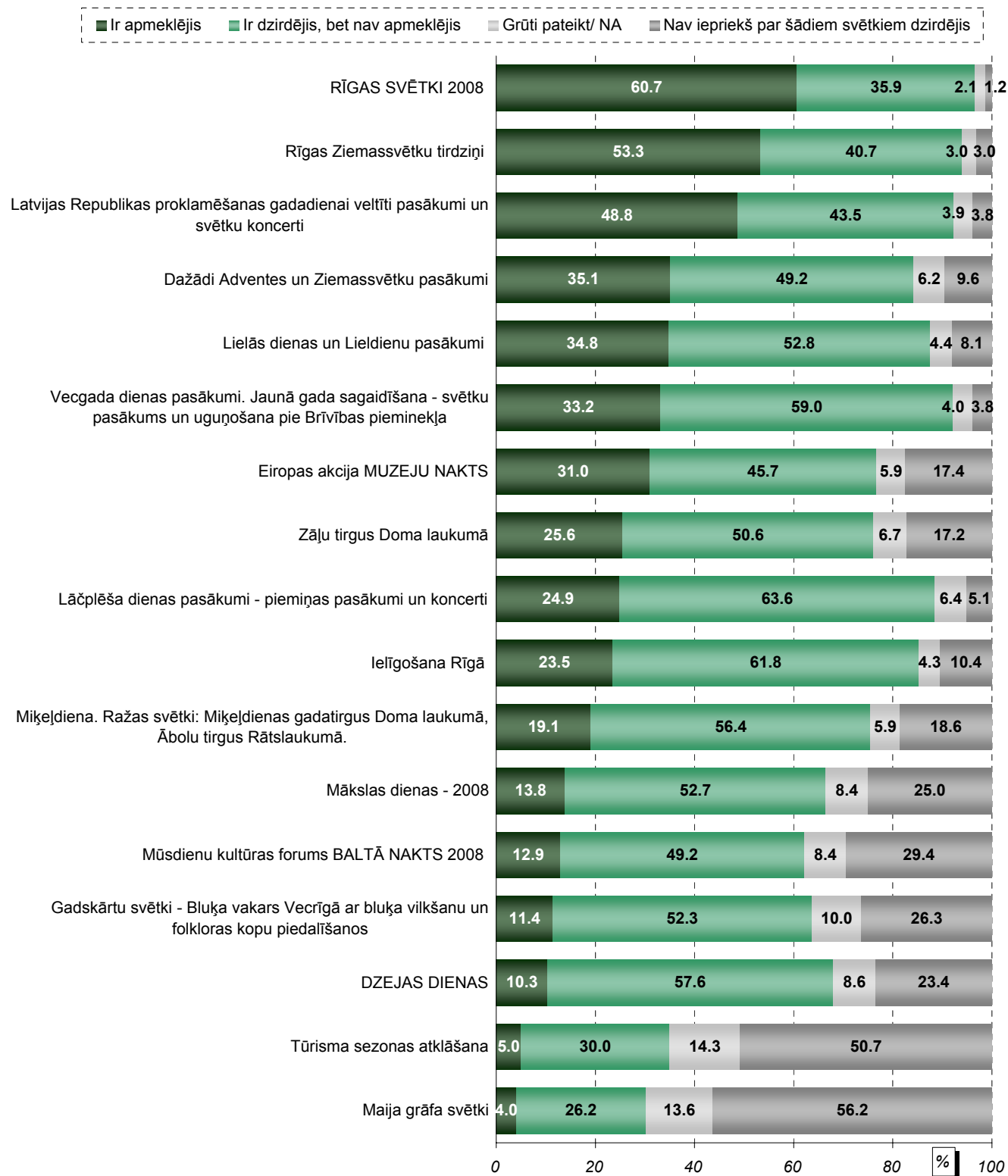
- Ielīgošanu Rīgā (4%);
- Tūrisma sezonas atklāšanu (4%);
- Gadskārtu svētkiem - Bluķa vakaru Vecrīgā ar bluķa vilkšanu un folkloras kopu piedalīšanos (4%).

Grafiki

1. Pasākumu apmeklētība un pamanāmība

Kopējais atbilžu sadalījums (visi respondenti)

"Sakiet, lūdzu, kurus no šiem pasākumiem Jūs esat apmeklējis pēdējo 12 mēnešu laikā, par kuriem esat dzirdējis, bet neesat apmeklējis pēdējo 12 mēnešu laikā, bet par kuriem Jūs iepriekš nebijāt dzirdējis?"

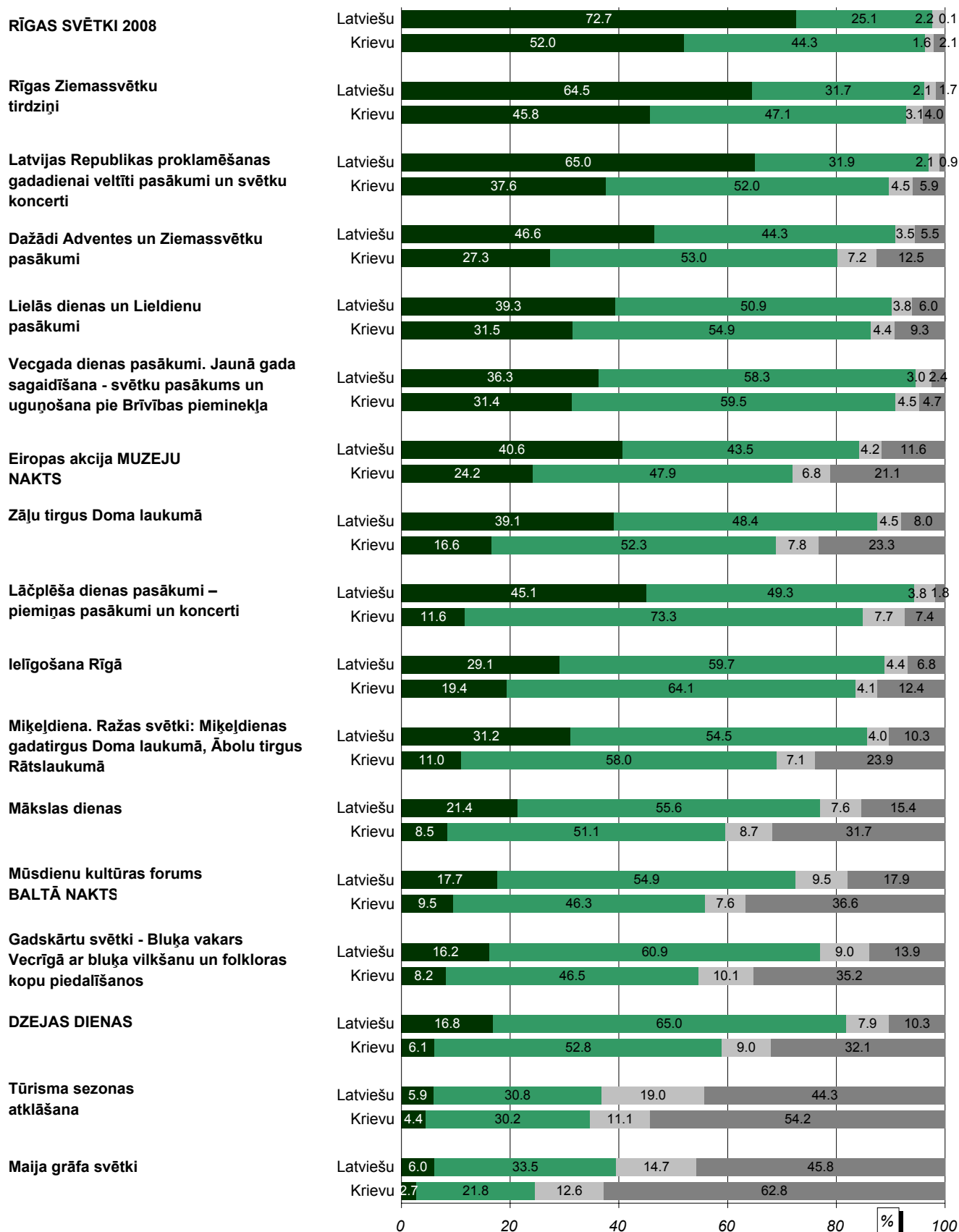


Bāze: visi respondenti, n=800

Respondentu atbildes atkarībā no sarunvalodas ģimenē

"Sakiet, lūdzu, kurus no šiem pasākumiem Jūs esat apmeklējis pēdējo 12 mēnešu laikā, par kuriem esat dzirdējis, bet neesat apmeklējis pēdējo 12 mēnešu laikā, bet par kuriem Jūs iepriekš nebijāt dzirdējis?"

■ Ir apmeklējis ■ Ir dzirdējis, bet nav apmeklējis ■ Grūti pateikt/ NA ■ Nav iepriekš par šādiem svētkiem dzirdējis

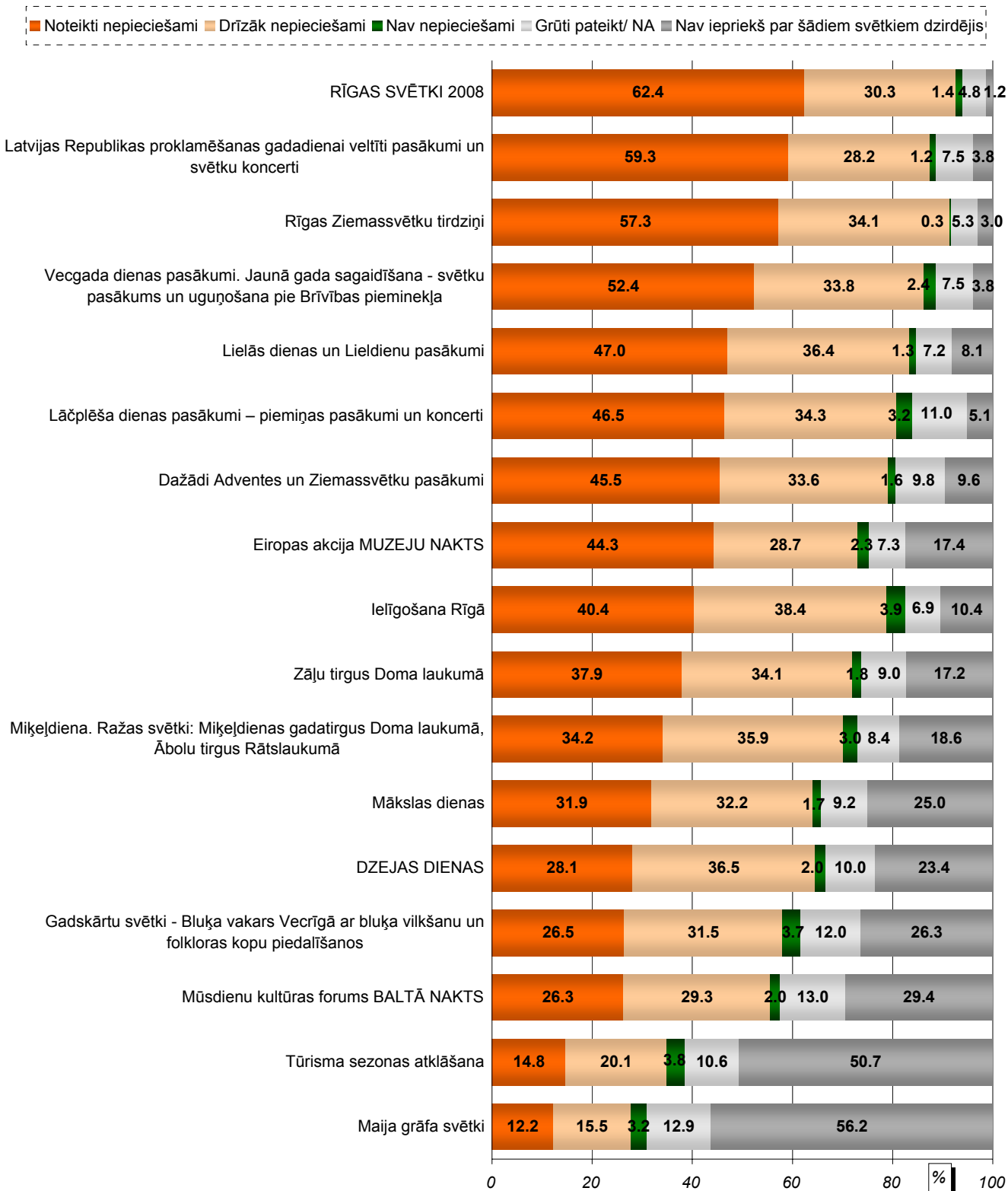


Bāzes: respondenti, kuriem sarunvaloda ģimenē ir latviešu valoda (n=369); respondenti, kuriem sarunvaloda ģimenē ir krievu valoda (n=420)

2. Iedzīvotāju uzskati par pasākumu nepieciešamību

Kopējais atbilžu sadalījums (visi respondenti)

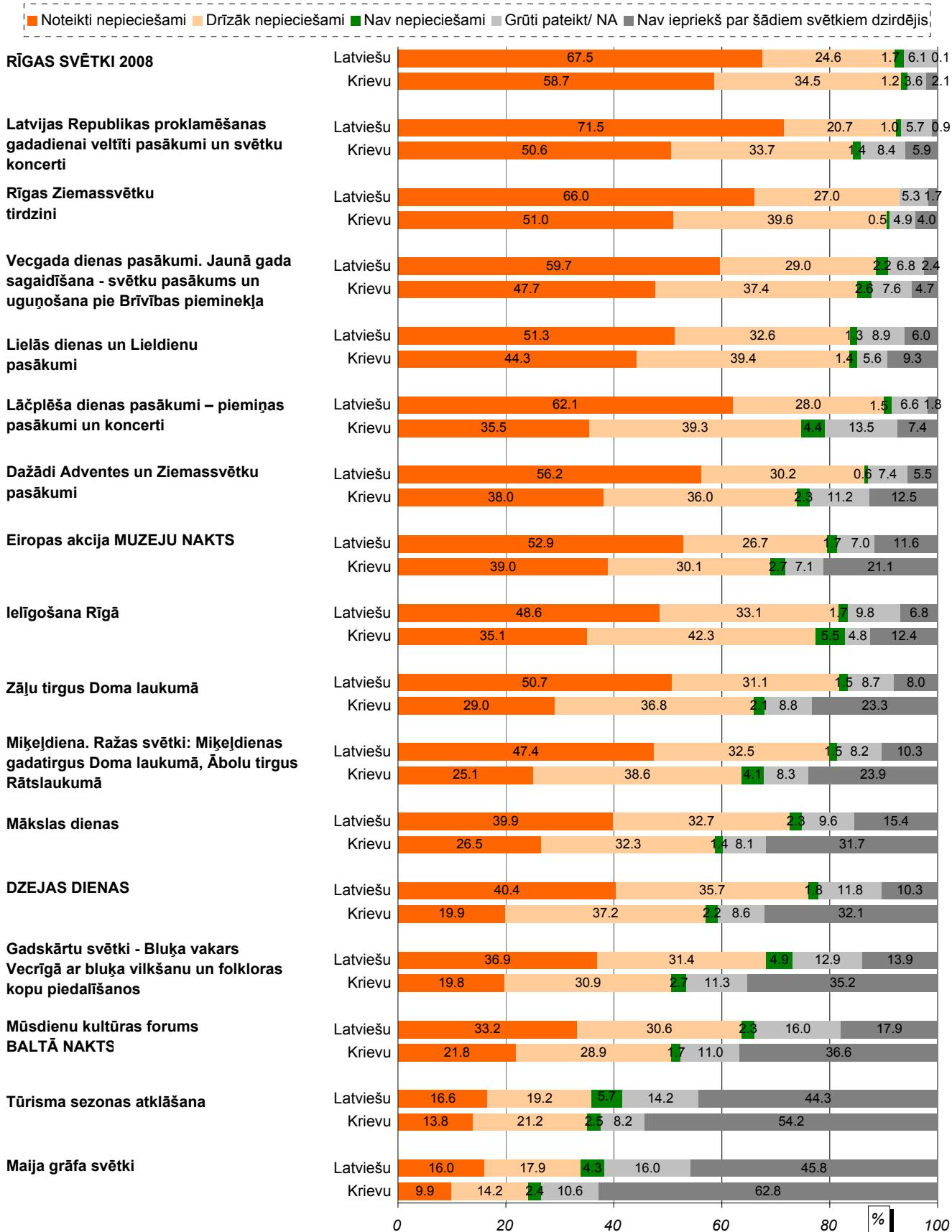
"Sakiet, lūdzu, vai, Jūsuprāt, Rīgai šādi svētki ir noteikti nepieciešami, drīzāk nepieciešami vai arī nav nepieciešami?"



Bāze: visi respondenti, n=800

Respondentu atbildes atkarībā no sarunvalodas ģimenē

"Sakiet, lūdzu, vai, Jūsaprāt, Rīgai šādi svētki ir noteikti nepieciešami, drīzāk nepieciešami vai arī nav nepieciešami?"

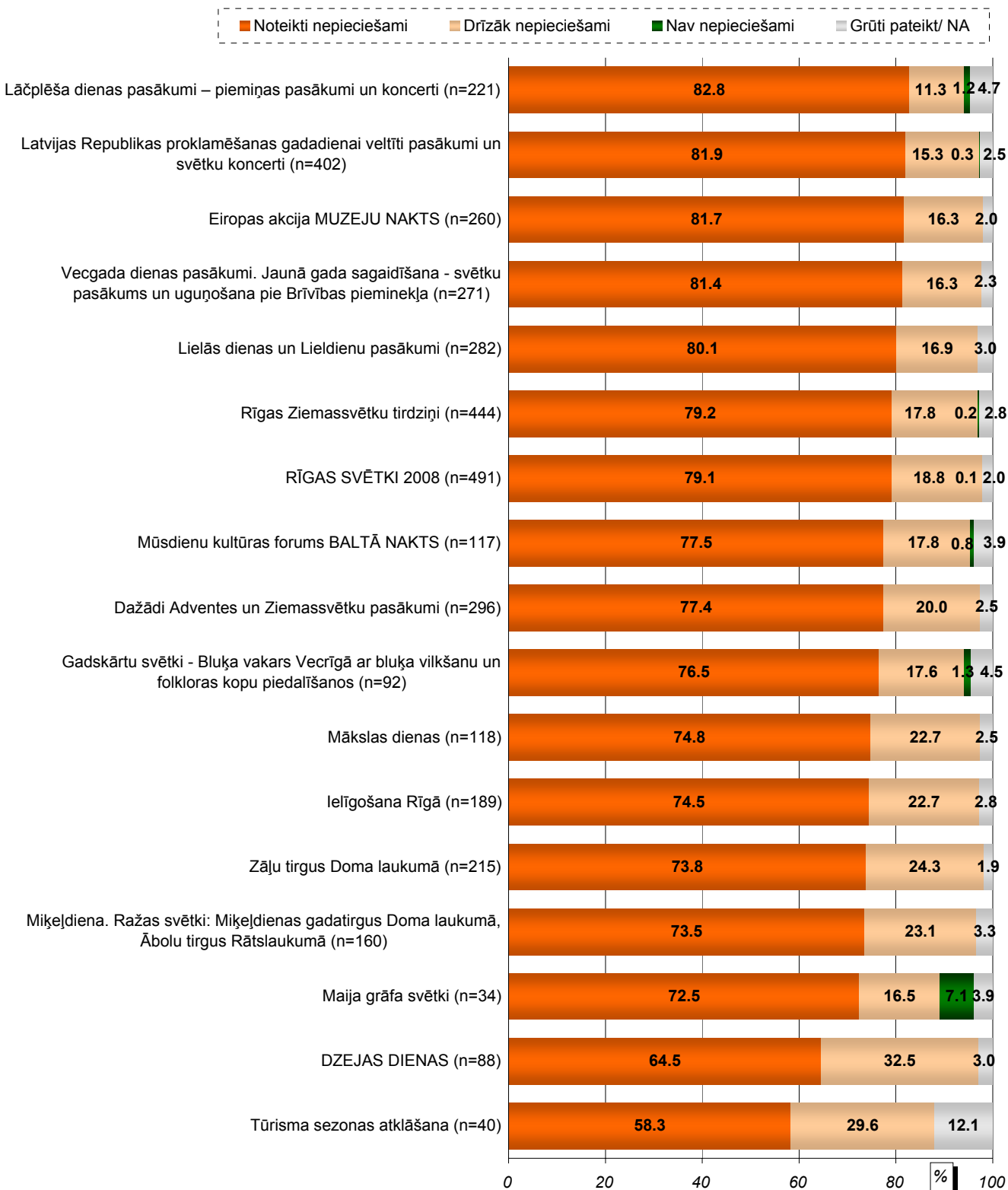


Bāzes: respondenti, kuriem sarunvaloda ģimenē ir latviešu valoda (n=369); respondenti, kuriem sarunvaloda ģimenē ir krievu valoda (n=420)

Pētījums: Iedzīvotāju attieksme pret dažādiem publiski rīkotajiem pasākumiem Rīgā

Respondentu, kuri paši ir apmeklējuši attiecīgo pasākumu, vērtējums par pasākuma nepieciešamību

"Sakiet, lūdzu, vai, Jūsaprāt, Rīgai šādi svētki ir noteikti nepieciešami, drīzāk nepieciešami vai arī nav nepieciešami?"



Bāzes: respondenti, kuri ir apmeklējuši attiecīgo pasākumu

Rezultātu tabulas

Pētījums: Iedzīvotāju attieksme pret dažādiem publiski rīkotajiem pasākumiem Rīgā

1.1. Sakiet lūdzu, kurus no šiem pasākumiem Jūs esat apmeklējis pēdējo 12 mēnešu laikā, par kuriem esat dzirdējis, bet neesat apmeklējis pēdējo 12 mēnešu laikā, bet par kuriem Jūs iepriekš nebijāt dzirdējis?

		(2008) 27. septembris: Miķeļdiena. Ražas svētki: Miķeļdienas gadatirgus Doma laukumā, Ābolu tirgus Rātslaukumā.								Kopā		
		Ir apmeklējis		Ir dzirdējis, bet nav apmeklējis		Nav iepriekš par šādiem svētkiem dzirdējis		Grūti pateikt/ NA		Rindu %	Skaitis	Kol. %
		Skaitis	Rindu %	Skaitis	Rindu %	Skaitis	Rindu %	Skaitis	Rindu %			
Visi respondenti		160	19.1%	457	56.4%	139	18.6%	44	5.9%	100.0%	800	100.0%
Dzimums	Vīrietis	66	17.1%	202	56.4%	65	19.5%	23	7.1%	100.0%	356	44.9%
	Sieviete	94	20.8%	255	56.5%	74	17.8%	21	4.9%	100.0%	444	55.1%
Vecums	18 - 24 g.v.	28	18.0%	68	53.2%	30	22.1%	8	6.6%	100.0%	134	13.5%
	25 - 34 g.v.	38	21.6%	80	48.4%	31	21.5%	13	8.6%	100.0%	162	20.0%
	35 - 44 g.v.	25	17.5%	86	62.5%	16	12.9%	9	7.1%	100.0%	136	18.0%
	45 - 54 g.v.	20	18.2%	69	58.5%	21	19.5%	4	3.9%	100.0%	114	19.7%
	55 - 74 g.v.	49	19.6%	154	58.3%	41	17.8%	10	4.4%	100.0%	254	28.8%
Sarunvaloda ģimenē	Latviešu	113	31.2%	207	54.5%	35	10.3%	14	4.0%	100.0%	369	40.1%
	Krievu	45	11.0%	245	58.0%	101	23.9%	29	7.1%	100.0%	420	58.4%
	Cita	2	13.6%	5	45.1%	3	30.3%	1	11.1%	100.0%	11	1.5%
Pilsonība	LR pilsoņi	141	21.3%	369	57.6%	88	15.0%	36	6.1%	100.0%	634	76.6%
	Respondenti bez LR pilsonības	19	12.1%	88	52.6%	51	30.1%	8	5.3%	100.0%	166	23.4%
Izglītība	Pamatizglītība	13	18.1%	29	47.9%	15	27.1%	3	6.9%	100.0%	60	7.5%
	Vidējā, vidējā speciālā	86	20.4%	217	52.9%	80	20.9%	22	5.8%	100.0%	405	52.1%
	Augstākā, nepabeigta augstākā	61	17.7%	211	62.4%	44	14.0%	19	5.9%	100.0%	335	40.4%
Nodarbinātības sektors	Valsts sektors	39	27.3%	81	56.8%	13	9.8%	8	6.1%	100.0%	141	18.5%
	Privātais sektors	76	17.5%	226	56.5%	75	20.7%	20	5.4%	100.0%	397	51.5%
	Nestrādā	45	16.9%	150	56.0%	51	20.3%	16	6.7%	100.0%	262	30.0%
Pamatnodarbošanās	Augstākā vai vidējā līmeņa vadītājs	10	20.3%	29	64.5%	4	12.2%	1	3.0%	100.0%	44	5.2%
	Speciālists, ierēdnis, nestrādā fizisku darbu	59	21.6%	155	57.9%	37	14.7%	16	5.8%	100.0%	267	33.9%
	Strādnieks, strādā fizisku darbu	39	17.2%	104	53.1%	42	23.0%	11	6.6%	100.0%	196	26.4%
	Ir savs uzņēmums, individuālais darbs	7	25.1%	19	57.5%	5	17.4%			100.0%	31	4.5%
	Pensionārs (-e)	28	18.0%	95	58.7%	27	19.1%	6	4.3%	100.0%	156	17.5%
	Skolnieks, students	10	16.8%	30	55.3%	12	20.0%	4	8.0%	100.0%	56	5.9%
	Mājsaimniece (-ks), bērna kopšanas atvaļinājums Bezdarbnieks	5 2	20.3% 8.6%	13 12	52.9% 47.0%	5 7	22.8% 25.0%	1 5	4.0% 19.5%	100.0% 100.0%	24 26	3.1% 3.5%
Mēneša vidējie ienākumi uz vienu ģimenes locekli	Zemi: līdz Ls169	24	15.2%	106	62.0%	28	18.5%	6	4.3%	100.0%	164	19.4%
	Vidēji zemi: Ls170-Ls259	35	21.2%	90	56.1%	28	18.9%	5	3.8%	100.0%	158	20.9%
	Vidēji augsti: Ls260-Ls399	31	20.5%	79	55.9%	21	15.9%	10	7.7%	100.0%	141	18.8%
	Augsti: Ls400 un vairāk	27	17.8%	79	56.4%	25	20.0%	9	5.8%	100.0%	140	18.1%
	Nezina/ NA	43	20.5%	103	52.3%	37	19.4%	14	7.8%	100.0%	197	22.8%
Rīgas pilsētas administratīvais rajons	Centra rajons	20	20.0%	56	62.1%	14	15.3%	2	2.5%	100.0%	92	3.6%
	Vidzemes priekšpilsēta	30	17.2%	100	60.5%	20	13.0%	15	9.3%	100.0%	165	23.7%
	Kurzemes rajons	21	14.2%	94	66.8%	21	16.1%	4	2.8%	100.0%	140	18.6%
	Zemgales priekšpilsēta	35	30.4%	42	37.3%	25	25.0%	8	7.3%	100.0%	110	14.8%
	Latgales priekšpilsēta	41	20.8%	92	48.8%	48	25.0%	10	5.5%	100.0%	191	27.8%
	Ziemeļu rajons	13	12.4%	73	72.4%	11	10.9%	5	4.2%	100.0%	102	11.4%

Bāze: visi respondenti, n=800

Pētījums: Iedzīvotāju attieksme pret dažādiem publiski rīkotajiem pasākumiem Rīgā

1.2. Sakiet lūdzu, kurus no šiem pasākumiem Jūs esat apmeklējis pēdējo 12 mēnešu laikā, par kuriem esat dzirdējis, bet neesat apmeklējis pēdējo 12 mēnešu laikā, bet par kuriem Jūs iepriekš nebijāt dzirdējis?

		(2008) 6. -16. septembris: DZEJAS DIENAS								Kopā		
		Ir apmeklējis		Ir dzirdējis, bet nav apmeklējis		Nav iepriekš par šādiem svētkiem dzirdējis		Grūti pateikt/ NA		Rindu %	Skaitis	Kol. %
		Skaitis	Rindu %	Skaitis	Rindu %	Skaitis	Rindu %	Skaitis	Rindu %			
Visi respondenti		88	10.3%	477	57.6%	170	23.4%	65	8.6%	100.0%	800	100.0%
Dzimums	Vīrietis	34	8.5%	206	56.5%	84	25.5%	32	9.5%	100.0%	356	44.9%
	Sieviete	54	11.8%	271	58.6%	86	21.8%	33	7.9%	100.0%	444	55.1%
Vecums	18 - 24 g.v.	23	16.8%	80	57.7%	23	19.7%	8	5.7%	100.0%	134	13.5%
	25 - 34 g.v.	18	10.1%	94	57.0%	38	25.9%	12	7.0%	100.0%	162	20.0%
	35 - 44 g.v.	13	9.2%	78	55.7%	31	24.6%	14	10.5%	100.0%	136	18.0%
	45 - 54 g.v.	7	5.4%	69	60.3%	25	23.0%	13	11.4%	100.0%	114	19.7%
	55 - 74 g.v.	27	11.5%	156	57.3%	53	23.1%	18	8.1%	100.0%	254	28.8%
Sarunvaloda ģimenē	Latviešu	62	16.8%	245	65.0%	34	10.3%	28	7.9%	100.0%	369	40.1%
	Krievu	26	6.1%	226	52.8%	132	32.1%	36	9.0%	100.0%	420	58.4%
	Cita			6	49.5%	4	39.4%	1	11.1%	100.0%	11	1.5%
Pilsonība	LR pilsoņi	79	11.7%	392	59.5%	109	19.7%	54	9.1%	100.0%	634	76.6%
	Respondenti bez LR pilsonības	9	5.7%	85	51.6%	61	35.6%	11	7.1%	100.0%	166	23.4%
Izglītība	Pamatizglītība	4	5.4%	39	62.6%	15	28.3%	2	3.7%	100.0%	60	7.5%
	Vidējā, vidējā speciālā	33	7.5%	233	56.1%	100	26.1%	39	10.3%	100.0%	405	52.1%
	Augstākā, nepabeigta augstākā	51	14.9%	205	58.6%	55	19.2%	24	7.3%	100.0%	335	40.4%
Nodarbinātības sektors	Valsts sektors	25	16.1%	92	64.3%	13	10.8%	11	8.8%	100.0%	141	18.5%
	Privātais sektors	36	7.9%	225	55.5%	101	27.8%	35	8.7%	100.0%	397	51.5%
	Nestrādā	27	10.9%	160	57.1%	56	23.8%	19	8.3%	100.0%	262	30.0%
Pamatnodarbošanās	Augstākā vai vidējā līmeņa vadītājs	9	17.4%	26	61.0%	7	17.9%	2	3.6%	100.0%	44	5.2%
	Speciālists, ierēdnis, nestrādā fizisku darbu	33	10.9%	161	58.9%	46	19.7%	27	10.6%	100.0%	267	33.9%
	Strādnieks, strādā fizisku darbu	15	7.0%	111	55.6%	53	28.5%	17	8.9%	100.0%	196	26.4%
	Ir savs uzņēmums, individuālais darbs	4	13.9%	19	59.6%	8	26.5%			100.0%	31	4.5%
	Pensionārs (-e)	16	11.4%	97	57.7%	35	24.8%	8	6.0%	100.0%	156	17.5%
	Skolnieks, students	8	14.1%	36	63.5%	8	16.0%	4	6.5%	100.0%	56	5.9%
	Mājsaimniece (-ks), bērna kopšanas atvaļinājums	2	9.0%	14	55.2%	7	31.7%	1	4.1%	100.0%	24	3.1%
	Bezdarbnieks	1	4.3%	13	44.6%	6	24.6%	6	26.5%	100.0%	26	3.5%
Mēneša vidējie ienākumi uz vienu ģimenes locekli	Zemi: līdz Ls169	8	5.5%	106	61.8%	39	25.8%	11	7.0%	100.0%	164	19.4%
	Vidēji zemi: Ls170-Ls259	20	12.0%	83	50.2%	43	28.9%	12	9.0%	100.0%	158	20.9%
	Vidēji augsti: Ls260-Ls399	19	11.6%	87	59.5%	23	19.0%	12	9.9%	100.0%	141	18.8%
	Augsti: Ls400 un vairāk	14	9.3%	90	65.7%	23	17.4%	13	7.6%	100.0%	140	18.1%
	Nezina/ NA	27	12.8%	111	53.0%	42	24.9%	17	9.4%	100.0%	197	22.8%
Rīgas pilsētas administratīvais rajons	Centra rajons	8	9.1%	65	68.2%	11	13.4%	8	9.4%	100.0%	92	3.6%
	Vidzemes priekšpilsēta	14	8.5%	94	55.3%	38	24.5%	19	11.7%	100.0%	165	23.7%
	Kurzemes rajons	17	11.2%	99	70.5%	18	13.6%	6	4.6%	100.0%	140	18.6%
	Zemgales priekšpilsēta	19	15.8%	68	61.0%	16	16.0%	7	7.2%	100.0%	110	14.8%
	Latgales priekšpilsēta	22	10.0%	82	43.4%	66	35.2%	21	11.3%	100.0%	191	27.8%
	Ziemeļu rajons	8	6.5%	69	68.3%	21	21.4%	4	3.8%	100.0%	102	11.4%

Bāze: visi respondenti, n=800

Pētījums: Iedzīvotāju attieksme pret dažādiem publiski rīkotajiem pasākumiem Rīgā

1.3. Sakiet lūdzu, kurus no šiem pasākumiem Jūs esat apmeklējis pēdējo 12 mēnešu laikā, par kuriem esat dzirdējis, bet neesat apmeklējis pēdējo 12 mēnešu laikā, bet par kuriem Jūs iepriekš nebijāt dzirdējis?

		(2008) 30. augusts: Mūsdienu kultūras forums BALTĀ NAKTS								Kopā		
		Ir apmeklējis		Ir dzirdējis, bet nav apmeklējis		Nav iepriekš par šādiem svētkiem dzirdējis		Grūti pateikt/ NA		Rindu %	Skaitis	Kol. %
		Skaitis	Rindu %	Skaitis	Rindu %	Skaitis	Rindu %	Skaitis	Rindu %			
Visi respondenti		117	12.9%	398	49.2%	221	29.4%	64	8.4%	100.0%	800	100.0%
Dzimums	Vīrietis	53	12.9%	164	46.4%	111	32.8%	28	7.9%	100.0%	356	44.9%
	Sieviete	64	13.0%	234	51.5%	110	26.7%	36	8.9%	100.0%	444	55.1%
Vecums	18 - 24 g.v.	50	35.2%	49	38.4%	21	16.3%	14	10.1%	100.0%	134	13.5%
	25 - 34 g.v.	37	21.0%	83	50.8%	34	23.1%	8	5.1%	100.0%	162	20.0%
	35 - 44 g.v.	12	8.4%	71	50.9%	37	28.2%	16	12.5%	100.0%	136	18.0%
	45 - 54 g.v.	8	6.6%	59	51.2%	36	31.9%	11	10.2%	100.0%	114	19.7%
	55 - 74 g.v.	10	4.0%	136	50.8%	93	39.1%	15	6.2%	100.0%	254	28.8%
Sarunvaloda ģimenē	Latviešu	68	17.7%	203	54.9%	63	17.9%	35	9.5%	100.0%	369	40.1%
	Krievu	47	9.5%	194	46.3%	151	36.6%	28	7.6%	100.0%	420	58.4%
	Cita	2	18.9%	1	10.8%	7	59.2%	1	11.1%	100.0%	11	1.5%
Pilsonība	LR pilsoņi	108	15.4%	330	51.9%	142	23.7%	54	9.0%	100.0%	634	76.6%
	Respondenti bez LR pilsonības	9	4.8%	68	40.5%	79	48.1%	10	6.6%	100.0%	166	23.4%
Izglītība	Pamatizglītība	8	8.6%	29	50.8%	22	39.2%	1	1.4%	100.0%	60	7.5%
	Vidējā, vidējā speciālā	39	9.1%	198	47.7%	135	34.7%	33	8.5%	100.0%	405	52.1%
	Augstākā, nepabeigta augstākā	70	18.6%	171	50.9%	64	20.9%	30	9.6%	100.0%	335	40.4%
Nodarbinātības sektors	Valsts sektors	23	15.3%	89	62.9%	13	9.6%	16	12.1%	100.0%	141	18.5%
	Privātais sektors	61	12.8%	182	45.9%	123	33.3%	31	8.0%	100.0%	397	51.5%
	Nestrādā	33	11.7%	127	46.4%	85	35.0%	17	6.9%	100.0%	262	30.0%
Pamatnodarbošanās	Augstākā vai vidējā līmeņa vadītājs	9	21.4%	32	71.2%	3	7.5%			100.0%	44	5.2%
	Speciālists, ierēdnis, nestrādā fizisku darbu	51	16.5%	138	51.1%	53	21.9%	25	10.5%	100.0%	267	33.9%
	Strādnieks, strādā fizisku darbu	21	8.4%	85	45.2%	72	37.9%	18	8.4%	100.0%	196	26.4%
	Ir savs uzņēmums, individuālais darbs	3	10.3%	16	51.7%	8	25.1%	4	13.0%	100.0%	31	4.5%
	Pensionārs (-e)	6	3.9%	84	50.9%	59	40.2%	7	5.1%	100.0%	156	17.5%
	Skolnieks, students	24	41.5%	19	33.5%	7	13.5%	6	11.5%	100.0%	56	5.9%
	Mājsaimniece (-ks), bērna kopšanas atvaļinājums	2	7.9%	11	41.2%	9	43.3%	2	7.5%	100.0%	24	3.1%
	Bezdarbnieks	1	3.6%	13	50.7%	10	38.2%	2	7.5%	100.0%	26	3.5%
Mēneša vidējie ienākumi uz vienu ģimenes locekli	Zemi: līdz Ls169	13	7.1%	80	49.4%	62	37.2%	9	6.2%	100.0%	164	19.4%
	Vidēji zemi: Ls170-Ls259	14	7.5%	86	53.1%	46	32.0%	12	7.5%	100.0%	158	20.9%
	Vidēji augsti: Ls260-Ls399	25	17.1%	66	44.1%	34	25.9%	16	12.9%	100.0%	141	18.8%
	Augsti: Ls400 un vairāk	33	20.7%	69	50.4%	28	21.9%	10	7.0%	100.0%	140	18.1%
	Nezina/ NA	32	13.3%	97	48.9%	51	29.3%	17	8.6%	100.0%	197	22.8%
Rīgas pilsētas administratīvais rajons	Centra rajons	20	20.4%	50	54.9%	18	20.7%	4	4.1%	100.0%	92	3.6%
	Vidzemes priekšpilsēta	14	8.5%	101	60.5%	33	20.7%	17	10.3%	100.0%	165	23.7%
	Kurzemes rajons	26	17.1%	74	54.3%	30	22.2%	10	6.4%	100.0%	140	18.6%
	Zemgales priekšpilsēta	18	14.8%	48	43.0%	35	33.4%	9	8.7%	100.0%	110	14.8%
	Latgales priekšpilsēta	23	10.9%	74	39.0%	75	40.0%	19	10.1%	100.0%	191	27.8%
	Ziemeļu rajons	16	15.4%	51	48.7%	30	31.3%	5	4.7%	100.0%	102	11.4%

Bāze: visi respondenti, n=800

Pētījums: Iedzīvotāju attieksme pret dažādiem publiski rīkotajiem pasākumiem Rīgā

1.4. Sakiet lūdzu, kurus no šiem pasākumiem Jūs esat apmeklējis pēdējo 12 mēnešu laikā, par kuriem esat dzirdējis, bet neesat apmeklējis pēdējo 12 mēnešu laikā, bet par kuriem Jūs iepriekš nebijāt dzirdējis?

		(2008) 15. – 17. augusts: RĪGAS SVĒTKI 2008								Kopā		
		Ir apmeklējis		Ir dzirdējis, bet nav apmeklējis		Nav iepriekš par šādiem svētkiem dzirdējis		Grūti pateikt/ NA		Rindu %	Skaitis	Kol. %
		Skaitis	Rindu %	Skaitis	Rindu %	Skaitis	Rindu %	Skaitis	Rindu %			
Visi respondenti		491	60.7%	282	35.9%	11	1.2%	16	2.1%	100.0%	800	100.0%
Dzimums	Vīrietis	210	57.9%	133	38.3%	7	2.0%	6	1.9%	100.0%	356	44.9%
	Sieviete	281	63.0%	149	34.0%	4	.7%	10	2.3%	100.0%	444	55.1%
Vecums	18 - 24 g.v.	97	72.7%	34	25.3%	1	.2%	2	1.7%	100.0%	134	13.5%
	25 - 34 g.v.	117	72.5%	39	23.3%	2	1.5%	4	2.7%	100.0%	162	20.0%
	35 - 44 g.v.	87	62.0%	48	37.3%			1	.7%	100.0%	136	18.0%
	45 - 54 g.v.	67	58.9%	44	38.9%			3	2.2%	100.0%	114	19.7%
	55 - 74 g.v.	123	47.3%	117	46.9%	8	3.2%	6	2.7%	100.0%	254	28.8%
Sarunvaloda ģimenē	Latviešu	264	72.7%	96	25.1%	1	.1%	8	2.2%	100.0%	369	40.1%
	Krievu	218	52.0%	186	44.3%	10	2.1%	6	1.6%	100.0%	420	58.4%
	Cita	9	80.0%					2	20.0%	100.0%	11	1.5%
Pilsonība	LR pilsoņi	416	65.8%	204	32.0%	2	.2%	12	2.0%	100.0%	634	76.6%
	Respondenti bez LR pilsonības	75	43.9%	78	48.9%	9	4.6%	4	2.6%	100.0%	166	23.4%
Izglītība	Pamatizglītība	34	50.7%	23	43.6%	1	1.9%	2	3.8%	100.0%	60	7.5%
	Vidējā, vidējā speciālā	227	56.1%	165	40.7%	7	1.7%	6	1.5%	100.0%	405	52.1%
	Augstākā, nepabeigta augstākā	230	68.5%	94	28.4%	3	.6%	8	2.5%	100.0%	335	40.4%
Nodarbinātības sektors	Valsts sektors	99	68.7%	37	27.8%			5	3.5%	100.0%	141	18.5%
	Privātais sektors	250	62.5%	138	35.3%	3	.6%	6	1.6%	100.0%	397	51.5%
	Nestrādā	142	52.6%	107	42.1%	8	3.1%	5	2.2%	100.0%	262	30.0%
Pamatnodarbošanās	Augstākā vai vidējā līmeņa vadītājs	35	80.3%	9	19.7%					100.0%	44	5.2%
	Speciālists, ierēdnis, nestrādā fizisku darbu	178	66.3%	79	30.2%	1	.1%	9	3.5%	100.0%	267	33.9%
	Strādnieks, strādā fizisku darbu	116	57.6%	76	40.3%	2	1.1%	2	1.1%	100.0%	196	26.4%
	Ir savs uzņēmums, individuālais darbs	20	68.1%	11	31.9%					100.0%	31	4.5%
	Pensionārs (-e)	73	44.7%	73	48.5%	7	4.4%	3	2.4%	100.0%	156	17.5%
	Skolnieks, students	39	68.4%	15	27.6%			2	4.0%	100.0%	56	5.9%
	Mājsaimniece (-ks), bērna kopšanas atvaļinājums	15	63.0%	8	32.2%	1	4.8%			100.0%	24	3.1%
	Bezdarbnieks	15	56.4%	11	43.6%					100.0%	26	3.5%
Mēneša vidējie ienākumi uz vienu ģimenes locekli	Zemi: līdz Ls169	81	48.4%	77	48.2%	5	2.6%	1	.7%	100.0%	164	19.4%
	Vidēji zemi: Ls170-Ls259	94	58.9%	61	39.1%	1	.6%	2	1.4%	100.0%	158	20.9%
	Vidēji augsti: Ls260-Ls399	87	59.9%	48	35.2%	2	1.5%	4	3.3%	100.0%	141	18.8%
	Augsti: Ls400 un vairāk	105	75.4%	32	22.8%	1	.2%	2	1.6%	100.0%	140	18.1%
	Nezina/ NA	124	61.8%	64	33.6%	2	1.2%	7	3.4%	100.0%	197	22.8%
Rīgas pilsētas administratīvais rajons	Centra rajons	50	53.1%	38	42.3%	3	3.2%	1	1.4%	100.0%	92	3.6%
	Vidzemes priekšpilsēta	78	46.4%	80	49.8%			7	3.9%	100.0%	165	23.7%
	Kurzemes rajons	91	64.7%	45	32.3%	2	1.6%	2	1.4%	100.0%	140	18.6%
	Zemgales priekšpilsēta	92	82.9%	14	13.3%	3	2.7%	1	1.1%	100.0%	110	14.8%
	Latgales priekšpilsēta	110	56.8%	74	39.4%	3	1.5%	4	2.3%	100.0%	191	27.8%
	Ziemeļu rajons	70	67.2%	31	32.1%			1	.8%	100.0%	102	11.4%

Bāze: visi respondenti, n=800

Pētījums: Iedzīvotāju attieksme pret dažādiem publiski rīkotajiem pasākumiem Rīgā

1.5. Sakiet lūdzu, kurus no šiem pasākumiem Jūs esat apmeklējis pēdējo 12 mēnešu laikā, par kuriem esat dzirdējis, bet neesat apmeklējis pēdējo 12 mēnešu laikā, bet par kuriem Jūs iepriekš nebijāt dzirdējis?

		(2008) 20. jūnijs: Zāļu tirgus Doma laukumā								Kopā		
		Ir apmeklējis		Ir dzirdējis, bet nav apmeklējis		Nav iepriekš par šādiem svētkiem dzirdējis		Grūti pateikt/ NA		Rindu %	Skaitis	Kol. %
		Skaitis	Rindu %	Skaitis	Rindu %	Skaitis	Rindu %	Skaitis	Rindu %			
Visi respondenti		215	25.6%	407	50.6%	129	17.2%	49	6.7%	100.0%	800	100.0%
Dzimums	Vīrietis	75	20.0%	183	50.4%	65	19.5%	33	10.2%	100.0%	356	44.9%
	Sieviete	140	30.1%	224	50.7%	64	15.3%	16	3.8%	100.0%	444	55.1%
Vecums	18 - 24 g.v.	33	24.3%	60	43.4%	33	26.5%	8	5.8%	100.0%	134	13.5%
	25 - 34 g.v.	48	28.2%	74	44.2%	29	20.3%	11	7.3%	100.0%	162	20.0%
	35 - 44 g.v.	34	23.1%	75	56.4%	16	11.8%	11	8.7%	100.0%	136	18.0%
	45 - 54 g.v.	34	28.8%	58	50.0%	16	15.4%	6	5.8%	100.0%	114	19.7%
	55 - 74 g.v.	66	23.6%	140	55.1%	35	15.3%	13	6.0%	100.0%	254	28.8%
Sarunvaloda ģimenē	Latviešu	144	39.1%	181	48.4%	29	8.0%	15	4.5%	100.0%	369	40.1%
	Krievu	69	16.6%	222	52.3%	97	23.3%	32	7.8%	100.0%	420	58.4%
	Cita	2	11.7%	4	39.3%	3	27.6%	2	21.4%	100.0%	11	1.5%
Pilsonība	LR pilsoņi	193	29.5%	328	51.1%	81	14.1%	32	5.3%	100.0%	634	76.6%
	Respondenti bez LR pilsonības	22	12.7%	79	48.6%	48	27.4%	17	11.3%	100.0%	166	23.4%
Izglītība	Pamatizglītība	14	20.8%	28	45.5%	14	27.3%	4	6.4%	100.0%	60	7.5%
	Vidējā, vidējā speciālā	97	23.1%	213	52.4%	67	17.0%	28	7.5%	100.0%	405	52.1%
	Augstākā, nepabeigta augstākā	104	29.6%	166	49.1%	48	15.5%	17	5.8%	100.0%	335	40.4%
Nodarbinātības sektors	Valsts sektors	62	43.2%	64	45.6%	8	6.3%	7	4.9%	100.0%	141	18.5%
	Privātais sektors	82	19.8%	212	52.4%	76	20.1%	27	7.7%	100.0%	397	51.5%
	Nestrādā	71	24.5%	131	50.4%	45	19.0%	15	6.1%	100.0%	262	30.0%
Pamatnodarbošanās	Augstākā vai vidējā līmeņa vadītājs	17	40.6%	24	49.8%	1	3.8%	2	5.8%	100.0%	44	5.2%
	Speciālists, ierēdnis, nestrādā fizisku darbu	84	30.9%	136	51.1%	32	12.4%	15	5.6%	100.0%	267	33.9%
	Strādnieks, strādā fizisku darbu	40	19.6%	94	47.4%	47	24.5%	15	8.6%	100.0%	196	26.4%
	Ir savs uzņēmums, individuālais darbs	3	10.3%	22	66.9%	4	13.6%	2	9.1%	100.0%	31	4.5%
	Pensionārs (-e)	47	27.3%	82	53.0%	21	14.9%	6	4.8%	100.0%	156	17.5%
	Skolnieks, students	16	27.4%	22	39.8%	14	26.6%	4	6.1%	100.0%	56	5.9%
	Mājsaimniece (-ks), bērna kopšanas atvaļinājums	4	17.2%	14	56.7%	5	22.8%	1	3.3%	100.0%	24	3.1%
	Bezdarbnieks	4	11.5%	13	50.0%	5	23.4%	4	15.1%	100.0%	26	3.5%
Mēneša vidējie ienākumi uz vienu ģimenes locekli	Zemi: līdz Ls169	40	23.5%	90	53.1%	27	18.1%	7	5.3%	100.0%	164	19.4%
	Vidēji zemi: Ls170-Ls259	39	22.6%	79	50.7%	32	21.1%	8	5.7%	100.0%	158	20.9%
	Vidēji augsti: Ls260-Ls399	45	30.0%	71	52.1%	16	11.5%	9	6.3%	100.0%	141	18.8%
	Augsti: Ls400 un vairāk	45	31.0%	69	48.3%	15	11.2%	11	9.5%	100.0%	140	18.1%
	Nezina/ NA	46	22.0%	98	48.7%	39	22.3%	14	6.9%	100.0%	197	22.8%
Rīgas pilsētas administratīvais rajons	Centra rajons	26	27.2%	55	60.8%	9	9.9%	2	2.1%	100.0%	92	3.6%
	Vidzemes priekšpilsēta	37	22.0%	94	56.4%	23	14.9%	11	6.6%	100.0%	165	23.7%
	Kurzemes rajons	34	22.9%	69	49.4%	29	21.3%	8	6.4%	100.0%	140	18.6%
	Zemgales priekšpilsēta	44	38.9%	44	40.9%	15	13.5%	7	6.8%	100.0%	110	14.8%
	Latgales priekšpilsēta	34	17.4%	104	54.5%	36	19.2%	17	8.8%	100.0%	191	27.8%
	Ziemeļu rajons	40	39.2%	41	39.9%	17	17.5%	4	3.4%	100.0%	102	11.4%

Bāze: visi respondenti, n=800

Pētījums: Iedzīvotāju attieksme pret dažādiem publiski rīkotajiem pasākumiem Rīgā

1.6. Sakiet lūdzu, kurus no šiem pasākumiem Jūs esat apmeklējis pēdējo 12 mēnešu laikā, par kuriem esat dzirdējis, bet neesat apmeklējis pēdējo 12 mēnešu laikā, bet par kuriem Jūs iepriekš nebijāt dzirdējis?

		(2008) 15. - 22. jūnijs: Ielīgošana Rīgā								Kopā		
		Ir apmeklējis		Ir dzirdējis, bet nav apmeklējis		Nav iepriekš par šādiem svētkiem dzirdējis		Grūti pateikt/ NA		Rindu %	Skaitis	Kol. %
		Skaitis	Rindu %	Skaitis	Rindu %	Skaitis	Rindu %	Skaitis	Rindu %			
Visi respondenti		189	23.5%	504	61.8%	73	10.4%	34	4.3%	100.0%	800	100.0%
Dzimums	Vīrietis	75	21.7%	232	62.8%	35	11.3%	14	4.2%	100.0%	356	44.9%
	Sieviete	114	24.9%	272	61.0%	38	9.7%	20	4.4%	100.0%	444	55.1%
Vecums	18 - 24 g.v.	34	25.3%	79	58.6%	13	10.0%	8	6.1%	100.0%	134	13.5%
	25 - 34 g.v.	40	25.1%	95	55.6%	18	12.8%	9	6.5%	100.0%	162	20.0%
	35 - 44 g.v.	27	18.7%	94	69.5%	12	9.5%	3	2.3%	100.0%	136	18.0%
	45 - 54 g.v.	30	27.0%	66	56.2%	14	13.6%	4	3.2%	100.0%	114	19.7%
	55 - 74 g.v.	58	22.1%	170	66.6%	16	7.3%	10	4.0%	100.0%	254	28.8%
Sarunvaloda ģimenē	Latviešu	102	29.1%	228	59.7%	23	6.8%	16	4.4%	100.0%	369	40.1%
	Krievu	83	19.4%	273	64.1%	47	12.4%	17	4.1%	100.0%	420	58.4%
	Cita	4	31.5%	3	27.8%	3	29.6%	1	11.1%	100.0%	11	1.5%
Pilsonība	LR pilsoņi	163	25.7%	399	62.0%	47	8.4%	25	3.9%	100.0%	634	76.6%
	Respondenti bez LR pilsonības	26	16.3%	105	61.1%	26	16.9%	9	5.7%	100.0%	166	23.4%
Izglītība	Pamatizglītība	10	17.1%	40	63.6%	8	15.5%	2	3.8%	100.0%	60	7.5%
	Vidējā, vidējā speciālā	94	22.8%	249	60.9%	45	12.3%	17	4.0%	100.0%	405	52.1%
	Augstākā, nepabeigta augstākā	85	25.6%	215	62.6%	20	7.0%	15	4.8%	100.0%	335	40.4%
Nodarbinātības sektors	Valsts sektors	36	25.8%	90	62.2%	11	9.0%	4	2.9%	100.0%	141	18.5%
	Privātais sektors	88	22.5%	258	63.0%	36	10.4%	15	4.0%	100.0%	397	51.5%
	Nestrādā	65	23.7%	156	59.5%	26	11.2%	15	5.6%	100.0%	262	30.0%
Pamatnodarbošanās	Augstākā vai vidējā līmeņa vadītājs	13	30.2%	26	55.3%	4	11.5%	1	3.0%	100.0%	44	5.2%
	Speciālists, ierēdnis, nestrādā fizisku darbu	71	26.7%	168	61.8%	18	8.0%	10	3.5%	100.0%	267	33.9%
	Strādnieks, strādā fizisku darbu	32	16.8%	133	65.6%	23	12.7%	8	4.8%	100.0%	196	26.4%
	Ir savs uzņēmums, individuālais darbs	8	29.4%	21	62.7%	2	7.9%			100.0%	31	4.5%
	Pensionārs (-e)	41	25.1%	97	62.1%	11	8.1%	7	4.8%	100.0%	156	17.5%
	Skolnieks, students	14	26.3%	31	54.2%	6	9.7%	5	9.8%	100.0%	56	5.9%
	Mājsaimniece (-ks), bērna kopšanas atvaļinājums	4	16.2%	13	53.4%	6	27.1%	1	3.3%	100.0%	24	3.1%
	Bezdarbnieks	6	19.0%	15	60.9%	3	15.2%	2	4.9%	100.0%	26	3.5%
Mēneša vidējie ienākumi uz vienu ģimenes locekli	Zemi: līdz Ls169	46	27.7%	95	56.7%	19	13.6%	4	2.0%	100.0%	164	19.4%
	Vidēji zemi: Ls170-Ls259	34	19.6%	102	64.6%	17	12.6%	5	3.2%	100.0%	158	20.9%
	Vidēji augsti: Ls260-Ls399	34	25.3%	89	61.6%	12	8.7%	6	4.5%	100.0%	141	18.8%
	Augsti: Ls400 un vairāk	35	25.1%	91	63.8%	6	5.1%	8	5.9%	100.0%	140	18.1%
	Nezina/ NA	40	20.7%	127	62.2%	19	11.2%	11	5.9%	100.0%	197	22.8%
Rīgas pilsētas administratīvais rajons	Centra rajons	17	18.0%	69	74.9%	3	3.3%	3	3.7%	100.0%	92	3.6%
	Vidzemes priekšpilsēta	27	15.6%	108	65.8%	18	11.7%	12	7.0%	100.0%	165	23.7%
	Kurzemes rajons	24	16.5%	95	68.0%	14	10.3%	7	5.2%	100.0%	140	18.6%
	Zemgales priekšpilsēta	37	32.6%	64	58.7%	6	6.1%	3	2.6%	100.0%	110	14.8%
	Latgales priekšpilsēta	48	25.7%	109	56.0%	27	14.8%	7	3.5%	100.0%	191	27.8%
	Ziemeļu rajons	36	35.9%	59	57.4%	5	5.0%	2	1.7%	100.0%	102	11.4%

Bāze: visi respondenti, n=800

Pētījums: Iedzīvotāju attieksme pret dažādiem publiski rīkotajiem pasākumiem Rīgā

1.7. Sakiet lūdzu, kurus no šiem pasākumiem Jūs esat apmeklējis pēdējo 12 mēnešu laikā, par kuriem esat dzirdējis, bet neesat apmeklējis pēdējo 12 mēnešu laikā, bet par kuriem Jūs iepriekš nebijāt dzirdējis?

		(2008) 17. maijs: Eiropas akcija MUZEJU NAKTS								Kopā		
		Ir apmeklējis		Ir dzirdējis, bet nav apmeklējis		Nav iepriekš par šādiem svētkiem dzirdējis		Grūti pateikt/ NA		Rindu %	Skaitis	Kol. %
		Skaitis	Rindu %	Skaitis	Rindu %	Skaitis	Rindu %	Skaitis	Rindu %			
Visi respondenti		260	31.0%	374	45.7%	123	17.4%	43	5.9%	100.0%	800	100.0%
Dzimums	Vīrietis	115	29.5%	165	46.8%	53	16.6%	23	7.0%	100.0%	356	44.9%
	Sieviete	145	32.2%	209	44.8%	70	18.1%	20	4.9%	100.0%	444	55.1%
Vecums	18 - 24 g.v.	85	63.8%	40	28.3%	7	6.0%	2	1.9%	100.0%	134	13.5%
	25 - 34 g.v.	64	38.5%	65	39.2%	23	16.0%	10	6.3%	100.0%	162	20.0%
	35 - 44 g.v.	44	30.4%	56	41.5%	25	19.2%	11	8.9%	100.0%	136	18.0%
	45 - 54 g.v.	31	25.8%	54	47.2%	25	23.1%	4	3.9%	100.0%	114	19.7%
	55 - 74 g.v.	36	14.3%	159	60.1%	43	18.8%	16	6.9%	100.0%	254	28.8%
Sarunvaloda ģimenē	Latviešu	151	40.6%	165	43.5%	38	11.6%	15	4.2%	100.0%	369	40.1%
	Krievu	104	24.2%	207	47.9%	82	21.1%	27	6.8%	100.0%	420	58.4%
	Cita	5	40.7%	2	20.6%	3	27.6%	1	11.1%	100.0%	11	1.5%
Pilsonība	LR pilsoņi	234	35.8%	290	44.6%	80	14.6%	30	5.0%	100.0%	634	76.6%
	Respondenti bez LR pilsonības	26	15.3%	84	49.6%	43	26.6%	13	8.6%	100.0%	166	23.4%
Izglītība	Pamatizglītība	17	22.4%	24	42.9%	16	29.7%	3	5.1%	100.0%	60	7.5%
	Vidējā, vidējā speciālā	98	23.6%	205	49.0%	77	20.7%	25	6.7%	100.0%	405	52.1%
	Augstākā, nepabeigta augstākā	145	42.1%	145	42.1%	30	10.9%	15	4.9%	100.0%	335	40.4%
Nodarbinātības sektors	Valsts sektors	56	37.9%	73	51.5%	8	7.5%	4	3.1%	100.0%	141	18.5%
	Privātais sektors	134	31.5%	166	41.2%	71	20.2%	26	7.0%	100.0%	397	51.5%
	Nestrādā	70	25.8%	135	49.9%	44	18.7%	13	5.6%	100.0%	262	30.0%
Pamatnodarbošanās	Augstākā vai vidējā līmeņa vadītājs	22	49.3%	18	39.1%	2	4.7%	2	6.8%	100.0%	44	5.2%
	Speciālists, ierēdnis, nestrādā fizisku darbu	97	34.1%	122	44.9%	34	15.7%	14	5.3%	100.0%	267	33.9%
	Strādnieks, strādā fizisku darbu	57	26.7%	86	44.1%	40	22.0%	13	7.2%	100.0%	196	26.4%
	Ir savs uzņēmums, individuālais darbs	14	46.2%	13	41.8%	3	8.9%	1	3.2%	100.0%	31	4.5%
	Pensionārs (-e)	20	13.4%	96	58.5%	31	21.9%	9	6.2%	100.0%	156	17.5%
	Skolnieks, students	37	64.2%	15	29.1%	2	2.3%	2	4.4%	100.0%	56	5.9%
	Mājsaimniece (-ks), bērna kopšanas atvaļinājums	5	22.4%	12	45.7%	6	27.0%	1	4.8%	100.0%	24	3.1%
	Bezdarbnieks	8	25.5%	12	45.5%	5	23.3%	1	5.7%	100.0%	26	3.5%
Mēneša vidējie ienākumi uz vienu ģimenes locekli	Zemi: līdz Ls169	28	17.2%	94	55.4%	34	22.2%	8	5.2%	100.0%	164	19.4%
	Vidēji zemi: Ls170-Ls259	41	26.0%	78	46.7%	28	20.1%	11	7.3%	100.0%	158	20.9%
	Vidēji augsti: Ls260-Ls399	50	32.5%	66	46.3%	18	15.6%	7	5.6%	100.0%	141	18.8%
	Augsti: Ls400 un vairāk	57	40.0%	63	44.8%	11	8.6%	9	6.6%	100.0%	140	18.1%
	Nezina/ NA	84	38.9%	73	36.9%	32	19.5%	8	4.7%	100.0%	197	22.8%
Rīgas pilsētas administratīvais rajons	Centra rajons	32	33.8%	52	56.7%	6	7.2%	2	2.3%	100.0%	92	3.6%
	Vidzemes priekšpilsēta	38	23.2%	87	51.6%	28	18.0%	12	7.1%	100.0%	165	23.7%
	Kurzemes rajons	60	41.7%	67	47.6%	8	6.0%	5	4.7%	100.0%	140	18.6%
	Zemgales priekšpilsēta	51	43.5%	40	38.3%	17	16.4%	2	1.8%	100.0%	110	14.8%
	Latgales priekšpilsēta	51	24.9%	71	37.9%	51	28.1%	18	9.2%	100.0%	191	27.8%
	Ziemeļu rajons	28	27.5%	57	55.7%	13	13.4%	4	3.4%	100.0%	102	11.4%

Bāze: visi respondenti, n=800

Pētījums: Iedzīvotāju attieksme pret dažādiem publiski rīkotajiem pasākumiem Rīgā

1.8. Sakiet lūdzu, kurus no šiem pasākumiem Jūs esat apmeklējis pēdējo 12 mēnešu laikā, par kuriem esat dzirdējis, bet neesat apmeklējis pēdējo 12 mēnešu laikā, bet par kuriem Jūs iepriekš nebijāt dzirdējis?

		(2008) 17. maijs: Maija grāfa svētki								Kopā		
		Ir apmeklējis		Ir dzirdējis, bet nav apmeklējis		Nav iepriekš par šādiem svētkiem dzirdējis		Grūti pateikt/ NA		Rindu %	Skaitis	Kol. %
		Skaitis	Rindu %	Skaitis	Rindu %	Skaitis	Rindu %	Skaitis	Rindu %			
Visi respondenti		34	4.0%	214	26.2%	439	56.2%	113	13.6%	100.0%	800	100.0%
Dzimums	Vīrietis	20	5.4%	83	22.9%	205	58.9%	48	12.8%	100.0%	356	44.9%
	Sieviete	14	2.9%	131	28.9%	234	54.1%	65	14.2%	100.0%	444	55.1%
Vecums	18 - 24 g.v.	11	7.7%	35	23.5%	70	54.9%	18	13.8%	100.0%	134	13.5%
	25 - 34 g.v.	9	4.8%	41	24.4%	84	54.1%	28	16.7%	100.0%	162	20.0%
	35 - 44 g.v.	6	4.8%	31	21.7%	78	57.8%	21	15.7%	100.0%	136	18.0%
	45 - 54 g.v.	4	3.5%	31	28.7%	65	56.7%	14	11.1%	100.0%	114	19.7%
	55 - 74 g.v.	4	1.6%	76	29.9%	142	57.0%	32	11.5%	100.0%	254	28.8%
Sarunvaloda ģimenē	Latviešu	22	6.0%	126	33.5%	163	45.8%	58	14.7%	100.0%	369	40.1%
	Krievu	12	2.7%	88	21.8%	267	62.8%	53	12.6%	100.0%	420	58.4%
	Cita					9	80.4%	2	19.6%	100.0%	11	1.5%
Pilsonība	LR pilsoņi	32	4.8%	187	28.7%	318	51.9%	97	14.5%	100.0%	634	76.6%
	Respondenti bez LR pilsonības	2	1.2%	27	17.8%	121	70.6%	16	10.3%	100.0%	166	23.4%
Izglītība	Pamatizglītība	4	5.8%	10	15.8%	38	65.6%	8	12.8%	100.0%	60	7.5%
	Vidējā, vidējā speciālā	13	3.0%	111	27.3%	232	58.1%	49	11.6%	100.0%	405	52.1%
	Augstākā, nepabeigta augstākā	17	5.0%	93	26.7%	169	52.2%	56	16.1%	100.0%	335	40.4%
Nodarbinātības sektors	Valsts sektors	5	3.8%	50	35.7%	61	43.1%	25	17.4%	100.0%	141	18.5%
	Privātais sektors	19	4.4%	87	21.8%	238	60.7%	53	13.1%	100.0%	397	51.5%
	Nestrādā	10	3.5%	77	27.8%	140	56.7%	35	12.0%	100.0%	262	30.0%
Pamatnodarbošanās	Augstākā vai vidējā līmeņa vadītājs	1	2.3%	12	24.9%	26	60.6%	5	12.2%	100.0%	44	5.2%
	Speciālists, ierēdnis, nestrādā fizisku darbu	11	3.9%	73	27.8%	140	53.3%	43	15.0%	100.0%	267	33.9%
	Strādnieks, strādā fizisku darbu	10	4.5%	46	23.9%	116	58.9%	24	12.7%	100.0%	196	26.4%
	Ir savs uzņēmums, individuālais darbs	2	7.0%	6	18.6%	17	55.1%	6	19.2%	100.0%	31	4.5%
	Pensionārs (-e)	2	1.3%	49	30.4%	86	57.9%	19	10.4%	100.0%	156	17.5%
	Skolnieks, students	7	12.3%	16	23.9%	26	50.2%	7	13.6%	100.0%	56	5.9%
	Mājsaimniece (-ks), bērna kopšanas atvaļinājums			6	22.3%	14	67.4%	4	10.3%	100.0%	24	3.1%
	Bezdarbnieks	1	2.9%	6	26.3%	14	51.9%	5	18.9%	100.0%	26	3.5%
Mēneša vidējie ienākumi uz vienu ģimenes locekli	Zemi: līdz Ls169	5	2.6%	48	30.5%	90	54.8%	21	12.1%	100.0%	164	19.4%
	Vidēji zemi: Ls170-Ls259	3	1.9%	45	28.2%	88	56.1%	22	13.7%	100.0%	158	20.9%
	Vidēji augsti: Ls260-Ls399	7	4.8%	36	25.7%	77	54.8%	21	14.7%	100.0%	141	18.8%
	Augsti: Ls400 un vairāk	8	6.0%	33	21.5%	78	57.9%	21	14.7%	100.0%	140	18.1%
	Nezina/ NA	11	4.8%	52	24.8%	106	57.5%	28	12.8%	100.0%	197	22.8%
Rīgas pilsētas administratīvais rajons	Centra rajons	5	5.3%	26	25.6%	46	52.3%	15	16.8%	100.0%	92	3.6%
	Vidzemes priekšpilsēta	5	3.0%	43	25.5%	96	58.9%	21	12.7%	100.0%	165	23.7%
	Kurzemes rajons	4	2.6%	38	27.6%	74	52.6%	24	17.2%	100.0%	140	18.6%
	Zemgales priekšpilsēta	18	15.8%	41	35.6%	44	42.0%	7	6.6%	100.0%	110	14.8%
	Latgales priekšpilsēta	2	1.0%	44	22.8%	120	63.5%	25	12.7%	100.0%	191	27.8%
	Ziemeļu rajons			22	21.7%	59	58.8%	21	19.5%	100.0%	102	11.4%

Bāze: visi respondenti, n=800

Pētījums: Iedzīvotāju attieksme pret dažādiem publiski rīkotajiem pasākumiem Rīgā

1.9. Sakiet lūdzu, kurus no šiem pasākumiem Jūs esat apmeklējis pēdējo 12 mēnešu laikā, par kuriem esat dzirdējis, bet neesat apmeklējis pēdējo 12 mēnešu laikā, bet par kuriem Jūs iepriekš nebijāt dzirdējis?

		(2008) 14. aprīlis – 11. maijs: Mākslas dienas								Kopā		
		Ir apmeklējis		Ir dzirdējis, bet nav apmeklējis		Nav iepriekš par šādiem svētkiem dzirdējis		Grūti pateikt/ NA		Rindu %	Skaitis	Kol. %
		Skaitis	Rindu %	Skaitis	Rindu %	Skaitis	Rindu %	Skaitis	Rindu %			
Visi respondenti		118	13.8%	428	52.7%	183	25.0%	71	8.4%	100.0%	800	100.0%
Dzimums	Vīrietis	43	10.6%	185	51.2%	96	29.2%	32	9.0%	100.0%	356	44.9%
	Sieviete	75	16.5%	243	53.9%	87	21.7%	39	7.9%	100.0%	444	55.1%
Vecums	18 - 24 g.v.	19	13.9%	79	57.9%	30	25.0%	6	3.2%	100.0%	134	13.5%
	25 - 34 g.v.	26	15.3%	88	54.1%	33	21.7%	15	8.9%	100.0%	162	20.0%
	35 - 44 g.v.	19	12.4%	72	52.3%	32	25.2%	13	10.1%	100.0%	136	18.0%
	45 - 54 g.v.	18	14.4%	53	48.3%	33	29.5%	10	7.8%	100.0%	114	19.7%
	55 - 74 g.v.	36	13.3%	136	52.6%	55	24.2%	27	9.9%	100.0%	254	28.8%
Sarunvaloda ģimenē	Latviešu	79	21.4%	208	55.6%	52	15.4%	30	7.6%	100.0%	369	40.1%
	Krievu	37	8.5%	216	51.1%	128	31.7%	39	8.7%	100.0%	420	58.4%
	Cita	2	20.1%	4	38.6%	3	21.2%	2	20.0%	100.0%	11	1.5%
Pilsonība	LR pilsoņi	110	16.5%	344	53.7%	124	21.8%	56	8.0%	100.0%	634	76.6%
	Respondenti bez LR pilsonības	8	5.0%	84	49.5%	59	35.7%	15	9.7%	100.0%	166	23.4%
Izglītība	Pamatizglītība	7	10.6%	34	54.6%	16	29.5%	3	5.3%	100.0%	60	7.5%
	Vidējā, vidējā speciālā	45	10.6%	213	51.4%	109	29.0%	38	9.0%	100.0%	405	52.1%
	Augstākā, nepabeigta augstākā	66	18.6%	181	54.0%	58	19.1%	30	8.2%	100.0%	335	40.4%
Nodarbinātības sektors	Valsts sektors	24	16.8%	90	62.5%	15	12.0%	12	8.7%	100.0%	141	18.5%
	Privātais sektors	55	12.6%	204	51.0%	104	28.7%	34	7.6%	100.0%	397	51.5%
	Nestrādā	39	14.1%	134	49.5%	64	26.8%	25	9.6%	100.0%	262	30.0%
Pamatnodarbošanās	Augstākā vai vidējā līmeņa vadītājs	18	37.8%	20	48.9%	5	10.4%	1	2.8%	100.0%	44	5.2%
	Speciālists, ierēdnis, nestrādā fizisku darbu	38	13.7%	148	54.7%	58	24.4%	23	7.3%	100.0%	267	33.9%
	Strādnieks, strādā fizisku darbu	18	8.7%	110	55.0%	50	27.3%	18	8.9%	100.0%	196	26.4%
	Ir savs uzņēmums, individuālais darbs	5	15.9%	16	49.9%	6	21.5%	4	12.7%	100.0%	31	4.5%
	Pensionārs (-e)	21	13.2%	82	51.5%	37	26.5%	16	8.7%	100.0%	156	17.5%
	Skolnieks, students	14	25.1%	27	46.4%	13	24.2%	2	4.2%	100.0%	56	5.9%
	Mājsaimniece (-ks), bērna kopšanas atvaļinājums	2	7.8%	11	36.9%	7	32.9%	4	22.4%	100.0%	24	3.1%
	Bezdarbnieks	2	5.3%	14	55.6%	7	27.4%	3	11.8%	100.0%	26	3.5%
Mēneša vidējie ienākumi uz vienu ģimenes locekli	Zemi: līdz Ls169	23	14.3%	88	52.9%	44	29.0%	9	3.8%	100.0%	164	19.4%
	Vidēji zemi: Ls170-Ls259	24	15.1%	85	52.7%	34	23.2%	15	9.0%	100.0%	158	20.9%
	Vidēji augsti: Ls260-Ls399	21	12.8%	81	56.0%	24	19.2%	15	12.0%	100.0%	141	18.8%
	Augsti: Ls400 un vairāk	19	12.9%	80	57.1%	31	24.1%	10	5.8%	100.0%	140	18.1%
	Nezina/ NA	31	13.9%	94	46.3%	50	28.9%	22	10.9%	100.0%	197	22.8%
Rīgas pilsētas administratīvais rajons	Centra rajons	15	16.2%	49	50.9%	13	15.8%	15	17.1%	100.0%	92	3.6%
	Vidzemes priekšpilsēta	15	8.4%	87	51.9%	46	29.1%	17	10.5%	100.0%	165	23.7%
	Kurzemes rajons	19	12.8%	101	72.0%	12	9.4%	8	5.8%	100.0%	140	18.6%
	Zemgales priekšpilsēta	26	22.6%	62	55.9%	16	15.9%	6	5.7%	100.0%	110	14.8%
	Latgales priekšpilsēta	23	11.5%	75	39.2%	74	39.2%	19	10.1%	100.0%	191	27.8%
	Ziemeļu rajons	20	20.4%	54	52.3%	22	22.2%	6	5.1%	100.0%	102	11.4%

Bāze: visi respondenti, n=800

Pētījums: Iedzīvotāju attieksme pret dažādiem publiski rīkotajiem pasākumiem Rīgā

1.10. Sakiet lūdzu, kurus no šiem pasākumiem Jūs esat apmeklējis pēdējo 12 mēnešu laikā, par kuriem esat dzirdējis, bet neesat apmeklējis pēdējo 12 mēnešu laikā, bet par kuriem Jūs iepriekš nebijāt dzirdējis?

		(2008) 26. aprīlis: Tūrisma sezonas atklāšana								Kopā		
		Ir apmeklējis		Ir dzirdējis, bet nav apmeklējis		Nav iepriekš par šādiem svētkiem dzirdējis		Grūti pateikt/ NA		Rindu %	Skaitis	Kol. %
		Skaitis	Rindu %	Skaitis	Rindu %	Skaitis	Rindu %	Skaitis	Rindu %			
Visi respondenti		40	5.0%	235	30.0%	401	50.7%	124	14.3%	100.0%	800	100.0%
Dzimums	Vīrietis	21	5.7%	91	26.1%	196	55.7%	48	12.4%	100.0%	356	44.9%
	Sieviete	19	4.3%	144	33.2%	205	46.7%	76	15.8%	100.0%	444	55.1%
Vecums	18 - 24 g.v.	8	5.8%	38	30.1%	73	53.9%	15	10.1%	100.0%	134	13.5%
	25 - 34 g.v.	11	6.0%	45	28.7%	71	46.3%	35	19.1%	100.0%	162	20.0%
	35 - 44 g.v.	6	4.0%	40	30.9%	65	47.4%	25	17.8%	100.0%	136	18.0%
	45 - 54 g.v.	8	7.3%	28	25.5%	67	57.7%	11	9.5%	100.0%	114	19.7%
	55 - 74 g.v.	7	2.9%	84	33.4%	125	49.7%	38	14.0%	100.0%	254	28.8%
Sarunvaloda ģimenē	Latviešu	21	5.9%	110	30.8%	162	44.3%	76	19.0%	100.0%	369	40.1%
	Krievu	19	4.4%	125	30.2%	229	54.2%	47	11.1%	100.0%	420	58.4%
	Cita					10	88.9%	1	11.1%	100.0%	11	1.5%
Pilsonība	LR pilsoņi	35	5.3%	187	30.2%	301	48.4%	111	16.1%	100.0%	634	76.6%
	Respondenti bez LR pilsonības	5	3.9%	48	29.3%	100	58.6%	13	8.3%	100.0%	166	23.4%
Izglītība	Pamatizglītība	5	10.5%	11	19.3%	38	63.3%	6	6.9%	100.0%	60	7.5%
	Vidējā, vidējā speciālā	15	3.7%	135	33.8%	202	49.6%	53	12.9%	100.0%	405	52.1%
	Augstākā, nepabeigta augstākā	20	5.6%	89	27.1%	161	49.9%	65	17.4%	100.0%	335	40.4%
Nodarbinātības sektors	Valsts sektors	10	6.3%	49	36.7%	51	35.4%	31	21.6%	100.0%	141	18.5%
	Privātais sektors	26	6.8%	104	26.2%	209	54.2%	58	12.8%	100.0%	397	51.5%
	Nestrādā	4	1.0%	82	32.5%	141	54.2%	35	12.3%	100.0%	262	30.0%
Pamatnodarbošanās	Augstākā vai vidējā līmeņa vadītājs	4	6.2%	8	21.2%	23	54.9%	9	17.7%	100.0%	44	5.2%
	Speciālists, ierēdnis, nestrādā fizisku darbu	19	7.2%	85	31.7%	111	43.4%	52	17.7%	100.0%	267	33.9%
	Strādnieks, strādā fizisku darbu	10	5.3%	51	27.1%	110	55.4%	25	12.1%	100.0%	196	26.4%
	Ir savs uzņēmums, individuālais darbs	3	11.4%	9	27.6%	16	50.7%	3	10.2%	100.0%	31	4.5%
	Pensionārs (-e)	1	.2%	56	36.9%	81	52.6%	18	10.2%	100.0%	156	17.5%
	Skolnieks, students	3	4.2%	16	32.5%	30	50.7%	7	12.7%	100.0%	56	5.9%
	Mājsaimniece (-ks), bērna kopšanas atvaļinājums			4	18.1%	13	58.2%	7	23.6%	100.0%	24	3.1%
	Bezdarbnieks			6	23.5%	17	64.4%	3	12.1%	100.0%	26	3.5%
Mēneša vidējie ienākumi uz vienu ģimenes locekli	Zemi: līdz Ls169	1	.2%	51	31.8%	91	54.2%	21	13.8%	100.0%	164	19.4%
	Vidēji zemi: Ls170-Ls259	6	3.5%	54	34.8%	69	44.8%	29	16.8%	100.0%	158	20.9%
	Vidēji augsti: Ls260-Ls399	9	6.4%	38	26.5%	71	51.6%	23	15.5%	100.0%	141	18.8%
	Augsti: Ls400 un vairāk	10	5.4%	41	31.4%	67	49.9%	22	13.3%	100.0%	140	18.1%
	Nezina/ NA	14	8.8%	51	25.9%	103	53.2%	29	12.2%	100.0%	197	22.8%
Rīgas pilsētas administratīvais rajons	Centra rajons	6	6.6%	17	17.9%	49	55.0%	20	20.5%	100.0%	92	3.6%
	Vidzemes priekšpilsēta	5	2.9%	54	32.8%	78	48.1%	28	16.3%	100.0%	165	23.7%
	Kurzemes rajons	7	4.6%	45	32.4%	72	51.8%	16	11.2%	100.0%	140	18.6%
	Zemgales priekšpilsēta	6	5.3%	23	19.3%	70	65.1%	11	10.4%	100.0%	110	14.8%
	Latgales priekšpilsēta	11	6.1%	62	32.1%	91	48.0%	27	13.8%	100.0%	191	27.8%
	Ziemeļu rajons	5	6.5%	34	32.9%	41	41.2%	22	19.4%	100.0%	102	11.4%

Bāze: visi respondenti, n=800

Pētījums: Iedzīvotāju attieksme pret dažādiem publiski rīkotajiem pasākumiem Rīgā

1.11. Sakiet lūdzu, kurus no šiem pasākumiem Jūs esat apmeklējis pēdējo 12 mēnešu laikā, par kuriem esat dzirdējis, bet neesat apmeklējis pēdējo 12 mēnešu laikā, bet par kuriem Jūs iepriekš nebijāt dzirdējis?

		(2008) 11. - 25. marts: Lielās dienas un Lieldienu pasākumi								Kopā		
		Ir apmeklējis		Ir dzirdējis, bet nav apmeklējis		Nav iepriekš par šādiem svētkiem dzirdējis		Grūti pateikt/ NA		Rindu %	Skaitis	Kol. %
		Skaitis	Rindu %	Skaitis	Rindu %	Skaitis	Rindu %	Skaitis	Rindu %			
Visi respondenti		282	34.8%	424	52.8%	60	8.1%	34	4.4%	100.0%	800	100.0%
Dzimums	Vīrietis	112	31.2%	200	55.5%	31	9.4%	13	4.0%	100.0%	356	44.9%
	Sieviete	170	37.7%	224	50.6%	29	7.0%	21	4.7%	100.0%	444	55.1%
Vecums	18 - 24 g.v.	45	31.6%	70	53.2%	12	10.6%	7	4.6%	100.0%	134	13.5%
	25 - 34 g.v.	61	38.4%	75	44.9%	17	11.4%	9	5.3%	100.0%	162	20.0%
	35 - 44 g.v.	48	33.1%	77	58.3%	7	5.4%	4	3.2%	100.0%	136	18.0%
	45 - 54 g.v.	43	37.3%	54	47.6%	10	8.7%	7	6.4%	100.0%	114	19.7%
	55 - 74 g.v.	85	33.0%	148	58.1%	14	5.9%	7	3.0%	100.0%	254	28.8%
Sarunvaloda ģimenē	Latviešu	148	39.3%	185	50.9%	20	6.0%	16	3.8%	100.0%	369	40.1%
	Krievu	129	31.5%	237	54.9%	38	9.3%	16	4.4%	100.0%	420	58.4%
	Cita	5	42.9%	2	18.4%	2	17.5%	2	21.2%	100.0%	11	1.5%
Pilsonība	LR pilsoņi	235	36.7%	328	52.0%	46	7.6%	25	3.7%	100.0%	634	76.6%
	Respondenti bez LR pilsonības	47	28.3%	96	55.3%	14	9.8%	9	6.6%	100.0%	166	23.4%
Izglītība	Pamatizglītība	25	39.0%	31	53.3%	4	7.6%			100.0%	60	7.5%
	Vidējā, vidējā speciālā	143	35.0%	208	51.3%	38	9.6%	16	4.1%	100.0%	405	52.1%
	Augstākā, nepabeigta augstākā	114	33.7%	185	54.5%	18	6.2%	18	5.6%	100.0%	335	40.4%
Nodarbinātības sektors	Valsts sektors	56	39.6%	67	47.4%	10	7.3%	8	5.7%	100.0%	141	18.5%
	Privātais sektors	133	33.4%	215	53.4%	32	9.0%	17	4.3%	100.0%	397	51.5%
	Nestrādā	93	34.1%	142	55.1%	18	7.0%	9	3.8%	100.0%	262	30.0%
Pamatnodarbošanās	Augstākā vai vidējā līmeņa vadītājs	21	48.0%	18	38.2%	2	6.0%	3	7.8%	100.0%	44	5.2%
	Speciālists, ierēdnis, nestrādā fizisku darbu	95	35.1%	141	52.6%	19	8.3%	12	4.0%	100.0%	267	33.9%
	Strādnieks, strādā fizisku darbu	63	32.2%	109	55.1%	18	9.2%	6	3.5%	100.0%	196	26.4%
	Ir savs uzņēmums, individuālais darbs	10	36.4%	14	42.0%	3	9.3%	4	12.3%	100.0%	31	4.5%
	Pensionārs (-e)	55	35.7%	87	54.8%	10	6.5%	4	3.0%	100.0%	156	17.5%
	Skolnieks, students	21	33.6%	29	55.8%	4	7.9%	2	2.6%	100.0%	56	5.9%
	Mājsaimniece (-ks), bērna kopšanas atvaļinājums	10	36.3%	12	54.9%	2	8.8%			100.0%	24	3.1%
	Bezdarbnieks	7	24.7%	14	55.7%	2	6.3%	3	13.3%	100.0%	26	3.5%
Mēneša vidējie ienākumi uz vienu ģimenes locekli	Zemi: līdz Ls169	68	42.4%	78	45.9%	15	9.5%	3	2.3%	100.0%	164	19.4%
	Vidēji zemi: Ls170-Ls259	51	32.1%	91	57.2%	9	5.8%	7	5.0%	100.0%	158	20.9%
	Vidēji augsti: Ls260-Ls399	57	38.0%	66	48.4%	9	6.9%	9	6.7%	100.0%	141	18.8%
	Augsti: Ls400 un vairāk	45	30.6%	77	55.7%	12	9.6%	6	4.0%	100.0%	140	18.1%
	Nezina/ NA	61	31.4%	112	56.0%	15	8.7%	9	3.9%	100.0%	197	22.8%
Rīgas pilsētas administratīvais rajons	Centra rajons	28	28.3%	54	60.0%	5	6.2%	5	5.5%	100.0%	92	3.6%
	Vidzemes priekšpilsēta	34	20.5%	108	65.8%	10	5.8%	13	8.0%	100.0%	165	23.7%
	Kurzemes rajons	55	38.4%	75	53.6%	6	4.8%	4	3.2%	100.0%	140	18.6%
	Zemgales priekšpilsēta	49	43.7%	46	41.2%	10	10.1%	5	5.0%	100.0%	110	14.8%
	Latgales priekšpilsēta	59	31.2%	101	52.5%	26	13.5%	5	2.8%	100.0%	191	27.8%
	Ziemeļu rajons	57	57.6%	40	38.0%	3	2.9%	2	1.5%	100.0%	102	11.4%

Bāze: visi respondenti, n=800

Pētījums: Iedzīvotāju attieksme pret dažādiem publiski rīkotajiem pasākumiem Rīgā

1.12. Sakiet lūdzu, kurus no šiem pasākumiem Jūs esat apmeklējis pēdējo 12 mēnešu laikā, par kuriem esat dzirdējis, bet neesat apmeklējis pēdējo 12 mēnešu laikā, bet par kuriem Jūs iepriekš nebijāt dzirdējis?

		(2007) 31. decembris: Vecgada dienas pasākumi. Jaunā gada sagaidīšana - svētku pasākums un uguņošana pie Brīvības pieminekļa								Kopā		
		Ir apmeklējis		Ir dzirdējis, bet nav apmeklējis		Nav iepriekš par šādiem svētkiem dzirdējis		Grūti pateikt/ NA		Rindu %	Skaitis	Kol. %
		Skaitis	Rindu %	Skaitis	Rindu %	Skaitis	Rindu %	Skaitis	Rindu %			
Visi respondenti		271	33.2%	469	59.0%	31	3.8%	29	4.0%	100.0%	800	100.0%
Dzimums	Vīrietis	128	34.6%	199	56.9%	14	3.7%	15	4.7%	100.0%	356	44.9%
	Sieviete	143	32.0%	270	60.7%	17	3.9%	14	3.4%	100.0%	444	55.1%
Vecums	18 - 24 g.v.	75	55.4%	53	39.7%	3	2.2%	3	2.7%	100.0%	134	13.5%
	25 - 34 g.v.	71	44.2%	75	45.4%	11	7.4%	5	3.1%	100.0%	162	20.0%
	35 - 44 g.v.	45	31.9%	84	62.2%	2	1.7%	5	4.2%	100.0%	136	18.0%
	45 - 54 g.v.	32	28.8%	74	64.4%	3	1.7%	5	5.1%	100.0%	114	19.7%
	55 - 74 g.v.	48	18.9%	183	71.8%	12	4.9%	11	4.4%	100.0%	254	28.8%
Sarunvaloda ģimenē	Latviešu	136	36.3%	213	58.3%	9	2.4%	11	3.0%	100.0%	369	40.1%
	Krievu	133	31.4%	249	59.5%	21	4.7%	17	4.5%	100.0%	420	58.4%
	Cita	2	19.3%	7	60.4%	1	9.2%	1	11.1%	100.0%	11	1.5%
Pilsonība	LR pilsoņi	226	35.3%	366	58.1%	22	3.4%	20	3.3%	100.0%	634	76.6%
	Respondenti bez LR pilsonības	45	26.3%	103	62.1%	9	5.4%	9	6.2%	100.0%	166	23.4%
Izglītība	Pamatizglītība	19	27.3%	37	65.2%	2	3.7%	2	3.7%	100.0%	60	7.5%
	Vidējā, vidējā speciālā	132	32.3%	237	58.9%	22	5.2%	14	3.5%	100.0%	405	52.1%
	Augstākā, nepabeigta augstākā	120	35.3%	195	58.0%	7	2.0%	13	4.6%	100.0%	335	40.4%
Nodarbinātības sektors	Valsts sektors	45	30.6%	86	61.8%	3	1.6%	7	6.1%	100.0%	141	18.5%
	Privātais sektors	156	38.3%	211	54.0%	18	4.5%	12	3.2%	100.0%	397	51.5%
	Nestrādā	70	26.0%	172	65.9%	10	4.1%	10	4.0%	100.0%	262	30.0%
Pamatnodarbošanās	Augstākā vai vidējā līmeņa vadītājs	19	39.6%	22	51.3%			3	9.1%	100.0%	44	5.2%
	Speciālists, ierēdnis, nestrādā fizisku darbu	97	34.5%	151	57.9%	7	2.6%	12	4.9%	100.0%	267	33.9%
	Strādnieks, strādā fizisku darbu	77	39.5%	101	51.7%	14	6.4%	4	2.4%	100.0%	196	26.4%
	Ir savs uzņēmums, individuālais darbs	8	26.8%	23	73.2%					100.0%	31	4.5%
	Pensionārs (-e)	27	17.4%	114	72.5%	7	4.7%	8	5.4%	100.0%	156	17.5%
	Skolnieks, students	28	46.4%	26	49.3%			2	4.4%	100.0%	56	5.9%
	Mājsaimniece (-ks), bērna kopšanas atvaļinājums	10	45.9%	12	45.0%	2	9.1%			100.0%	24	3.1%
	Bezdarbnieks	5	16.3%	20	80.0%	1	3.7%			100.0%	26	3.5%
Mēneša vidējie ienākumi uz vienu ģimenes locekli	Zemi: līdz Ls169	38	23.9%	110	66.2%	13	8.5%	3	1.4%	100.0%	164	19.4%
	Vidēji zemi: Ls170-Ls259	48	30.4%	91	57.4%	11	6.3%	8	5.9%	100.0%	158	20.9%
	Vidēji augsti: Ls260-Ls399	44	29.5%	89	64.2%	3	2.2%	5	4.1%	100.0%	141	18.8%
	Augsti: Ls400 un vairāk	57	39.8%	72	52.2%	3	1.8%	8	6.2%	100.0%	140	18.1%
	Nezina/ NA	84	41.3%	107	55.4%	1	.6%	5	2.7%	100.0%	197	22.8%
Rīgas pilsētas administratīvais rajons	Centra rajons	28	29.2%	57	63.0%	5	5.6%	2	2.2%	100.0%	92	3.6%
	Vidzemes priekšpilsēta	52	31.6%	98	58.7%	3	1.7%	12	8.0%	100.0%	165	23.7%
	Kurzemes rajons	55	39.1%	78	55.5%	4	2.9%	3	2.5%	100.0%	140	18.6%
	Zemgales priekšpilsēta	49	42.4%	57	53.9%			4	3.7%	100.0%	110	14.8%
	Latgales priekšpilsēta	45	23.3%	124	65.6%	15	7.8%	7	3.3%	100.0%	191	27.8%
	Ziemeļu rajons	42	40.1%	55	54.7%	4	4.4%	1	.8%	100.0%	102	11.4%

Bāze: visi respondenti, n=800

Pētījums: Iedzīvotāju attieksme pret dažādiem publiski rīkotajiem pasākumiem Rīgā

1.13. Sakiet lūdzu, kurus no šiem pasākumiem Jūs esat apmeklējis pēdējo 12 mēnešu laikā, par kuriem esat dzirdējis, bet neesat apmeklējis pēdējo 12 mēnešu laikā, bet par kuriem Jūs iepriekš nebijāt dzirdējis?

		(2007) 21. decembris: Gadskārtu svētki - Bluķa vakars Vecrīgā ar bluķa vilkšanu un folkloras kopu piedalīšanos								Kopā		
		Ir apmeklējis		Ir dzirdējis, bet nav apmeklējis		Nav iepriekš par šādiem svētkiem dzirdējis		Grūti pateikt/ NA		Rindu %	Skaitis	Kol. %
		Skaitis	Rindu %	Skaitis	Rindu %	Skaitis	Rindu %	Skaitis	Rindu %			
Visi respondenti		92	11.4%	429	52.3%	203	26.3%	76	10.0%	100.0%	800	100.0%
Dzimums	Vīrietis	37	10.0%	182	48.8%	100	29.6%	37	11.6%	100.0%	356	44.9%
	Sieviete	55	12.6%	247	55.2%	103	23.6%	39	8.6%	100.0%	444	55.1%
Vecums	18 - 24 g.v.	19	12.7%	60	45.3%	46	35.2%	9	6.8%	100.0%	134	13.5%
	25 - 34 g.v.	25	15.5%	77	46.0%	41	27.5%	19	11.0%	100.0%	162	20.0%
	35 - 44 g.v.	16	10.8%	70	50.7%	33	24.9%	17	13.5%	100.0%	136	18.0%
	45 - 54 g.v.	13	11.8%	65	55.1%	22	20.0%	14	13.1%	100.0%	114	19.7%
	55 - 74 g.v.	19	8.0%	157	59.2%	61	26.5%	17	6.3%	100.0%	254	28.8%
Sarunvaloda ģimenē	Latviešu	58	16.2%	229	60.9%	51	13.9%	31	9.0%	100.0%	369	40.1%
	Krievu	33	8.2%	194	46.5%	151	35.2%	42	10.1%	100.0%	420	58.4%
	Cita	1	10.1%	6	50.8%	1	10.3%	3	28.8%	100.0%	11	1.5%
Pilsonība	LR pilsoņi	83	13.2%	353	54.4%	138	22.7%	60	9.7%	100.0%	634	76.6%
	Respondenti bez LR pilsonības	9	5.7%	76	45.5%	65	38.0%	16	10.9%	100.0%	166	23.4%
Izglītība	Pamatizglītība	11	15.4%	30	50.5%	15	26.9%	4	7.1%	100.0%	60	7.5%
	Vidējā, vidējā speciālā	36	8.9%	220	53.4%	109	27.4%	40	10.2%	100.0%	405	52.1%
	Augstākā, nepabeigta augstākā	45	13.8%	179	51.2%	79	24.8%	32	10.1%	100.0%	335	40.4%
Nodarbinātības sektors	Valsts sektors	19	13.5%	87	59.3%	17	12.6%	18	14.6%	100.0%	141	18.5%
	Privātais sektors	47	11.3%	194	47.9%	118	31.2%	38	9.6%	100.0%	397	51.5%
	Nestrādā	26	10.4%	148	55.6%	68	26.4%	20	7.7%	100.0%	262	30.0%
Pamatnodarbošanās	Augstākā vai vidējā līmeņa vadītājs	8	14.8%	28	62.9%	5	12.7%	3	9.6%	100.0%	44	5.2%
	Speciālists, ierēdnis, nestrādā fizisku darbu	34	12.8%	139	50.3%	61	24.1%	33	12.8%	100.0%	267	33.9%
	Strādnieks, strādā fizisku darbu	20	9.8%	98	49.8%	60	31.1%	18	9.3%	100.0%	196	26.4%
	Ir savs uzņēmums, individuālais darbs	4	13.6%	16	47.9%	9	30.3%	2	8.2%	100.0%	31	4.5%
	Pensionārs (-e)	10	6.9%	101	62.6%	33	23.6%	12	6.9%	100.0%	156	17.5%
	Skolnieks, students	9	15.1%	20	37.0%	23	39.7%	4	8.3%	100.0%	56	5.9%
	Mājsaimniece (-ks), bērna kopšanas atvaļinājums	3	12.8%	14	56.8%	5	22.2%	2	8.2%	100.0%	24	3.1%
	Bezdarbnieks	4	17.5%	13	51.1%	7	21.2%	2	10.1%	100.0%	26	3.5%
Mēneša vidējie ienākumi uz vienu ģimenes locekli	Zemi: līdz Ls169	19	12.3%	97	57.5%	39	24.3%	9	6.0%	100.0%	164	19.4%
	Vidēji zemi: Ls170-Ls259	17	11.0%	81	49.2%	42	28.6%	18	11.2%	100.0%	158	20.9%
	Vidēji augsti: Ls260-Ls399	16	10.6%	71	48.8%	40	29.4%	14	11.2%	100.0%	141	18.8%
	Augsti: Ls400 un vairāk	18	13.2%	74	53.7%	30	20.9%	18	12.3%	100.0%	140	18.1%
	Nezina/ NA	22	10.3%	106	52.7%	52	27.7%	17	9.3%	100.0%	197	22.8%
Rīgas pilsētas administratīvais rajons	Centra rajons	9	8.7%	55	59.4%	19	21.5%	9	10.4%	100.0%	92	3.6%
	Vidzemes priekšpilsēta	17	9.9%	85	50.4%	45	28.4%	18	11.3%	100.0%	165	23.7%
	Kurzemes rajons	17	11.6%	70	50.3%	39	28.0%	14	10.2%	100.0%	140	18.6%
	Zemgales priekšpilsēta	20	18.5%	67	59.8%	15	13.6%	8	8.0%	100.0%	110	14.8%
	Latgales priekšpilsēta	18	9.3%	97	50.4%	58	30.3%	18	9.9%	100.0%	191	27.8%
	Ziemeļu rajons	11	11.0%	55	52.4%	27	27.5%	9	9.2%	100.0%	102	11.4%

Bāze: visi respondenti, n=800

Pētījums: Iedzīvotāju attieksme pret dažādiem publiski rīkotajiem pasākumiem Rīgā

1.14. Sakiet lūdzu, kurus no šiem pasākumiem Jūs esat apmeklējis pēdējo 12 mēnešu laikā, par kuriem esat dzirdējis, bet neesat apmeklējis pēdējo 12 mēnešu laikā, bet par kuriem Jūs iepriekš nebijāt dzirdējis?

		(2007) 1. – 28.decembris: Rīgas Ziemeļpilsētas tirdziņi								Kopā		
		Ir apmeklējis		Ir dzirdējis, bet nav apmeklējis		Nav iepriekš par šādiem svētkiem dzirdējis		Grūti pateikt/ NA		Rindu %	Skaitis	Kol. %
		Skaitis	Rindu %	Skaitis	Rindu %	Skaitis	Rindu %	Skaitis	Rindu %			
Visi respondenti		444	53.3%	314	40.7%	21	3.0%	21	3.0%	100.0%	800	100.0%
Dzimums	Vīrietis	181	48.4%	157	46.1%	7	1.9%	11	3.6%	100.0%	356	44.9%
	Sieviete	263	57.4%	157	36.2%	14	3.9%	10	2.4%	100.0%	444	55.1%
Vecums	18 - 24 g.v.	89	64.1%	39	31.5%	2	2.0%	4	2.3%	100.0%	134	13.5%
	25 - 34 g.v.	101	61.1%	51	31.7%	3	2.2%	7	4.9%	100.0%	162	20.0%
	35 - 44 g.v.	75	52.5%	52	40.4%	5	3.8%	4	3.3%	100.0%	136	18.0%
	45 - 54 g.v.	63	54.0%	43	38.6%	4	3.3%	4	4.0%	100.0%	114	19.7%
	55 - 74 g.v.	116	43.0%	129	52.7%	7	3.4%	2	.9%	100.0%	254	28.8%
Sarunvaloda ģimenē	Latviešu	241	64.5%	114	31.7%	6	1.7%	8	2.1%	100.0%	369	40.1%
	Krievu	197	45.8%	197	47.1%	15	4.0%	11	3.1%	100.0%	420	58.4%
	Cita	6	50.1%	3	28.5%			2	21.4%	100.0%	11	1.5%
Pilsonība	LR pilsoņi	369	56.5%	231	37.4%	17	3.2%	17	2.9%	100.0%	634	76.6%
	Respondenti bez LR pilsonības	75	42.9%	83	51.5%	4	2.5%	4	3.2%	100.0%	166	23.4%
Izglītība	Pamatizglītība	32	46.6%	27	51.1%	1	2.3%			100.0%	60	7.5%
	Vidējā, vidējā speciālā	195	46.4%	188	47.5%	9	2.3%	13	3.7%	100.0%	405	52.1%
	Augstākā, nepabeigta augstākā	217	63.5%	99	29.9%	11	4.1%	8	2.5%	100.0%	335	40.4%
Nodarbinātības sektors	Valsts sektors	95	66.0%	38	27.1%	2	1.5%	6	5.4%	100.0%	141	18.5%
	Privātais sektors	217	52.0%	156	41.7%	13	3.7%	11	2.7%	100.0%	397	51.5%
	Nestrādā	132	47.9%	120	47.3%	6	2.9%	4	1.9%	100.0%	262	30.0%
Pamatnodarbošanās	Augstākā vai vidējā līmeņa vadītājs	34	80.5%	9	16.6%			1	2.9%	100.0%	44	5.2%
	Speciālists, ierēdnis, nestrādā fizisku darbu	172	61.8%	77	30.5%	9	4.1%	9	3.7%	100.0%	267	33.9%
	Strādnieks, strādā fizisku darbu	90	43.1%	93	50.2%	6	2.9%	7	3.7%	100.0%	196	26.4%
	Ir savs uzņēmums, individuālais darbs	16	54.5%	15	45.5%					100.0%	31	4.5%
	Pensionārs (-e)	71	43.6%	80	52.6%	4	3.2%	1	.7%	100.0%	156	17.5%
	Skolnieks, students	37	62.6%	17	33.0%	1	2.3%	1	2.1%	100.0%	56	5.9%
	Mājsaimniece (-ks), bērna kopšanas atvaļinājums	13	54.6%	10	41.4%			1	4.1%	100.0%	24	3.1%
	Bezdarbnieks	11	38.5%	13	50.4%	1	5.0%	1	6.1%	100.0%	26	3.5%
Mēneša vidējie ienākumi uz vienu ģimenes locekli	Zemi: līdz Ls169	77	44.7%	83	52.7%	4	2.6%			100.0%	164	19.4%
	Vidēji zemi: Ls170-Ls259	81	49.3%	67	43.2%	7	5.2%	3	2.3%	100.0%	158	20.9%
	Vidēji augsti: Ls260-Ls399	86	57.8%	48	36.0%	2	1.9%	5	4.3%	100.0%	141	18.8%
	Augsti: Ls400 un vairāk	87	62.1%	45	32.2%	3	2.4%	5	3.3%	100.0%	140	18.1%
	Nezina/ NA	113	53.8%	71	38.6%	5	2.9%	8	4.7%	100.0%	197	22.8%
Rīgas pilsētas administratīvais rajons	Centra rajons	56	58.6%	33	38.3%	1	1.4%	2	1.7%	100.0%	92	3.6%
	Vidzemes priekšpilsēta	74	44.4%	73	43.6%	9	6.1%	9	5.9%	100.0%	165	23.7%
	Kurzemes rajons	98	68.7%	38	28.3%	1	.8%	3	2.2%	100.0%	140	18.6%
	Zemgales priekšpilsēta	71	63.2%	38	35.7%			1	1.1%	100.0%	110	14.8%
	Latgales priekšpilsēta	70	36.3%	106	55.7%	9	4.7%	6	3.4%	100.0%	191	27.8%
	Ziemeļu rajons	75	73.9%	26	25.3%	1	.8%			100.0%	102	11.4%

Bāze: visi respondenti, n=800

Pētījums: Iedzīvotāju attieksme pret dažādiem publiski rīkotajiem pasākumiem Rīgā

1.15. Sakiet lūdzu, kurus no šiem pasākumiem Jūs esat apmeklējis pēdējo 12 mēnešu laikā, par kuriem esat dzirdējis, bet neesat apmeklējis pēdējo 12 mēnešu laikā, bet par kuriem Jūs iepriekš nebijāt dzirdējis?

		(2007) 30. novembris – 26.decembris: Dažādi Adventes un Ziemassvētku pasākumi								Kopā		
		Ir apmeklējis		Ir dzirdējis, bet nav apmeklējis		Nav iepriekš par šādiem svētkiem dzirdējis		Grūti pateikt/ NA		Rindu %	Skaitis	Kol. %
		Skaitis	Rindu %	Skaitis	Rindu %	Skaitis	Rindu %	Skaitis	Rindu %			
Visi respondenti		296	35.1%	388	49.2%	70	9.6%	46	6.2%	100.0%	800	100.0%
Dzimums	Vīrietis	114	29.9%	181	51.8%	38	11.5%	23	6.8%	100.0%	356	44.9%
	Sieviete	182	39.3%	207	47.0%	32	7.9%	23	5.7%	100.0%	444	55.1%
Vecums	18 - 24 g.v.	53	37.8%	64	47.6%	13	11.6%	4	3.1%	100.0%	134	13.5%
	25 - 34 g.v.	77	45.9%	66	41.7%	6	3.7%	13	8.7%	100.0%	162	20.0%
	35 - 44 g.v.	49	34.0%	62	46.7%	14	10.7%	11	8.5%	100.0%	136	18.0%
	45 - 54 g.v.	42	34.4%	56	51.1%	8	8.2%	8	6.3%	100.0%	114	19.7%
	55 - 74 g.v.	75	27.5%	140	55.3%	29	12.9%	10	4.3%	100.0%	254	28.8%
Sarunvaloda ģimenē	Latviešu	174	46.6%	163	44.3%	19	5.5%	13	3.5%	100.0%	369	40.1%
	Krievu	118	27.3%	222	53.0%	51	12.5%	29	7.2%	100.0%	420	58.4%
	Cita	4	32.1%	3	29.5%			4	38.5%	100.0%	11	1.5%
Pilsonība	LR pilsoņi	255	38.9%	298	47.6%	51	8.8%	30	4.7%	100.0%	634	76.6%
	Respondenti bez LR pilsonības	41	22.6%	90	54.3%	19	12.2%	16	10.9%	100.0%	166	23.4%
Izglītība	Pamatizglītība	20	32.0%	31	51.9%	7	12.3%	2	3.7%	100.0%	60	7.5%
	Vidējā, vidējā speciālā	125	30.2%	215	52.9%	39	10.1%	26	6.9%	100.0%	405	52.1%
	Augstākā, nepabeigta augstākā	151	42.0%	142	43.8%	24	8.4%	18	5.7%	100.0%	335	40.4%
Nodarbinātības sektors	Valsts sektors	70	46.1%	55	41.6%	6	4.6%	10	7.6%	100.0%	141	18.5%
	Privātais sektors	139	33.6%	199	50.4%	39	11.0%	20	4.9%	100.0%	397	51.5%
	Nestrādā	87	30.8%	134	51.6%	25	10.2%	16	7.4%	100.0%	262	30.0%
Pamatnodarbošanās	Augstākā vai vidējā līmeņa vadītājs	27	60.6%	14	32.3%			3	7.1%	100.0%	44	5.2%
	Speciālists, ierēdnis, nestrādā fizisku darbu	103	36.7%	126	47.2%	25	10.7%	13	5.4%	100.0%	267	33.9%
	Strādnieks, strādā fizisku darbu	70	34.0%	96	50.8%	17	9.1%	13	6.2%	100.0%	196	26.4%
	Ir savs uzņēmums, individuālais darbs	9	28.8%	18	57.5%	3	10.9%	1	2.7%	100.0%	31	4.5%
	Pensionārs (-e)	44	25.4%	86	55.6%	18	12.6%	8	6.4%	100.0%	156	17.5%
	Skolnieks, students	25	40.5%	25	46.7%	4	8.5%	2	4.4%	100.0%	56	5.9%
	Mājsaimniece (-ks), bērna kopšanas atvaļinājums	9	39.0%	13	52.0%			2	9.1%	100.0%	24	3.1%
	Bezdarbnieks	9	34.1%	10	39.5%	3	10.0%	4	16.4%	100.0%	26	3.5%
Mēneša vidējie ienākumi uz vienu ģimenes locekli	Zemi: līdz Ls169	48	28.6%	88	52.7%	19	13.0%	9	5.7%	100.0%	164	19.4%
	Vidēji zemi: Ls170-Ls259	50	30.3%	81	51.9%	17	11.2%	10	6.5%	100.0%	158	20.9%
	Vidēji augsti: Ls260-Ls399	52	33.5%	71	51.6%	8	6.6%	10	8.3%	100.0%	141	18.8%
	Augsti: Ls400 un vairāk	70	50.0%	59	40.8%	7	5.8%	4	3.4%	100.0%	140	18.1%
	Nezina/ NA	76	34.5%	89	48.2%	19	10.5%	13	6.8%	100.0%	197	22.8%
Rīgas pilsētas administratīvais rajons	Centra rajons	40	42.0%	45	49.5%	2	2.4%	5	6.1%	100.0%	92	3.6%
	Vidzemes priekšpilsēta	37	21.4%	85	52.0%	24	14.8%	19	11.9%	100.0%	165	23.7%
	Kurzemes rajons	71	50.7%	61	42.9%	1	.8%	7	5.6%	100.0%	140	18.6%
	Zemgales priekšpilsēta	61	55.0%	41	38.4%	5	3.9%	3	2.7%	100.0%	110	14.8%
	Latgales priekšpilsēta	41	20.8%	114	59.8%	27	14.5%	9	4.8%	100.0%	191	27.8%
	Ziemeļu rajons	46	44.8%	42	41.5%	11	10.4%	3	3.2%	100.0%	102	11.4%

Bāze: visi respondenti, n=800

Pētījums: Iedzīvotāju attieksme pret dažādiem publiski rīkotajiem pasākumiem Rīgā

1.16. Sakiet lūdzu, kurus no šiem pasākumiem Jūs esat apmeklējis pēdējo 12 mēnešu laikā, par kuriem esat dzirdējis, bet neesat apmeklējis pēdējo 12 mēnešu laikā, bet par kuriem Jūs iepriekš nebijāt dzirdējis?

		(2007) 12. – 18. novembris: Latvijas Republikas proklamēšanas gadadienai veltīti pasākumi un svētku koncerti								Kopā		
		Ir apmeklējis		Ir dzirdējis, bet nav apmeklējis		Nav iepriekš par šādiem svētkiem dzirdējis		Grūti pateikt/ NA		Rindu %	Skaitis	Kol. %
		Skaitis	Rindu %	Skaitis	Rindu %	Skaitis	Rindu %	Skaitis	Rindu %			
Visi respondenti		402	48.8%	344	43.5%	25	3.8%	29	3.9%	100.0%	800	100.0%
Dzimums	Vīrietis	176	48.2%	157	44.9%	10	3.6%	13	3.3%	100.0%	356	44.9%
	Sieviete	226	49.2%	187	42.3%	15	4.0%	16	4.4%	100.0%	444	55.1%
Vecums	18 - 24 g.v.	79	58.2%	48	37.2%	1	1.0%	6	3.6%	100.0%	134	13.5%
	25 - 34 g.v.	101	62.0%	53	32.5%	3	2.4%	5	3.1%	100.0%	162	20.0%
	35 - 44 g.v.	67	47.7%	61	45.7%	2	1.7%	6	4.9%	100.0%	136	18.0%
	45 - 54 g.v.	56	47.4%	44	39.4%	7	6.7%	7	6.4%	100.0%	114	19.7%
	55 - 74 g.v.	99	36.7%	138	55.6%	12	5.5%	5	2.3%	100.0%	254	28.8%
Sarunvaloda ģimenē	Latviešu	239	65.0%	119	31.9%	3	.9%	8	2.1%	100.0%	369	40.1%
	Krievu	158	37.6%	222	52.0%	22	5.9%	18	4.5%	100.0%	420	58.4%
	Cita	5	49.6%	3	20.3%			3	30.1%	100.0%	11	1.5%
Pilsonība	LR pilsoņi	345	53.4%	251	40.0%	15	2.9%	23	3.7%	100.0%	634	76.6%
	Respondenti bez LR pilsonības	57	33.6%	93	55.0%	10	6.8%	6	4.6%	100.0%	166	23.4%
Izglītība	Pamatizglītība	31	46.1%	23	44.1%	4	7.6%	2	2.2%	100.0%	60	7.5%
	Vidējā, vidējā speciālā	174	41.7%	202	50.2%	14	3.9%	15	4.2%	100.0%	405	52.1%
	Augstākā, nepabeigta augstākā	197	58.4%	119	34.8%	7	3.0%	12	3.9%	100.0%	335	40.4%
Nodarbinātības sektors	Valsts sektors	84	60.2%	49	32.1%	2	2.0%	6	5.7%	100.0%	141	18.5%
	Privātais sektors	196	46.9%	175	46.1%	13	4.0%	13	3.0%	100.0%	397	51.5%
	Nestrādā	122	44.9%	120	46.1%	10	4.6%	10	4.4%	100.0%	262	30.0%
Pamatnodarbošanās	Augstākā vai vidējā līmeņa vadītājs	30	68.4%	14	31.6%					100.0%	44	5.2%
	Speciālists, ierēdnis, nestrādā fizisku darbu	151	55.5%	95	34.6%	9	4.6%	12	5.3%	100.0%	267	33.9%
	Strādnieks, strādā fizisku darbu	87	42.0%	96	51.5%	6	3.4%	7	3.1%	100.0%	196	26.4%
	Ir savs uzņēmums, individuālais darbs	12	39.9%	19	60.1%					100.0%	31	4.5%
	Pensionārs (-e)	67	41.9%	77	49.2%	8	5.7%	4	3.1%	100.0%	156	17.5%
	Skolnieks, students	29	51.0%	24	44.1%			3	4.9%	100.0%	56	5.9%
	Mājsaimniece (-ks), bērna kopšanas atvaļinājums	12	44.3%	10	46.6%			2	9.1%	100.0%	24	3.1%
	Bezdarbnieks	14	49.9%	9	33.7%	2	10.7%	1	5.7%	100.0%	26	3.5%
Mēneša vidējie ienākumi uz vienu ģimenes locekli	Zemi: līdz Ls169	66	37.7%	83	51.5%	11	7.9%	4	2.8%	100.0%	164	19.4%
	Vidēji zemi: Ls170-Ls259	68	43.5%	76	45.5%	8	6.5%	6	4.6%	100.0%	158	20.9%
	Vidēji augsti: Ls260-Ls399	80	51.7%	54	41.9%	1	.8%	6	5.5%	100.0%	141	18.8%
	Augsti: Ls400 un vairāk	79	56.1%	55	39.8%	1	.9%	5	3.2%	100.0%	140	18.1%
	Nezina/ NA	109	54.7%	76	39.1%	4	2.7%	8	3.5%	100.0%	197	22.8%
Rīgas pilsētas administratīvais rajons	Centra rajons	47	49.7%	40	44.9%			5	5.4%	100.0%	92	3.6%
	Vidzemes priekšpilsēta	76	45.3%	75	45.1%	9	6.2%	5	3.4%	100.0%	165	23.7%
	Kurzemes rajons	84	58.3%	52	38.6%			4	3.1%	100.0%	140	18.6%
	Zemgales priekšpilsēta	79	71.1%	28	25.5%	1	1.3%	2	2.1%	100.0%	110	14.8%
	Latgales priekšpilsēta	66	33.7%	102	53.5%	10	5.6%	13	7.2%	100.0%	191	27.8%
	Ziemeļu rajons	50	47.7%	47	46.9%	5	5.5%			100.0%	102	11.4%

Bāze: visi respondenti, n=800

Pētījums: Iedzīvotāju attieksme pret dažādiem publiski rīkotajiem pasākumiem Rīgā

1.17. Sakiet lūdzu, kurus no šiem pasākumiem Jūs esat apmeklējis pēdējo 12 mēnešu laikā, par kuriem esat dzirdējis, bet neesat apmeklējis pēdējo 12 mēnešu laikā, bet par kuriem Jūs iepriekš nebijāt dzirdējis?

		(2007) 11. novembris: Lāčplēša dienas pasākumi – piemiņas pasākumi un koncerti								Kopā		
		Ir apmeklējis		Ir dzirdējis, bet nav apmeklējis		Nav iepriekš par šādiem svētkiem dzirdējis		Grūti pateikt/ NA		Rindu %	Skaitis	Kol. %
		Skaitis	Rindu %	Skaitis	Rindu %	Skaitis	Rindu %	Skaitis	Rindu %			
Visi respondenti		221	24.9%	497	63.6%	35	5.1%	47	6.4%	100.0%	800	100.0%
Dzimums	Vīrietis	100	24.5%	225	66.3%	11	3.4%	20	5.8%	100.0%	356	44.9%
	Sieviete	121	25.2%	272	61.4%	24	6.4%	27	7.0%	100.0%	444	55.1%
Vecums	18 - 24 g.v.	51	35.3%	71	54.7%	6	5.6%	6	4.3%	100.0%	134	13.5%
	25 - 34 g.v.	47	25.9%	97	62.4%	5	3.4%	13	8.3%	100.0%	162	20.0%
	35 - 44 g.v.	41	28.3%	77	57.1%	4	3.4%	14	11.2%	100.0%	136	18.0%
	45 - 54 g.v.	28	23.2%	72	63.4%	7	7.1%	7	6.2%	100.0%	114	19.7%
	55 - 74 g.v.	54	18.4%	180	72.7%	13	5.6%	7	3.3%	100.0%	254	28.8%
Sarunvaloda ģimenē	Latviešu	166	45.1%	184	49.3%	5	1.8%	14	3.8%	100.0%	369	40.1%
	Krievu	54	11.6%	306	73.3%	30	7.4%	30	7.7%	100.0%	420	58.4%
	Cita	1	2.8%	7	67.2%			3	30.1%	100.0%	11	1.5%
Pilsonība	LR pilsoņi	207	30.2%	372	60.0%	21	4.0%	34	5.8%	100.0%	634	76.6%
	Respondenti bez LR pilsonības	14	7.8%	125	75.1%	14	8.7%	13	8.5%	100.0%	166	23.4%
Izglītība	Pamatizglītība	17	24.1%	36	61.6%	4	8.6%	3	5.6%	100.0%	60	7.5%
	Vidējā, vidējā speciālā	82	17.6%	274	69.2%	25	6.6%	24	6.6%	100.0%	405	52.1%
	Augstākā, nepabeigta augstākā	122	34.5%	187	56.6%	6	2.5%	20	6.4%	100.0%	335	40.4%
Nodarbinātības sektors	Valsts sektors	59	41.2%	71	48.8%	3	3.1%	8	6.9%	100.0%	141	18.5%
	Privātais sektors	97	20.9%	258	67.8%	17	5.0%	25	6.4%	100.0%	397	51.5%
	Nestrādā	65	21.8%	168	65.4%	15	6.4%	14	6.3%	100.0%	262	30.0%
Pamatnodarbošanās	Augstākā vai vidējā līmeņa vadītājs	17	34.1%	27	65.9%					100.0%	44	5.2%
	Speciālists, ierēdnis, nestrādā fizisku darbu	95	33.4%	148	55.8%	9	4.6%	15	6.3%	100.0%	267	33.9%
	Strādnieks, strādā fizisku darbu	36	15.5%	133	70.4%	10	5.5%	17	8.6%	100.0%	196	26.4%
	Ir savs uzņēmums, individuālais darbs	8	26.3%	21	67.4%	1	3.2%	1	3.0%	100.0%	31	4.5%
	Pensionārs (-e)	34	19.3%	105	68.5%	11	7.5%	6	4.7%	100.0%	156	17.5%
	Skolnieks, students	23	39.0%	29	52.7%	2	4.0%	2	4.4%	100.0%	56	5.9%
	Mājsaimniece (-ks), bērna kopšanas atvaļinājums	4	12.9%	15	65.7%			5	21.4%	100.0%	24	3.1%
	Bezdarbnieks	4	13.3%	19	71.4%	2	10.7%	1	4.5%	100.0%	26	3.5%
Mēneša vidējie ienākumi uz vienu ģimenes locekli	Zemi: līdz Ls169	32	18.0%	111	67.6%	13	9.1%	8	5.3%	100.0%	164	19.4%
	Vidēji zemi: Ls170-Ls259	35	21.6%	106	66.5%	11	7.6%	6	4.2%	100.0%	158	20.9%
	Vidēji augsti: Ls260-Ls399	37	22.5%	90	65.0%	2	1.9%	12	10.6%	100.0%	141	18.8%
	Augsti: Ls400 un vairāk	49	33.2%	81	60.1%	3	2.4%	7	4.3%	100.0%	140	18.1%
	Nezina/ NA	68	29.2%	109	59.0%	6	4.0%	14	7.7%	100.0%	197	22.8%
Rīgas pilsētas administratīvais rajons	Centra rajons	35	36.3%	49	54.5%	3	3.6%	5	5.6%	100.0%	92	3.6%
	Vidzemes priekšpilsēta	33	19.0%	116	70.1%	4	3.1%	12	7.9%	100.0%	165	23.7%
	Kurzemes rajons	40	26.0%	88	65.2%	4	2.9%	8	5.8%	100.0%	140	18.6%
	Zemgales priekšpilsēta	55	47.1%	48	45.9%	2	2.3%	5	4.6%	100.0%	110	14.8%
	Latgales priekšpilsēta	37	17.9%	117	61.8%	21	11.6%	16	8.8%	100.0%	191	27.8%
	Ziemeļu rajons	21	20.3%	79	77.4%	1	.9%	1	1.4%	100.0%	102	11.4%

Bāze: visi respondenti, n=800

Pētījums: ledzīvotāju attieksme pret dažādiem publiski rīkotajiem pasākumiem Rīgā

2.1. Sakiet, lūdzu, vai, Jūsuprāt, Rīgai šādi svētki ir noteikti nepieciešami, drīzāk nepieciešami vai arī nav nepieciešami?

		(2008) 27. septembris: Miķeļdiena. Ražas svētki: Miķeļdienas gadatirgus Doma laukumā, Ābolu tirgus Rātslaukumā										Kopā		
		Noteikti nepieciešami		Drīzāk nepieciešami		Nav nepieciešami		Grūti pateikt/ NA		Nav iepriekš par šādiem svētkiem dzirdējis		Rindu %	Skaitis	Kol. %
		Skaitis	Rindu %	Skaitis	Rindu %	Skaitis	Rindu %	Skaitis	Rindu %	Skaitis	Rindu %			
Visi respondenti		289	34.2%	287	35.9%	23	3.0%	62	8.4%	139	18.6%	100.0%	800	100.0%
Dzimums	Vīrietis	128	34.0%	121	34.0%	14	3.9%	28	8.6%	65	19.5%	100.0%	356	44.9%
	Sieviete	161	34.4%	166	37.4%	9	2.2%	34	8.2%	74	17.8%	100.0%	444	55.1%
Vecums	18 - 24 g.v.	46	32.0%	42	34.4%	5	3.7%	11	7.8%	30	22.1%	100.0%	134	13.5%
	25 - 34 g.v.	64	37.6%	52	31.4%	7	4.3%	8	5.3%	31	21.5%	100.0%	162	20.0%
	35 - 44 g.v.	48	32.6%	55	41.0%	3	2.6%	14	10.9%	16	12.9%	100.0%	136	18.0%
	45 - 54 g.v.	39	33.9%	41	34.5%	1	1.1%	12	11.1%	21	19.5%	100.0%	114	19.7%
	55 - 74 g.v.	92	34.1%	97	37.4%	7	3.4%	17	7.3%	41	17.8%	100.0%	254	28.8%
Sarunvaloda ģimenē	Latviešu	180	47.4%	120	32.5%	6	1.5%	28	8.2%	35	10.3%	100.0%	369	40.1%
	Krievu	105	25.1%	165	38.6%	17	4.1%	32	8.3%	101	23.9%	100.0%	420	58.4%
	Cita	4	38.3%	2	17.5%			2	13.9%	3	30.3%	100.0%	11	1.5%
Pilsonība	LR pilsoņi	243	36.3%	238	38.0%	15	2.4%	50	8.4%	88	15.0%	100.0%	634	76.6%
	Respondenti bez LR pilsonības	46	27.5%	49	29.0%	8	5.1%	12	8.4%	51	30.1%	100.0%	166	23.4%
Izglītība	Pamatizglītība	19	28.2%	23	36.9%	2	5.0%	1	2.9%	15	27.1%	100.0%	60	7.5%
	Vidējā, vidējā speciālā	143	32.9%	140	34.9%	9	2.3%	33	9.0%	80	20.9%	100.0%	405	52.1%
	Augstākā, nepabeigta augstākā	127	37.0%	124	36.9%	12	3.6%	28	8.6%	44	14.0%	100.0%	335	40.4%
Nodarbinātības sektors	Valsts sektors	65	43.5%	53	40.3%	3	1.8%	7	4.6%	13	9.8%	100.0%	141	18.5%
	Privātais sektors	135	31.5%	133	33.2%	14	3.9%	40	10.7%	75	20.7%	100.0%	397	51.5%
	Nestrādā	89	33.2%	101	37.5%	6	2.3%	15	6.7%	51	20.3%	100.0%	262	30.0%
Pamatnodarbošanās	Augstākā vai vidējā līmeņa vadītājs	19	40.3%	18	39.9%	2	5.2%	1	2.4%	4	12.2%	100.0%	44	5.2%
	Speciālists, ierēdnis, nestrādā fizisku darbu	100	34.9%	97	38.6%	6	2.1%	27	9.7%	37	14.7%	100.0%	267	33.9%
	Strādnieks, strādā fizisku darbu	69	32.3%	62	31.3%	9	5.1%	14	8.3%	42	23.0%	100.0%	196	26.4%
	Ir savs uzņēmums, individuālais darbs	12	40.1%	9	25.7%			5	16.9%	5	17.4%	100.0%	31	4.5%
	Pensionārs (-e)	57	35.2%	63	38.9%	3	2.3%	6	4.5%	27	19.1%	100.0%	156	17.5%
	Skolnieks, students	15	26.0%	22	41.1%	2	2.4%	5	10.6%	12	20.0%	100.0%	56	5.9%
	Mājsaimniece (-ks), bērna kopšanas atvaļinājums	9	34.9%	9	38.3%			1	4.0%	5	22.8%	100.0%	24	3.1%
	Bezdarbnieks	8	33.5%	7	23.9%	1	3.9%	3	13.7%	7	25.0%	100.0%	26	3.5%
Mēneša vidējie ienākumi uz vienu ģimenes locekli	Zemi: līdz Ls169	67	39.9%	62	37.3%	3	1.5%	4	2.8%	28	18.5%	100.0%	164	19.4%
	Vidēji zemi: Ls170-Ls259	58	35.7%	56	34.2%	6	4.4%	10	6.8%	28	18.9%	100.0%	158	20.9%
	Vidēji augsti: Ls260-Ls399	51	33.4%	50	34.9%	4	3.0%	15	12.8%	21	15.9%	100.0%	141	18.8%
	Augsti: Ls400 un vairāk	53	35.7%	44	31.9%	8	5.5%	10	6.9%	25	20.0%	100.0%	140	18.1%
	Nezina/ NA	60	27.5%	75	40.0%	2	1.1%	23	12.0%	37	19.4%	100.0%	197	22.8%
Rīgas pilsētas administratīvais rajons	Centra rajons	39	40.3%	32	36.6%	2	2.1%	5	5.7%	14	15.3%	100.0%	92	3.6%
	Vidzemes priekšpilsēta	45	26.2%	72	43.2%	7	4.3%	21	13.4%	20	13.0%	100.0%	165	23.7%
	Kurzemes rajons	71	48.9%	36	26.1%	4	2.6%	8	6.3%	21	16.1%	100.0%	140	18.6%
	Zemgales priekšpilsēta	42	36.9%	33	29.4%	4	3.5%	6	5.1%	25	25.0%	100.0%	110	14.8%
	Latgales priekšpilsēta	51	26.7%	70	36.2%	5	2.9%	17	9.2%	48	25.0%	100.0%	191	27.8%
	Ziemeļu rajons	41	39.8%	44	43.8%	1	1.0%	5	4.4%	11	10.9%	100.0%	102	11.4%

Bāze: visi respondenti, n=800

Pētījums: ledzīvotāju attieksme pret dažādiem publiski rīkotajiem pasākumiem Rīgā

2.2. Sakiet, lūdzu, vai, Jūsaprāt, Rīgai šādi svētki ir noteikti nepieciešami, drīzāk nepieciešami vai arī nav nepieciešami?

		(2008) 6. -16. septembris: DZEJAS DIENAS										Kopā		
		Noteikti nepieciešami		Drīzāk nepieciešami		Nav nepieciešami		Grūti pateikt/ NA		Nav iepriekš par šādiem svētkiem dzirdējis		Rindu %	Skaitis	Kol. %
		Skaitis	Rindu %	Skaitis	Rindu %	Skaitis	Rindu %	Skaitis	Rindu %	Skaitis	Rindu %			
Visi respondenti		250	28.1%	291	36.5%	17	2.0%	72	10.0%	170	23.4%	100.0%	800	100.0%
Dzimums	Vīrietis	94	24.2%	128	35.4%	11	2.7%	39	12.2%	84	25.5%	100.0%	356	44.9%
	Sieviete	156	31.3%	163	37.3%	6	1.5%	33	8.2%	86	21.8%	100.0%	444	55.1%
Vecums	18 - 24 g.v.	51	35.7%	44	32.2%	4	3.6%	12	8.7%	23	19.7%	100.0%	134	13.5%
	25 - 34 g.v.	59	34.2%	50	30.1%	6	3.5%	9	6.2%	38	25.9%	100.0%	162	20.0%
	35 - 44 g.v.	35	23.4%	50	36.8%	4	2.9%	16	12.3%	31	24.6%	100.0%	136	18.0%
	45 - 54 g.v.	24	20.1%	43	37.7%	1	.3%	21	18.9%	25	23.0%	100.0%	114	19.7%
	55 - 74 g.v.	81	28.6%	104	41.7%	2	.9%	14	5.7%	53	23.1%	100.0%	254	28.8%
Sarunvaloda ģimenē	Latviešu	159	40.4%	131	35.7%	6	1.8%	39	11.8%	34	10.3%	100.0%	369	40.1%
	Krievu	89	19.9%	157	37.2%	11	2.2%	31	8.6%	132	32.1%	100.0%	420	58.4%
	Cita	2	18.4%	3	28.3%			2	13.9%	4	39.4%	100.0%	11	1.5%
Pilsonība	LR pilsoņi	220	31.2%	232	36.7%	14	2.3%	59	10.1%	109	19.7%	100.0%	634	76.6%
	Respondenti bez LR pilsonības	30	18.0%	59	35.6%	3	1.2%	13	9.7%	61	35.6%	100.0%	166	23.4%
Izglītība	Pamatizglītība	11	16.6%	29	44.3%			5	10.9%	15	28.3%	100.0%	60	7.5%
	Vidējā, vidējā speciālā	111	24.1%	145	36.9%	9	2.1%	40	10.8%	100	26.1%	100.0%	405	52.1%
	Augstākā, nepabeigta augstākā	128	35.4%	117	34.5%	8	2.3%	27	8.7%	55	19.2%	100.0%	335	40.4%
Nodarbinātības sektors	Valsts sektors	55	35.7%	56	41.0%	4	2.6%	13	9.8%	13	10.8%	100.0%	141	18.5%
	Privātais sektors	108	24.0%	134	34.0%	10	2.3%	44	11.9%	101	27.8%	100.0%	397	51.5%
	Nestrādā	87	30.4%	101	37.9%	3	1.1%	15	6.8%	56	23.8%	100.0%	262	30.0%
Pamatnodarbošanās	Augstākā vai vidējā līmeņa vadītājs	16	32.4%	16	39.0%	2	4.5%	3	6.3%	7	17.9%	100.0%	44	5.2%
	Speciālists, ierēdnis, nestrādā fizisku darbu	93	31.5%	92	35.2%	7	2.5%	29	11.1%	46	19.7%	100.0%	267	33.9%
	Strādnieks, strādā fizisku darbu	45	20.0%	73	37.8%	5	2.3%	20	11.5%	53	28.5%	100.0%	196	26.4%
	Ir savs uzņēmums, individuālais darbs	9	29.6%	9	25.4%			5	18.4%	8	26.5%	100.0%	31	4.5%
	Pensionārs (-e)	52	30.6%	64	40.9%	1	.8%	4	2.8%	35	24.8%	100.0%	156	17.5%
	Skolnieks, students	20	31.7%	23	41.8%	1	2.3%	4	8.3%	8	16.0%	100.0%	56	5.9%
	Mājsaimniece (-ks), bērna kopšanas atvaļinājums	8	30.4%	7	29.5%			2	8.4%	7	31.7%	100.0%	24	3.1%
	Bezdarbnieks	7	27.1%	7	24.0%	1	1.7%	5	22.6%	6	24.6%	100.0%	26	3.5%
Mēneša vidējie ienākumi uz vienu ģimenes locekli	Zemi: līdz Ls169	48	26.6%	66	40.5%	2	.9%	9	6.2%	39	25.8%	100.0%	164	19.4%
	Vidēji zemi: Ls170-Ls259	47	26.8%	52	32.6%	2	1.3%	14	10.4%	43	28.9%	100.0%	158	20.9%
	Vidēji augsti: Ls260-Ls399	44	27.4%	52	36.2%	5	3.5%	17	13.8%	23	19.0%	100.0%	141	18.8%
	Augsti: Ls400 un vairāk	51	33.5%	51	39.2%	6	3.5%	9	6.3%	23	17.4%	100.0%	140	18.1%
	Nezina/ NA	60	26.8%	70	34.5%	2	1.2%	23	12.6%	42	24.9%	100.0%	197	22.8%
Rīgas pilsētas administratīvais rajons	Centra rajons	40	41.2%	33	35.5%	2	2.9%	6	7.0%	11	13.4%	100.0%	92	3.6%
	Vidzemes priekšpilsēta	36	20.3%	67	40.8%	6	3.3%	18	11.1%	38	24.5%	100.0%	165	23.7%
	Kurzemes rajons	67	46.0%	46	33.5%	1	.6%	8	6.3%	18	13.6%	100.0%	140	18.6%
	Zemgales priekšpilsēta	34	29.5%	48	43.5%			12	11.0%	16	16.0%	100.0%	110	14.8%
	Latgales priekšpilsēta	33	16.7%	63	31.8%	5	2.4%	24	13.9%	66	35.2%	100.0%	191	27.8%
	Ziemeļu rajons	40	37.0%	34	34.6%	3	3.0%	4	4.0%	21	21.4%	100.0%	102	11.4%

Bāze: visi respondenti, n=800

Pētījums: Iedzīvotāju attieksme pret dažādiem publiski rīkotajiem pasākumiem Rīgā

2.3. Sakiet, lūdzu, vai, Jūsaprāt, Rīgai šādi svētki ir noteikti nepieciešami, drīzāk nepieciešami vai arī nav nepieciešami?

		(2008) 30. augusts: Mūsdienu kultūras forums BALTĀ NAKTS										Kopā		
		Noteikti nepieciešami		Drīzāk nepieciešami		Nav nepieciešami		Grūti pateikt/ NA		Nav iepriekš par šādiem svētkiem dzirdējis		Rindu %	Skaitis	Kol. %
		Skaitis	Rindu %	Skaitis	Rindu %	Skaitis	Rindu %	Skaitis	Rindu %	Skaitis	Rindu %			
Visi respondenti		230	26.3%	236	29.3%	16	2.0%	97	13.0%	221	29.4%	100.0%	800	100.0%
Dzimums	Vīrietis	101	26.0%	98	27.3%	5	1.5%	41	12.3%	111	32.8%	100.0%	356	44.9%
	Sieviete	129	26.6%	138	30.8%	11	2.3%	56	13.6%	110	26.7%	100.0%	444	55.1%
Vecums	18 - 24 g.v.	54	38.0%	35	26.7%	3	2.7%	21	16.2%	21	16.3%	100.0%	134	13.5%
	25 - 34 g.v.	58	33.2%	52	31.7%	4	2.9%	14	9.1%	34	23.1%	100.0%	162	20.0%
	35 - 44 g.v.	38	26.2%	33	24.7%	3	2.2%	25	18.7%	37	28.2%	100.0%	136	18.0%
	45 - 54 g.v.	24	21.1%	35	30.5%	1	.3%	18	16.2%	36	31.9%	100.0%	114	19.7%
	55 - 74 g.v.	56	19.8%	81	30.8%	5	1.9%	19	8.4%	93	39.1%	100.0%	254	28.8%
Sarunvaloda ģimenē	Latviešu	130	33.2%	111	30.6%	9	2.3%	56	16.0%	63	17.9%	100.0%	369	40.1%
	Krievu	98	21.8%	124	28.9%	7	1.7%	40	11.0%	151	36.6%	100.0%	420	58.4%
	Cita	2	18.9%	1	10.8%			1	11.1%	7	59.2%	100.0%	11	1.5%
Pilsonība	LR pilsoņi	200	29.2%	197	31.2%	12	1.8%	83	14.0%	142	23.7%	100.0%	634	76.6%
	Respondenti bez LR pilsonības	30	16.9%	39	22.9%	4	2.5%	14	9.6%	79	48.1%	100.0%	166	23.4%
Izglītība	Pamatizglītība	13	16.4%	20	35.0%			5	9.4%	22	39.2%	100.0%	60	7.5%
	Vidējā, vidējā speciālā	95	21.4%	122	30.1%	9	2.3%	44	11.6%	135	34.7%	100.0%	405	52.1%
	Augstākā, nepabeigta augstākā	122	34.6%	94	27.2%	7	1.9%	48	15.5%	64	20.9%	100.0%	335	40.4%
Nodarbinātības sektors	Valsts sektors	51	33.6%	45	33.4%	4	2.4%	28	21.0%	13	9.6%	100.0%	141	18.5%
	Privātais sektors	116	26.3%	100	25.3%	8	2.0%	50	13.0%	123	33.3%	100.0%	397	51.5%
	Nestrādā	63	21.9%	91	33.5%	4	1.7%	19	8.0%	85	35.0%	100.0%	262	30.0%
Pamatnodarbošanās	Augstākā vai vidējā līmeņa vadītājs	17	37.2%	13	29.7%	2	5.5%	9	20.1%	3	7.5%	100.0%	44	5.2%
	Speciālists, ierēdnis, nestrādā fizisku darbu	90	30.3%	76	29.1%	7	2.3%	41	16.4%	53	21.9%	100.0%	267	33.9%
	Strādnieks, strādā fizisku darbu	52	24.6%	48	25.4%	3	1.5%	21	10.6%	72	37.9%	100.0%	196	26.4%
	Ir savs uzņēmums, individuālais darbs	8	24.5%	8	24.2%			7	26.3%	8	25.1%	100.0%	31	4.5%
	Pensionārs (-e)	30	17.5%	56	34.2%	3	2.3%	8	5.9%	59	40.2%	100.0%	156	17.5%
	Skolnieks, students	21	32.4%	20	38.0%	1	1.7%	7	14.4%	7	13.5%	100.0%	56	5.9%
	Mājsaimniece (-ks), bērna kopšanas atvaļinājums	6	22.8%	7	26.3%			2	7.5%	9	43.3%	100.0%	24	3.1%
	Bezdarbnieks	6	25.0%	8	28.9%			2	7.9%	10	38.2%	100.0%	26	3.5%
Mēneša vidējie ienākumi uz vienu ģimenes locekli	Zemi: līdz Ls169	38	22.2%	55	34.3%	1	.7%	8	5.5%	62	37.2%	100.0%	164	19.4%
	Vidēji zemi: Ls170-Ls259	39	22.4%	51	31.5%	5	3.0%	17	11.0%	46	32.0%	100.0%	158	20.9%
	Vidēji augsti: Ls260-Ls399	43	27.9%	35	24.8%	5	2.6%	24	18.7%	34	25.9%	100.0%	141	18.8%
	Augsti: Ls400 un vairāk	56	37.0%	39	28.1%	3	2.3%	14	10.8%	28	21.9%	100.0%	140	18.1%
	Nezina/ NA	54	23.7%	56	27.5%	2	1.2%	34	18.2%	51	29.3%	100.0%	197	22.8%
Rīgas pilsētas administratīvais rajons	Centra rajons	36	36.9%	31	34.5%	2	2.3%	5	5.5%	18	20.7%	100.0%	92	3.6%
	Vidzemes priekšpilsēta	36	20.6%	67	41.2%	5	2.8%	24	14.8%	33	20.7%	100.0%	165	23.7%
	Kurzemes rajons	57	40.7%	34	24.1%	3	1.9%	16	11.1%	30	22.2%	100.0%	140	18.6%
	Zemgales priekšpilsēta	27	23.5%	32	28.8%			16	14.3%	35	33.4%	100.0%	110	14.8%
	Latgales priekšpilsēta	34	17.4%	44	22.7%	6	3.0%	32	16.9%	75	40.0%	100.0%	191	27.8%
	Ziemeļu rajons	40	36.9%	28	28.1%			4	3.7%	30	31.3%	100.0%	102	11.4%

Bāze: visi respondenti, n=800

Pētījums: Iedzīvotāju attieksme pret dažādiem publiski rīkotajiem pasākumiem Rīgā

2.4. Sakiet, lūdzu, vai, Jūsaprāt, Rīgai šādi svētki ir noteikti nepieciešami, drīzāk nepieciešami vai arī nav nepieciešami?

		(2008) 15. – 17. augusts: RĪGAS SVĒTKI 2008										Kopā		
		Noteikti nepieciešami		Drīzāk nepieciešami		Nav nepieciešami		Grūti pateikt/ NA		Nav iepriekš par šādiem svētkiem dzirdējis		Rindu %	Skaitis	Kol. %
		Skaitis	Rindu %	Skaitis	Rindu %	Skaitis	Rindu %	Skaitis	Rindu %	Skaitis	Rindu %			
Visi respondenti		508	62.4%	235	30.3%	11	1.4%	35	4.8%	11	1.2%	100.0%	800	100.0%
Dzimums	Vīrietis	223	61.1%	103	30.3%	8	2.3%	15	4.4%	7	2.0%	100.0%	356	44.9%
	Sieviete	285	63.4%	132	30.3%	3	.6%	20	5.0%	4	.7%	100.0%	444	55.1%
Vecums	18 - 24 g.v.	98	73.2%	30	23.6%	1	.8%	4	2.2%	1	.2%	100.0%	134	13.5%
	25 - 34 g.v.	106	64.4%	45	28.3%	3	1.8%	6	4.0%	2	1.5%	100.0%	162	20.0%
	35 - 44 g.v.	88	63.0%	38	29.6%	2	1.5%	8	5.8%			100.0%	136	18.0%
	45 - 54 g.v.	67	59.6%	36	29.6%	2	1.9%	9	9.0%			100.0%	114	19.7%
	55 - 74 g.v.	149	57.4%	86	35.7%	3	.9%	8	2.9%	8	3.2%	100.0%	254	28.8%
Sarunvaloda ģimenē	Latviešu	254	67.5%	86	24.6%	7	1.7%	21	6.1%	1	.1%	100.0%	369	40.1%
	Krievu	247	58.7%	147	34.5%	4	1.2%	12	3.6%	10	2.1%	100.0%	420	58.4%
	Cita	7	69.0%	2	17.2%			2	13.9%			100.0%	11	1.5%
Pilsonība	LR pilsoņi	416	64.8%	179	28.9%	9	1.3%	28	4.7%	2	.2%	100.0%	634	76.6%
	Respondenti bez LR pilsonības	92	54.4%	56	34.7%	2	1.5%	7	4.8%	9	4.6%	100.0%	166	23.4%
Izglītība	Pamatizglītība	37	57.3%	18	31.8%	1	2.3%	3	6.7%	1	1.9%	100.0%	60	7.5%
	Vidējā, vidējā speciālā	236	56.5%	138	35.8%	7	1.6%	17	4.4%	7	1.7%	100.0%	405	52.1%
	Augstākā, nepabeigta augstākā	235	70.9%	79	22.8%	3	.9%	15	4.9%	3	.6%	100.0%	335	40.4%
Nodarbinātības sektors	Valsts sektors	94	65.3%	40	30.2%	1	.2%	6	4.3%			100.0%	141	18.5%
	Privātais sektors	257	64.0%	109	27.9%	7	1.6%	21	5.8%	3	.6%	100.0%	397	51.5%
	Nestrādā	157	57.7%	86	34.4%	3	1.6%	8	3.2%	8	3.1%	100.0%	262	30.0%
Pamatnodarbošanās	Augstākā vai vidējā līmeņa vadītājs	31	70.7%	12	26.8%			1	2.4%			100.0%	44	5.2%
	Speciālists, ierēdnis, nestrādā fizisku darbu	177	64.8%	70	28.0%	6	2.0%	13	5.1%	1	.1%	100.0%	267	33.9%
	Strādnieks, strādā fizisku darbu	121	60.9%	61	31.6%	1	.4%	11	6.0%	2	1.1%	100.0%	196	26.4%
	Ir savs uzņēmums, individuālais darbs	22	73.6%	6	16.6%	1	2.4%	2	7.4%			100.0%	31	4.5%
	Pensionārs (-e)	85	52.7%	58	38.9%	1	.7%	5	3.3%	7	4.4%	100.0%	156	17.5%
	Skolnieks, students	40	69.1%	13	24.3%			3	6.6%			100.0%	56	5.9%
	Mājsaimniece (-ks), bērna kopšanas atvaļinājums	14	54.6%	9	40.5%					1	4.8%	100.0%	24	3.1%
	Bezdarbnieks	18	66.2%	6	23.2%	2	10.7%					100.0%	26	3.5%
Mēneša vidējie ienākumi uz vienu ģimenes locekli	Zemi: līdz Ls169	95	56.9%	58	36.7%	2	1.5%	4	2.3%	5	2.6%	100.0%	164	19.4%
	Vidēji zemi: Ls170-Ls259	100	62.3%	49	31.7%	2	1.4%	6	3.9%	1	.6%	100.0%	158	20.9%
	Vidēji augsti: Ls260-Ls399	97	66.1%	32	23.6%	2	1.0%	8	7.7%	2	1.5%	100.0%	141	18.8%
	Augsti: Ls400 un vairāk	98	68.9%	34	25.0%	3	2.4%	4	3.4%	1	.2%	100.0%	140	18.1%
	Nezina/ NA	118	58.7%	62	33.2%	2	.6%	13	6.2%	2	1.2%	100.0%	197	22.8%
Rīgas pilsētas administratīvais rajons	Centra rajons	60	62.8%	23	28.3%	2	2.0%	4	3.8%	3	3.2%	100.0%	92	3.6%
	Vidzemes priekšpilsēta	88	52.8%	67	40.9%			10	6.4%			100.0%	165	23.7%
	Kurzemes rajons	99	69.5%	30	22.2%	3	2.2%	6	4.5%	2	1.6%	100.0%	140	18.6%
	Zemgales priekšpilsēta	84	76.2%	19	17.6%	1	.7%	3	2.7%	3	2.7%	100.0%	110	14.8%
	Latgales priekšpilsēta	109	56.8%	65	33.5%	5	2.8%	9	5.5%	3	1.5%	100.0%	191	27.8%
	Ziemeļu rajons	68	66.1%	31	30.9%			3	3.0%			100.0%	102	11.4%

Bāze: visi respondenti, n=800

Pētījums: Iedzīvotāju attieksme pret dažādiem publiski rīkotajiem pasākumiem Rīgā

2.5. Sakiet, lūdzu, vai, Jūsaprāt, Rīgai šādi svētki ir noteikti nepieciešami, drīzāk nepieciešami vai arī nav nepieciešami?

		(2008) 20. jūnijs: Zaļu tirgus Doma laukumā										Kopā		
		Noteikti nepieciešami		Drīzāk nepieciešami		Nav nepieciešami		Grūti pateikt/ NA		Nav iepriekš par šādiem svētkiem dzirdējis		Rindu %	Skaits	Kol. %
		Skaits	Rindu %	Skaits	Rindu %	Skaits	Rindu %	Skaits	Rindu %	Skaits	Rindu %			
Visi respondenti		320	37.9%	269	34.1%	17	1.8%	65	9.0%	129	17.2%	100.0%	800	100.0%
Dzimums	Vīrietis	133	34.9%	113	32.3%	11	2.4%	34	10.9%	65	19.5%	100.0%	356	44.9%
	Sieviete	187	40.3%	156	35.7%	6	1.3%	31	7.4%	64	15.3%	100.0%	444	55.1%
Vecums	18 - 24 g.v.	47	33.5%	39	31.2%	5	1.8%	10	7.1%	33	26.5%	100.0%	134	13.5%
	25 - 34 g.v.	70	42.0%	53	31.5%	3	1.5%	7	4.7%	29	20.3%	100.0%	162	20.0%
	35 - 44 g.v.	56	39.4%	51	38.4%			13	10.4%	16	11.8%	100.0%	136	18.0%
	45 - 54 g.v.	43	35.1%	42	36.9%	1	1.0%	12	11.6%	16	15.4%	100.0%	114	19.7%
	55 - 74 g.v.	104	37.9%	84	32.9%	8	3.8%	23	10.1%	35	15.3%	100.0%	254	28.8%
Sarunvaloda ģimenē	Latviešu	193	50.7%	112	31.1%	6	1.5%	29	8.7%	29	8.0%	100.0%	369	40.1%
	Krievu	123	29.0%	156	36.8%	11	2.1%	33	8.8%	97	23.3%	100.0%	420	58.4%
	Cita	4	38.1%	1	10.1%			3	24.2%	3	27.6%	100.0%	11	1.5%
Pilsonība	LR pilsoņi	275	41.5%	221	35.4%	12	1.5%	45	7.5%	81	14.1%	100.0%	634	76.6%
	Respondenti bez LR pilsonības	45	26.0%	48	30.0%	5	2.9%	20	13.7%	48	27.4%	100.0%	166	23.4%
Izglītība	Pamatizglītība	20	29.2%	20	32.7%	2	2.3%	4	8.5%	14	27.3%	100.0%	60	7.5%
	Vidējā, vidējā speciālā	155	35.8%	141	36.0%	10	2.3%	32	8.9%	67	17.0%	100.0%	405	52.1%
	Augstākā, nepabeigta augstākā	145	42.1%	108	32.1%	5	1.1%	29	9.2%	48	15.5%	100.0%	335	40.4%
Nodarbinātības sektors	Valsts sektors	69	46.2%	51	38.4%	1	.7%	12	8.4%	8	6.3%	100.0%	141	18.5%
	Privātais sektors	157	37.3%	122	31.4%	7	1.3%	35	9.9%	76	20.1%	100.0%	397	51.5%
	Nestrādā	94	33.7%	96	36.2%	9	3.4%	18	7.7%	45	19.0%	100.0%	262	30.0%
Pamatnodarbošanās	Augstākā vai vidējā līmeņa vadītājs	25	54.7%	15	33.7%			3	7.9%	1	3.8%	100.0%	44	5.2%
	Speciālists, ierēdnis, nestrādā fizisku darbu	112	39.8%	93	36.8%	4	1.2%	26	9.7%	32	12.4%	100.0%	267	33.9%
	Strādnieks, strādā fizisku darbu	78	37.6%	53	27.8%	3	1.3%	15	8.8%	47	24.5%	100.0%	196	26.4%
	Ir savs uzņēmums, individuālais darbs	11	33.5%	12	38.0%	1	1.0%	3	13.9%	4	13.6%	100.0%	31	4.5%
	Pensionārs (-e)	61	36.7%	55	33.9%	7	5.4%	12	9.2%	21	14.9%	100.0%	156	17.5%
	Skolnieks, students	16	26.4%	20	37.5%	2	1.2%	4	8.3%	14	26.6%	100.0%	56	5.9%
	Mājsaimniece (-ks), bērna kopšanas atvaļinājums	7	26.1%	11	47.7%			1	3.3%	5	22.8%	100.0%	24	3.1%
	Bezdarbnieks	10	37.9%	10	35.1%			1	3.6%	5	23.4%	100.0%	26	3.5%
Mēneša vidējie ienākumi uz vienu ģimenes locekli	Zemi: līdz Ls169	68	39.1%	56	33.6%	4	3.0%	9	6.3%	27	18.1%	100.0%	164	19.4%
	Vidēji zemi: Ls170-Ls259	58	35.2%	53	34.6%	4	2.0%	11	7.1%	32	21.1%	100.0%	158	20.9%
	Vidēji augsti: Ls260-Ls399	59	38.1%	49	37.1%	2	1.2%	15	12.0%	16	11.5%	100.0%	141	18.8%
	Augsti: Ls400 un vairāk	66	44.5%	46	33.1%	2	1.9%	11	9.3%	15	11.2%	100.0%	140	18.1%
	Nezina/ NA	69	33.8%	65	32.5%	5	1.1%	19	10.3%	39	22.3%	100.0%	197	22.8%
Rīgas pilsētas administratīvais rajons	Centra rajons	43	45.5%	32	36.6%	5	5.1%	3	2.9%	9	9.9%	100.0%	92	3.6%
	Vidzemes priekšpilsēta	53	30.4%	68	42.0%	2	1.1%	19	11.6%	23	14.9%	100.0%	165	23.7%
	Kurzemes rajons	66	46.0%	34	24.8%	2	1.7%	9	6.2%	29	21.3%	100.0%	140	18.6%
	Zemgales priekšpilsēta	52	46.1%	32	30.5%	3	2.4%	8	7.5%	15	13.5%	100.0%	110	14.8%
	Latgales priekšpilsēta	56	29.1%	72	37.1%	5	2.5%	22	12.1%	36	19.2%	100.0%	191	27.8%
	Ziemeļu rajons	50	48.3%	31	29.9%			4	4.3%	17	17.5%	100.0%	102	11.4%

Bāze: visi respondenti, n=800

Pētījums: Iedzīvotāju attieksme pret dažādiem publiski rīkotajiem pasākumiem Rīgā

2.6. Sakiet, lūdzu, vai, Jūsaprāt, Rīgai šādi svētki ir noteikti nepieciešami, drīzāk nepieciešami vai arī nav nepieciešami?

		(2008) 15. - 22. jūnijs: Ielīgošana Rīgā										Kopā		
		Noteikti nepieciešami		Drīzāk nepieciešami		Nav nepieciešami		Grūti pateikt/ NA		Nav iepriekš par šādiem svētkiem dzirdējis		Rindu %	Skaitis	Kol. %
		Skaitis	Rindu %	Skaitis	Rindu %	Skaitis	Rindu %	Skaitis	Rindu %	Skaitis	Rindu %			
Visi respondenti		337	40.4%	305	38.4%	28	3.9%	57	6.9%	73	10.4%	100.0%	800	100.0%
Dzimums	Vīrietis	145	39.0%	134	37.0%	16	4.9%	26	7.7%	35	11.3%	100.0%	356	44.9%
	Sieviete	192	41.5%	171	39.4%	12	3.1%	31	6.3%	38	9.7%	100.0%	444	55.1%
Vecums	18 - 24 g.v.	58	42.5%	48	36.7%	2	1.6%	13	9.1%	13	10.0%	100.0%	134	13.5%
	25 - 34 g.v.	72	43.1%	56	33.5%	4	3.0%	12	7.6%	18	12.8%	100.0%	162	20.0%
	35 - 44 g.v.	55	39.1%	55	40.8%	3	1.8%	11	8.8%	12	9.5%	100.0%	136	18.0%
	45 - 54 g.v.	44	37.2%	43	38.5%	6	5.6%	7	5.1%	14	13.6%	100.0%	114	19.7%
	55 - 74 g.v.	108	40.6%	103	40.8%	13	5.7%	14	5.6%	16	7.3%	100.0%	254	28.8%
Sarunvaloda ģimenē	Latviešu	182	48.6%	121	33.1%	7	1.7%	36	9.8%	23	6.8%	100.0%	369	40.1%
	Krievu	152	35.1%	181	42.3%	21	5.5%	19	4.8%	47	12.4%	100.0%	420	58.4%
	Cita	3	29.3%	3	27.3%			2	13.9%	3	29.6%	100.0%	11	1.5%
Pilsonība	LR pilsoņi	287	43.8%	239	38.2%	14	2.4%	47	7.1%	47	8.4%	100.0%	634	76.6%
	Respondenti bez LR pilsonības	50	29.1%	66	38.8%	14	8.8%	10	6.4%	26	16.9%	100.0%	166	23.4%
Izglītība	Pamatizglītība	21	32.8%	27	44.7%	1	1.5%	3	5.5%	8	15.5%	100.0%	60	7.5%
	Vidējā, vidējā speciālā	166	38.6%	156	39.4%	11	3.2%	27	6.5%	45	12.3%	100.0%	405	52.1%
	Augstākā, nepabeigta augstākā	150	44.1%	122	35.9%	16	5.2%	27	7.8%	20	7.0%	100.0%	335	40.4%
Nodarbinātības sektors	Valsts sektors	59	39.3%	55	40.3%	5	4.2%	11	7.1%	11	9.0%	100.0%	141	18.5%
	Privātais sektors	168	40.4%	149	38.4%	15	3.9%	29	6.9%	36	10.4%	100.0%	397	51.5%
	Nestrādā	110	41.1%	101	37.1%	8	3.6%	17	7.0%	26	11.2%	100.0%	262	30.0%
Pamatnodarbošanās	Augstākā vai vidējā līmeņa vadītājs	19	40.7%	14	31.5%	5	11.3%	2	5.0%	4	11.5%	100.0%	44	5.2%
	Speciālists, ierēdnis, nestrādā fizisku darbu	114	40.9%	103	40.6%	6	2.2%	26	8.3%	18	8.0%	100.0%	267	33.9%
	Strādnieks, strādā fizisku darbu	77	36.3%	75	38.6%	9	5.5%	12	6.8%	23	12.7%	100.0%	196	26.4%
	Ir savs uzņēmums, individuālais darbs	17	56.0%	12	36.2%					2	7.9%	100.0%	31	4.5%
	Pensionārs (-e)	64	39.3%	67	42.3%	6	4.7%	8	5.7%	11	8.1%	100.0%	156	17.5%
	Skolnieks, students	22	40.3%	21	35.8%	1	1.9%	6	12.3%	6	9.7%	100.0%	56	5.9%
	Mājsaimniece (-ks), bērna kopšanas atvaļinājums	12	48.5%	5	21.1%			1	3.3%	6	27.1%	100.0%	24	3.1%
	Bezdarbnieks	12	44.6%	8	28.1%	1	4.6%	2	7.4%	3	15.2%	100.0%	26	3.5%
Mēneša vidējie ienākumi uz vienu ģimenes locekli	Zemi: līdz Ls169	72	42.3%	64	38.3%	1	.7%	8	5.1%	19	13.6%	100.0%	164	19.4%
	Vidēji zemi: Ls170-Ls259	59	34.3%	69	44.9%	5	3.3%	8	4.9%	17	12.6%	100.0%	158	20.9%
	Vidēji augsti: Ls260-Ls399	69	47.5%	45	32.0%	6	4.9%	9	6.8%	12	8.7%	100.0%	141	18.8%
	Augsti: Ls400 un vairāk	62	42.9%	54	40.9%	9	6.6%	9	4.6%	6	5.1%	100.0%	140	18.1%
	Nezina/ NA	75	36.5%	73	35.7%	7	4.2%	23	12.4%	19	11.2%	100.0%	197	22.8%
Rīgas pilsētas administratīvais rajons	Centra rajons	44	46.3%	36	40.5%	2	1.9%	7	7.9%	3	3.3%	100.0%	92	3.6%
	Vidzemes priekšpilsēta	47	26.9%	79	48.2%	10	6.7%	11	6.5%	18	11.7%	100.0%	165	23.7%
	Kurzemes rajons	69	47.8%	44	31.8%	2	1.9%	11	8.1%	14	10.3%	100.0%	140	18.6%
	Zemgales priekšpilsēta	50	43.7%	46	43.2%	2	2.0%	6	4.9%	6	6.1%	100.0%	110	14.8%
	Latgales priekšpilsēta	75	39.9%	62	32.4%	8	3.9%	19	9.0%	27	14.8%	100.0%	191	27.8%
	Ziemeļu rajons	52	51.5%	38	36.1%	4	4.3%	3	3.1%	5	5.0%	100.0%	102	11.4%

Bāze: visi respondenti, n=800

Pētījums: Iedzīvotāju attieksme pret dažādiem publiski rīkotajiem pasākumiem Rīgā

2.7. Sakiet, lūdzu, vai, Jūsaprāt, Rīgai šādi svētki ir noteikti nepieciešami, drīzāk nepieciešami vai arī nav nepieciešami?

		(2008) 17. maijs: Eiropas akcija MUZEJU NAKTS										Kopā		
		Noteikti nepieciešami		Drīzāk nepieciešami		Nav nepieciešami		Grūti pateikt/ NA		Nav iepriekš par šādiem svētkiem dzirdējis		Rindu %	Skaitis	Kol. %
		Skaitis	Rindu %	Skaitis	Rindu %	Skaitis	Rindu %	Skaitis	Rindu %	Skaitis	Rindu %			
Visi respondenti		381	44.3%	225	28.7%	18	2.3%	53	7.3%	123	17.4%	100.0%	800	100.0%
Dzimums	Vīrietis	166	43.1%	103	29.8%	11	2.9%	23	7.5%	53	16.6%	100.0%	356	44.9%
	Sieviete	215	45.2%	122	27.8%	7	1.7%	30	7.1%	70	18.1%	100.0%	444	55.1%
Vecums	18 - 24 g.v.	92	68.6%	27	20.3%	3	1.9%	5	3.2%	7	6.0%	100.0%	134	13.5%
	25 - 34 g.v.	86	50.8%	41	25.0%	2	.8%	10	7.4%	23	16.0%	100.0%	162	20.0%
	35 - 44 g.v.	60	40.9%	35	27.2%	1	.7%	15	12.0%	25	19.2%	100.0%	136	18.0%
	45 - 54 g.v.	45	36.8%	32	28.9%	3	2.7%	9	8.4%	25	23.1%	100.0%	114	19.7%
	55 - 74 g.v.	98	35.5%	90	36.1%	9	4.1%	14	5.5%	43	18.8%	100.0%	254	28.8%
Sarunvaloda ģimenē	Latviešu	203	52.9%	97	26.7%	7	1.7%	24	7.0%	38	11.6%	100.0%	369	40.1%
	Krievu	176	39.0%	125	30.1%	11	2.7%	26	7.1%	82	21.1%	100.0%	420	58.4%
	Cita	2	19.3%	3	29.5%			3	23.7%	3	27.6%	100.0%	11	1.5%
Pilsonība	LR pilsoņi	332	49.5%	169	27.0%	11	1.7%	42	7.2%	80	14.6%	100.0%	634	76.6%
	Respondenti bez LR pilsonības	49	27.1%	56	34.6%	7	4.2%	11	7.5%	43	26.6%	100.0%	166	23.4%
Izglītība	Pamatizglītība	22	30.0%	17	30.3%			5	10.0%	16	29.7%	100.0%	60	7.5%
	Vidējā, vidējā speciālā	155	34.7%	133	33.8%	11	2.8%	29	7.9%	77	20.7%	100.0%	405	52.1%
	Augstākā, nepabeigta augstākā	204	59.2%	75	22.0%	7	2.0%	19	6.0%	30	10.9%	100.0%	335	40.4%
Nodarbinātības sektors	Valsts sektors	79	53.2%	44	31.9%	1	1.2%	9	6.3%	8	7.5%	100.0%	141	18.5%
	Privātais sektors	183	42.4%	104	27.1%	9	1.8%	30	8.4%	71	20.2%	100.0%	397	51.5%
	Nestrādā	119	41.9%	77	29.6%	8	3.7%	14	6.1%	44	18.7%	100.0%	262	30.0%
Pamatnodarbošanās	Augstākā vai vidējā līmeņa vadītājs	30	64.6%	10	24.3%			2	6.3%	2	4.7%	100.0%	44	5.2%
	Speciālists, ierēdnis, nestrādā fizisku darbu	129	44.9%	76	29.2%	6	1.7%	22	8.4%	34	15.7%	100.0%	267	33.9%
	Strādnieks, strādā fizisku darbu	89	41.8%	50	26.6%	3	1.7%	14	7.9%	40	22.0%	100.0%	196	26.4%
	Ir savs uzņēmums, individuālais darbs	14	45.8%	12	37.5%	1	3.2%	1	4.7%	3	8.9%	100.0%	31	4.5%
	Pensionārs (-e)	57	33.4%	53	34.1%	6	4.5%	9	6.0%	31	21.9%	100.0%	156	17.5%
	Skolnieks, students	37	63.4%	14	27.3%			3	7.0%	2	2.3%	100.0%	56	5.9%
	Mājsaimniece (-ks), bērna kopšanas atvaļinājums	10	36.7%	6	26.3%	1	5.2%	1	4.8%	6	27.0%	100.0%	24	3.1%
	Bezdarbnieks	15	53.0%	4	13.4%	1	4.6%	1	5.7%	5	23.3%	100.0%	26	3.5%
Mēneša vidējie ienākumi uz vienu ģimenes locekli	Zemi: līdz Ls169	67	37.6%	51	32.0%	2	1.8%	10	6.4%	34	22.2%	100.0%	164	19.4%
	Vidēji zemi: Ls170-Ls259	63	37.7%	48	30.2%	6	3.7%	13	8.3%	28	20.1%	100.0%	158	20.9%
	Vidēji augsti: Ls260-Ls399	71	45.8%	39	27.8%	2	1.4%	11	9.4%	18	15.6%	100.0%	141	18.8%
	Augsti: Ls400 un vairāk	81	54.6%	35	27.4%	4	1.9%	9	7.5%	11	8.6%	100.0%	140	18.1%
	Nezina/ NA	99	46.4%	52	26.5%	4	2.3%	10	5.3%	32	19.5%	100.0%	197	22.8%
Rīgas pilsētas administratīvais rajons	Centra rajons	60	64.9%	20	22.2%	2	1.9%	4	3.8%	6	7.2%	100.0%	92	3.6%
	Vidzemes priekšpilsēta	59	34.5%	61	36.7%	1	.9%	16	9.8%	28	18.0%	100.0%	165	23.7%
	Kurzemes rajons	87	60.8%	32	23.2%	3	1.8%	10	8.2%	8	6.0%	100.0%	140	18.6%
	Zemgales priekšpilsēta	64	55.4%	24	23.7%	2	2.0%	3	2.6%	17	16.4%	100.0%	110	14.8%
	Latgales priekšpilsēta	62	31.5%	54	27.8%	7	3.5%	17	9.2%	51	28.1%	100.0%	191	27.8%
	Ziemeļu rajons	49	47.9%	34	32.1%	3	3.3%	3	3.3%	13	13.4%	100.0%	102	11.4%

Bāze: visi respondenti, n=800

Pētījums: ledzīvotāju attieksme pret dažādiem publiski rīkotajiem pasākumiem Rīgā

2.8. Sakiet, lūdzu, vai, Jūsaprāt, Rīgai šādi svētki ir noteikti nepieciešami, drīzāk nepieciešami vai arī nav nepieciešami?

		(2008) 17. maijs: Maija grāfa svētki										Kopā		
		Noteikti nepieciešami		Drīzāk nepieciešami		Nav nepieciešami		Grūti pateikt/ NA		Nav iepriekš par šādiem svētkiem dzirdējis		Rindu %	Skaitis	Kol. %
		Skaitis	Rindu %	Skaitis	Rindu %	Skaitis	Rindu %	Skaitis	Rindu %	Skaitis	Rindu %			
Visi respondenti		102	12.2%	129	15.5%	26	3.2%	104	12.9%	439	56.2%	100.0%	800	100.0%
Dzimums	Vīrietis	45	12.3%	49	12.9%	12	3.2%	45	12.7%	205	58.9%	100.0%	356	44.9%
	Sieviete	57	12.1%	80	17.6%	14	3.1%	59	13.0%	234	54.1%	100.0%	444	55.1%
Vecums	18 - 24 g.v.	21	15.0%	19	13.1%	3	1.9%	21	15.1%	70	54.9%	100.0%	134	13.5%
	25 - 34 g.v.	28	16.1%	22	12.1%	5	2.8%	23	14.9%	84	54.1%	100.0%	162	20.0%
	35 - 44 g.v.	14	9.8%	15	10.9%	6	4.1%	23	17.4%	78	57.8%	100.0%	136	18.0%
	45 - 54 g.v.	15	13.7%	16	13.9%	3	2.9%	15	12.7%	65	56.7%	100.0%	114	19.7%
	55 - 74 g.v.	24	8.7%	57	23.0%	9	3.6%	22	7.7%	142	57.0%	100.0%	254	28.8%
Sarunvaloda ģimenē	Latviešu	60	16.0%	69	17.9%	17	4.3%	60	16.0%	163	45.8%	100.0%	369	40.1%
	Krievu	42	9.9%	60	14.2%	9	2.4%	42	10.6%	267	62.8%	100.0%	420	58.4%
	Cita							2	19.6%	9	80.4%	100.0%	11	1.5%
Pilsonība	LR pilsoņi	96	14.8%	113	17.2%	21	3.0%	86	13.1%	318	51.9%	100.0%	634	76.6%
	Respondenti bez LR pilsonības	6	3.8%	16	9.8%	5	3.6%	18	12.2%	121	70.6%	100.0%	166	23.4%
Izglītība	Pamatizglītība	6	7.9%	13	21.5%	2	4.6%	1	4%	38	65.6%	100.0%	60	7.5%
	Vidējā, vidējā speciālā	42	10.2%	68	16.4%	13	3.2%	50	12.1%	232	58.1%	100.0%	405	52.1%
	Augstākā, nepabeigta augstākā	54	15.6%	48	13.1%	11	2.8%	53	16.3%	169	52.2%	100.0%	335	40.4%
Nodarbinātības sektors	Valsts sektors	24	17.0%	22	15.7%	8	5.0%	26	19.3%	61	43.1%	100.0%	141	18.5%
	Privātais sektors	48	11.4%	52	12.7%	12	3.1%	47	12.0%	238	60.7%	100.0%	397	51.5%
	Nestrādā	30	10.6%	55	20.2%	6	2.1%	31	10.4%	140	56.7%	100.0%	262	30.0%
Pamatnodarbošanās	Augstākā vai vidējā līmeņa vadītājs	4	7.0%	6	12.4%	3	5.9%	5	14.1%	26	60.6%	100.0%	44	5.2%
	Speciālists, ierēdnis, nestrādā fizisku darbu	39	14.6%	37	13.2%	12	4.3%	39	14.6%	140	53.3%	100.0%	267	33.9%
	Strādnieks, strādā fizisku darbu	25	12.1%	27	14.0%	3	1.8%	25	13.3%	116	58.9%	100.0%	196	26.4%
	Ir savs uzņēmums, individuālais darbs	4	12.1%	4	13.5%	2	6.5%	4	12.8%	17	55.1%	100.0%	31	4.5%
	Pensionārs (-e)	15	8.7%	39	25.0%	4	2.3%	12	6.2%	86	57.9%	100.0%	156	17.5%
	Skolnieks, students	9	14.9%	10	15.9%	1	1.7%	10	17.3%	26	50.2%	100.0%	56	5.9%
	Mājsaimniece (-ks), bērna kopšanas atvaļinājums	3	8.9%	2	8.2%	1	4.2%	4	11.3%	14	67.4%	100.0%	24	3.1%
	Bezdarbnieks	3	14.7%	4	14.5%			5	18.9%	14	51.9%	100.0%	26	3.5%
Mēneša vidējie ienākumi uz vienu ģimenes locekli	Zemi: līdz Ls169	19	11.0%	38	23.3%	4	2.3%	13	8.6%	90	54.8%	100.0%	164	19.4%
	Vidēji zemi: Ls170-Ls259	19	12.8%	24	13.9%	5	3.7%	22	13.5%	88	56.1%	100.0%	158	20.9%
	Vidēji augsti: Ls260-Ls399	18	12.5%	18	13.3%	6	3.6%	22	15.8%	77	54.8%	100.0%	141	18.8%
	Augsti: Ls400 un vairāk	23	14.7%	19	13.1%	5	2.5%	15	11.9%	78	57.9%	100.0%	140	18.1%
	Nezina/ NA	23	10.6%	30	14.0%	6	3.5%	32	14.4%	106	57.5%	100.0%	197	22.8%
Rīgas pilsētas administratīvais rajons	Centra rajons	13	13.4%	15	15.7%	4	3.9%	14	14.8%	46	52.3%	100.0%	92	3.6%
	Vidzemes priekšpilsēta	13	8.0%	30	17.1%	4	2.3%	22	13.8%	96	58.9%	100.0%	165	23.7%
	Kurzemes rajons	17	11.9%	15	10.7%	5	3.6%	29	21.2%	74	52.6%	100.0%	140	18.6%
	Zemgales priekšpilsēta	27	23.6%	27	24.2%	4	3.6%	8	6.6%	44	42.0%	100.0%	110	14.8%
	Latgales priekšpilsēta	15	8.3%	21	10.8%	9	4.6%	26	12.7%	120	63.5%	100.0%	191	27.8%
	Ziemeļu rajons	17	16.0%	21	19.7%			5	5.4%	59	58.8%	100.0%	102	11.4%

Bāze: visi respondenti, n=800

Pētījums: Iedzīvotāju attieksme pret dažādiem publiski rīkotajiem pasākumiem Rīgā

2.9. Sakiet, lūdzu, vai, Jūsaprāt, Rīgai šādi svētki ir noteikti nepieciešami, drīzāk nepieciešami vai arī nav nepieciešami?

		(2008) 14. aprīlis – 11. maijs: Mākslas dienas										Kopā		
		Noteikti nepieciešami		Drīzāk nepieciešami		Nav nepieciešami		Grūti pateikt/ NA		Nav iepriekš par šādiem svētkiem dzirdējis		Rindu %	Skaitis	Kol. %
		Skaitis	Rindu %	Skaitis	Rindu %	Skaitis	Rindu %	Skaitis	Rindu %	Skaitis	Rindu %			
Visi respondenti		270	31.9%	259	32.2%	13	1.7%	75	9.2%	183	25.0%	100.0%	800	100.0%
Dzimums	Vīrietis	112	29.7%	110	30.2%	9	2.7%	29	8.2%	96	29.2%	100.0%	356	44.9%
	Sieviete	158	33.7%	149	33.7%	4	1.0%	46	10.0%	87	21.7%	100.0%	444	55.1%
Vecums	18 - 24 g.v.	54	38.8%	40	29.2%	1	.8%	9	6.2%	30	25.0%	100.0%	134	13.5%
	25 - 34 g.v.	58	36.8%	53	30.3%	3	2.1%	15	9.1%	33	21.7%	100.0%	162	20.0%
	35 - 44 g.v.	41	27.1%	40	30.3%	1	.7%	22	16.7%	32	25.2%	100.0%	136	18.0%
	45 - 54 g.v.	37	31.9%	34	30.1%	1	1.1%	9	7.5%	33	29.5%	100.0%	114	19.7%
	55 - 74 g.v.	80	28.3%	92	37.4%	7	3.1%	20	6.9%	55	24.2%	100.0%	254	28.8%
Sarunvaloda ģimenē	Latviešu	153	39.9%	121	32.7%	8	2.3%	35	9.6%	52	15.4%	100.0%	369	40.1%
	Krievu	114	26.5%	137	32.3%	5	1.4%	36	8.1%	128	31.7%	100.0%	420	58.4%
	Cita	3	29.3%	1	10.8%			4	38.7%	3	21.2%	100.0%	11	1.5%
Pilsonība	LR pilsoņi	234	35.2%	205	32.2%	10	1.6%	61	9.2%	124	21.8%	100.0%	634	76.6%
	Respondenti bez LR pilsonības	36	21.0%	54	32.1%	3	2.1%	14	9.1%	59	35.7%	100.0%	166	23.4%
Izglītība	Pamatizglītība	17	24.2%	23	39.2%			4	7.1%	16	29.5%	100.0%	60	7.5%
	Vidējā, vidējā speciālā	117	27.2%	131	32.2%	10	2.6%	38	9.0%	109	29.0%	100.0%	405	52.1%
	Augstākā, nepabeigta augstākā	136	39.4%	105	30.8%	3	1.0%	33	9.7%	58	19.1%	100.0%	335	40.4%
Nodarbinātības sektors	Valsts sektors	64	44.1%	49	34.6%	1	1.1%	12	8.2%	15	12.0%	100.0%	141	18.5%
	Privātais sektors	120	28.2%	127	31.9%	8	2.0%	38	9.1%	104	28.7%	100.0%	397	51.5%
	Nestrādā	86	30.7%	83	31.0%	4	1.6%	25	9.8%	64	26.8%	100.0%	262	30.0%
Pamatnodarbošanās	Augstākā vai vidējā līmeņa vadītājs	26	58.2%	10	25.2%			3	6.2%	5	10.4%	100.0%	44	5.2%
	Speciālists, ierēdnis, nestrādā fizisku darbu	92	32.8%	91	33.9%	2	.9%	24	8.1%	58	24.4%	100.0%	267	33.9%
	Strādnieks, strādā fizisku darbu	58	27.9%	63	32.2%	6	3.1%	19	9.5%	50	27.3%	100.0%	196	26.4%
	Ir savs uzņēmums, individuālais darbs	8	26.2%	12	35.0%	1	3.2%	4	14.2%	6	21.5%	100.0%	31	4.5%
	Pensionārs (-e)	46	27.2%	56	36.2%	4	2.8%	13	7.4%	37	26.5%	100.0%	156	17.5%
	Skolnieks, students	23	39.6%	15	26.7%			5	9.5%	13	24.2%	100.0%	56	5.9%
	Mājsaimniece (-ks), bērna kopšanas atvaļinājums	8	30.2%	4	10.4%			5	26.4%	7	32.9%	100.0%	24	3.1%
	Bezdarbnieks	9	34.0%	8	30.7%			2	7.9%	7	27.4%	100.0%	26	3.5%
Mēneša vidējie ienākumi uz vienu ģimenes locekli	Zemi: līdz Ls169	51	30.8%	56	33.8%	1	.6%	12	5.8%	44	29.0%	100.0%	164	19.4%
	Vidēji zemi: Ls170-Ls259	50	31.5%	51	31.5%	4	2.3%	19	11.5%	34	23.2%	100.0%	158	20.9%
	Vidēji augsti: Ls260-Ls399	50	32.4%	47	32.3%	4	3.3%	16	12.7%	24	19.2%	100.0%	141	18.8%
	Augsti: Ls400 un vairāk	55	38.7%	47	32.8%			7	4.3%	31	24.1%	100.0%	140	18.1%
	Nezina/ NA	64	27.5%	58	30.7%	4	2.2%	21	10.7%	50	28.9%	100.0%	197	22.8%
Rīgas pilsētas administratīvais rajons	Centra rajons	36	36.8%	29	32.3%			14	15.2%	13	15.8%	100.0%	92	3.6%
	Vidzemes priekšpilsēta	40	23.3%	59	35.3%	3	1.9%	17	10.3%	46	29.1%	100.0%	165	23.7%
	Kurzemes rajons	69	49.2%	41	28.5%	3	1.8%	15	11.1%	12	9.4%	100.0%	140	18.6%
	Zemgales priekšpilsēta	45	40.3%	41	36.7%			8	7.1%	16	15.9%	100.0%	110	14.8%
	Latgales priekšpilsēta	34	17.3%	57	29.9%	7	3.4%	19	10.2%	74	39.2%	100.0%	191	27.8%
	Ziemeļu rajons	46	44.9%	32	31.1%			2	1.7%	22	22.2%	100.0%	102	11.4%

Bāze: visi respondenti, n=800

Pētījums: ledzīvotāju attieksme pret dažādiem publiski rīkotajiem pasākumiem Rīgā

2.10. Sakiet, lūdzu, vai, Jūsuprāt, Rīgai šādi svētki ir noteikti nepieciešami, drīzāk nepieciešami vai arī nav nepieciešami?

		(2008) 26. aprīlis: Tūrisma sezonas atklāšana										Kopā		
		Noteikti nepieciešami		Drīzāk nepieciešami		Nav nepieciešami		Grūti pateikt/ NA		Nav iepriekš par šādiem svētkiem dzirdējis		Rindu %	Skaitis	Kol. %
		Skaitis	Rindu %	Skaitis	Rindu %	Skaitis	Rindu %	Skaitis	Rindu %	Skaitis	Rindu %			
Visi respondenti		124	14.8%	159	20.1%	29	3.8%	87	10.6%	401	50.7%	100.0%	800	100.0%
Dzimums	Vīrietis	48	13.3%	65	18.3%	13	3.8%	34	8.9%	196	55.7%	100.0%	356	44.9%
	Sieviete	76	15.9%	94	21.6%	16	3.7%	53	12.0%	205	46.7%	100.0%	444	55.1%
Vecums	18 - 24 g.v.	17	12.7%	26	19.7%	5	4.2%	13	9.5%	73	53.9%	100.0%	134	13.5%
	25 - 34 g.v.	28	16.9%	37	22.3%	8	5.2%	18	9.3%	71	46.3%	100.0%	162	20.0%
	35 - 44 g.v.	22	14.7%	23	18.4%	3	2.4%	23	17.2%	65	47.4%	100.0%	136	18.0%
	45 - 54 g.v.	15	13.5%	19	17.2%	3	2.7%	10	8.9%	67	57.7%	100.0%	114	19.7%
	55 - 74 g.v.	42	15.2%	54	21.9%	10	4.1%	23	9.1%	125	49.7%	100.0%	254	28.8%
Sarunvaloda ģimenē	Latviešu	63	16.6%	72	19.2%	19	5.7%	53	14.2%	162	44.3%	100.0%	369	40.1%
	Krievu	61	13.8%	87	21.2%	10	2.5%	33	8.2%	229	54.2%	100.0%	420	58.4%
	Cita							1	11.1%	10	88.9%	100.0%	11	1.5%
Pilsonība	LR pilsoņi	105	15.7%	128	20.4%	25	4.1%	75	11.4%	301	48.4%	100.0%	634	76.6%
	Respondenti bez LR pilsonības	19	11.7%	31	19.1%	4	2.7%	12	8.0%	100	58.6%	100.0%	166	23.4%
Izglītība	Pamatizglītība	5	8.1%	13	24.0%			4	4.7%	38	63.3%	100.0%	60	7.5%
	Vidējā, vidējā speciālā	61	14.3%	89	22.4%	16	4.0%	37	9.6%	202	49.6%	100.0%	405	52.1%
	Augstākā, nepabeigta augstākā	58	16.5%	57	16.5%	13	4.1%	46	13.0%	161	49.9%	100.0%	335	40.4%
Nodarbinātības sektors	Valsts sektors	31	21.1%	31	23.6%	9	6.8%	19	13.1%	51	35.4%	100.0%	141	18.5%
	Privātais sektors	59	14.2%	72	17.8%	13	3.3%	44	10.5%	209	54.2%	100.0%	397	51.5%
	Nestrādā	34	11.8%	56	22.1%	7	2.7%	24	9.2%	141	54.2%	100.0%	262	30.0%
Pamatnodarbošanās	Augstākā vai vidējā līmeņa vadītājs	8	12.9%	5	13.2%	4	10.7%	4	8.2%	23	54.9%	100.0%	44	5.2%
	Speciālists, ierēdnis, nestrādā fizisku darbu	51	18.5%	56	20.0%	12	4.5%	37	13.6%	111	43.4%	100.0%	267	33.9%
	Strādnieks, strādā fizisku darbu	25	12.8%	38	20.9%	5	2.7%	18	8.1%	110	55.4%	100.0%	196	26.4%
	Ir savs uzņēmums, individuālais darbs	6	19.6%	4	11.2%	1	3.2%	4	15.3%	16	50.7%	100.0%	31	4.5%
	Pensionārs (-e)	21	11.7%	38	25.3%	5	3.3%	11	7.1%	81	52.6%	100.0%	156	17.5%
	Skolnieks, students	4	5.8%	11	21.4%	2	4.1%	9	18.1%	30	50.7%	100.0%	56	5.9%
	Mājsaimniece (-ks), bērna kopšanas atvaļinājums	4	14.0%	4	18.3%			3	9.5%	13	58.2%	100.0%	24	3.1%
	Bezdarbnieks	5	20.5%	3	10.6%			1	4.4%	17	64.4%	100.0%	26	3.5%
Mēneša vidējie ienākumi uz vienu ģimenes locekli	Zemi: līdz Ls169	24	13.3%	34	21.5%	5	3.8%	10	7.2%	91	54.2%	100.0%	164	19.4%
	Vidēji zemi: Ls170-Ls259	25	16.0%	36	22.0%	9	5.2%	19	11.9%	69	44.8%	100.0%	158	20.9%
	Vidēji augsti: Ls260-Ls399	18	12.5%	27	18.9%	5	3.6%	20	13.4%	71	51.6%	100.0%	141	18.8%
	Augsti: Ls400 un vairāk	23	14.2%	36	25.9%	5	3.8%	9	6.2%	67	49.9%	100.0%	140	18.1%
	Nezina/ NA	34	17.1%	26	13.7%	5	2.5%	29	13.5%	103	53.2%	100.0%	197	22.8%
Rīgas pilsētas administratīvais rajons	Centra rajons	16	16.5%	14	15.2%			13	13.2%	49	55.0%	100.0%	92	3.6%
	Vidzemes priekšpilsēta	18	10.9%	43	26.3%	7	4.0%	19	10.7%	78	48.1%	100.0%	165	23.7%
	Kurzemes rajons	24	16.8%	23	16.6%	6	4.2%	15	10.6%	72	51.8%	100.0%	140	18.6%
	Zemgales priekšpilsēta	21	18.8%	12	10.0%	5	4.4%	2	1.8%	70	65.1%	100.0%	110	14.8%
	Latgales priekšpilsēta	19	10.1%	40	20.8%	8	3.8%	33	17.3%	91	48.0%	100.0%	191	27.8%
	Ziemeļu rajons	26	25.0%	27	26.3%	3	2.7%	5	4.8%	41	41.2%	100.0%	102	11.4%

Bāze: visi respondenti, n=800

Pētījums: Iedzīvotāju attieksme pret dažādiem publiski rīkotajiem pasākumiem Rīgā

2.11. Sakiet, lūdzu, vai, Jūsaprāt, Rīgai šādi svētki ir noteikti nepieciešami, drīzāk nepieciešami vai arī nav nepieciešami?

		(2008) 11.- 25. marts: Lielās dienas un Lieldienu pasākumi										Kopā		
		Noteikti nepieciešami		Drīzāk nepieciešami		Nav nepieciešami		Grūti pateikt/ NA		Nav iepriekš par šādiem svētkiem dzirdējis		Rindu %	Skaitis	Kol. %
		Skaitis	Rindu %	Skaitis	Rindu %	Skaitis	Rindu %	Skaitis	Rindu %	Skaitis	Rindu %			
Visi respondenti		392	47.0%	279	36.4%	10	1.3%	59	7.2%	60	8.1%	100.0%	800	100.0%
Dzimums	Vīrietis	160	43.3%	134	38.6%	6	1.8%	25	7.0%	31	9.4%	100.0%	356	44.9%
	Sieviete	232	50.1%	145	34.5%	4	.9%	34	7.4%	29	7.0%	100.0%	444	55.1%
Vecums	18 - 24 g.v.	65	46.7%	43	32.5%	1	.9%	13	9.2%	12	10.6%	100.0%	134	13.5%
	25 - 34 g.v.	91	54.9%	40	26.3%	1	.6%	13	6.8%	17	11.4%	100.0%	162	20.0%
	35 - 44 g.v.	66	46.4%	50	38.1%	3	2.4%	10	7.7%	7	5.4%	100.0%	136	18.0%
	45 - 54 g.v.	49	42.3%	46	40.4%	1	.8%	8	7.8%	10	8.7%	100.0%	114	19.7%
	55 - 74 g.v.	121	45.4%	100	41.3%	4	1.6%	15	5.8%	14	5.9%	100.0%	254	28.8%
Sarunvaloda ģimenē	Latviešu	197	51.3%	113	32.6%	4	1.3%	35	8.9%	20	6.0%	100.0%	369	40.1%
	Krievu	191	44.3%	164	39.4%	6	1.4%	21	5.6%	38	9.3%	100.0%	420	58.4%
	Cita	4	40.1%	2	18.4%			3	24.0%	2	17.5%	100.0%	11	1.5%
Pilsonība	LR pilsoņi	321	49.1%	213	35.2%	7	1.2%	47	6.9%	46	7.6%	100.0%	634	76.6%
	Respondenti bez LR pilsonības	71	40.3%	66	40.0%	3	1.8%	12	8.2%	14	9.8%	100.0%	166	23.4%
Izglītība	Pamatizglītība	30	50.8%	24	39.4%			2	2.2%	4	7.6%	100.0%	60	7.5%
	Vidējā, vidējā speciālā	182	42.6%	155	39.9%	6	1.5%	24	6.5%	38	9.6%	100.0%	405	52.1%
	Augstākā, nepabeigta augstākā	180	52.1%	100	31.2%	4	1.4%	33	9.1%	18	6.2%	100.0%	335	40.4%
Nodarbinātības sektors	Valsts sektors	72	50.0%	44	33.7%	2	1.3%	13	7.8%	10	7.3%	100.0%	141	18.5%
	Privātais sektors	190	45.7%	140	36.6%	4	1.1%	31	7.7%	32	9.0%	100.0%	397	51.5%
	Nestrādā	130	47.6%	95	37.6%	4	1.8%	15	6.0%	18	7.0%	100.0%	262	30.0%
Pamatnodarbošanās	Augstākā vai vidējā līmeņa vadītājs	29	65.1%	11	24.1%			2	4.9%	2	6.0%	100.0%	44	5.2%
	Speciālists, ierēdnis, nestrādā fizisku darbu	126	44.9%	87	34.7%	5	2.0%	30	10.1%	19	8.3%	100.0%	267	33.9%
	Strādnieks, strādā fizisku darbu	90	43.7%	78	42.0%	1	.4%	9	4.7%	18	9.2%	100.0%	196	26.4%
	Ir savs uzņēmums, individuālais darbs	17	58.2%	8	21.4%			3	11.0%	3	9.3%	100.0%	31	4.5%
	Pensionārs (-e)	74	45.5%	61	40.6%	2	1.5%	9	6.0%	10	6.5%	100.0%	156	17.5%
	Skolnieks, students	27	45.8%	20	35.6%	1	2.1%	4	8.6%	4	7.9%	100.0%	56	5.9%
	Mājsaimniece (-ks), bērna kopšanas atvaļinājums	14	53.7%	6	29.9%			2	7.7%	2	8.8%	100.0%	24	3.1%
	Bezdarbnieks	15	55.9%	8	33.2%	1	4.6%			2	6.3%	100.0%	26	3.5%
Mēneša vidējie ienākumi uz vienu ģimenes locekli	Zemi: līdz Ls169	90	53.0%	55	35.1%	1	.7%	3	1.8%	15	9.5%	100.0%	164	19.4%
	Vidēji zemi: Ls170-Ls259	78	48.7%	58	37.4%	2	1.1%	11	7.0%	9	5.8%	100.0%	158	20.9%
	Vidēji augsti: Ls260-Ls399	69	46.4%	47	35.2%	4	3.0%	12	8.6%	9	6.9%	100.0%	141	18.8%
	Augsti: Ls400 un vairāk	70	46.4%	45	34.2%	3	2.2%	10	7.6%	12	9.6%	100.0%	140	18.1%
	Nezina/ NA	85	41.6%	74	39.1%			23	10.6%	15	8.7%	100.0%	197	22.8%
Rīgas pilsētas administratīvais rajons	Centra rajons	55	58.2%	24	27.7%			8	8.0%	5	6.2%	100.0%	92	3.6%
	Vidzemes priekšpilsēta	61	35.7%	76	47.7%	2	1.1%	16	9.7%	10	5.8%	100.0%	165	23.7%
	Kurzemes rajons	85	59.4%	40	29.1%	2	1.3%	7	5.4%	6	4.8%	100.0%	140	18.6%
	Zemgales priekšpilsēta	56	50.5%	30	27.1%	2	1.8%	12	10.4%	10	10.1%	100.0%	110	14.8%
	Latgales priekšpilsēta	78	41.2%	73	38.1%	3	1.7%	11	5.5%	26	13.5%	100.0%	191	27.8%
	Ziemeļu rajons	57	56.6%	36	35.0%	1	.9%	5	4.6%	3	2.9%	100.0%	102	11.4%

Bāze: visi respondenti, n=800

Pētījums: Iedzīvotāju attieksme pret dažādiem publiski rīkotajiem pasākumiem Rīgā

2.12. Sakiet, lūdzu, vai, Jūsuprāt, Rīgai šādi svētki ir noteikti nepieciešami, drīzāk nepieciešami vai arī nav nepieciešami?

		(2007) 31. decembris: Vecgada dienas pasākumi. Jaunā gada sagaidīšana - svētku pasākums un uguņošana pie Brīvības pieminekļa										Kopā		
		Noteikti nepieciešami		Drīzāk nepieciešami		Nav nepieciešami		Grūti pateikt/ NA		Nav iepriekš par šādiem svētkiem dzirdējis		Rindu %	Skaitis	Kol. %
		Skaitis	Rindu %	Skaitis	Rindu %	Skaitis	Rindu %	Skaitis	Rindu %	Skaitis	Rindu %			
Visi respondenti		436	52.4%	260	33.8%	19	2.4%	54	7.5%	31	3.8%	100.0%	800	100.0%
Dzimums	Vīrietis	198	54.1%	110	31.8%	9	2.7%	25	7.7%	14	3.7%	100.0%	356	44.9%
	Sieviete	238	51.0%	150	35.5%	10	2.2%	29	7.4%	17	3.9%	100.0%	444	55.1%
Vecums	18 - 24 g.v.	95	68.3%	30	24.9%	1	.8%	5	3.8%	3	2.2%	100.0%	134	13.5%
	25 - 34 g.v.	100	61.2%	42	25.9%	3	1.6%	6	3.8%	11	7.4%	100.0%	162	20.0%
	35 - 44 g.v.	69	48.3%	45	34.6%	4	2.9%	16	12.5%	2	1.7%	100.0%	136	18.0%
	45 - 54 g.v.	54	48.5%	44	37.1%	3	2.5%	10	10.1%	3	1.7%	100.0%	114	19.7%
	55 - 74 g.v.	118	44.0%	99	40.8%	8	3.3%	17	7.0%	12	4.9%	100.0%	254	28.8%
Sarunvaloda ģimenē	Latviešu	227	59.7%	102	29.0%	8	2.2%	23	6.8%	9	2.4%	100.0%	369	40.1%
	Krievu	205	47.7%	155	37.4%	11	2.6%	28	7.6%	21	4.7%	100.0%	420	58.4%
	Cita	4	39.5%	3	27.4%			3	24.0%	1	9.2%	100.0%	11	1.5%
Pilsonība	LR pilsoņi	360	54.9%	200	33.1%	11	1.7%	41	7.0%	22	3.4%	100.0%	634	76.6%
	Respondenti bez LR pilsonības	76	44.2%	60	36.4%	8	4.8%	13	9.2%	9	5.4%	100.0%	166	23.4%
Izglītība	Pamatizglītība	33	50.5%	20	36.1%	2	3.9%	3	5.7%	2	3.7%	100.0%	60	7.5%
	Vidējā, vidējā speciālā	195	46.0%	153	39.6%	9	2.0%	26	7.2%	22	5.2%	100.0%	405	52.1%
	Augstākā, nepabeigta augstākā	208	61.0%	87	26.1%	8	2.7%	25	8.2%	7	2.0%	100.0%	335	40.4%
Nodarbinātības sektors	Valsts sektors	82	56.6%	38	28.6%	5	3.4%	13	9.7%	3	1.6%	100.0%	141	18.5%
	Privātais sektors	216	52.2%	129	34.0%	9	2.2%	25	7.2%	18	4.5%	100.0%	397	51.5%
	Nestrādā	138	50.2%	93	36.9%	5	2.1%	16	6.8%	10	4.1%	100.0%	262	30.0%
Pamatnodarbošanās	Augstākā vai vidējā līmeņa vadītājs	26	59.0%	12	24.5%	3	7.8%	3	8.6%			100.0%	44	5.2%
	Speciālists, ierēdnis, nestrādā fizisku darbu	146	51.6%	81	32.4%	7	2.4%	26	10.9%	7	2.6%	100.0%	267	33.9%
	Strādnieks, strādā fizisku darbu	108	53.6%	63	34.2%	4	2.1%	7	3.7%	14	6.4%	100.0%	196	26.4%
	Ir savs uzņēmums, individuālais darbs	18	58.9%	11	33.1%			2	8.0%			100.0%	31	4.5%
	Pensionārs (-e)	71	43.1%	64	42.3%	4	2.6%	10	7.2%	7	4.7%	100.0%	156	17.5%
	Skolnieks, students	37	61.8%	15	29.5%			4	8.7%			100.0%	56	5.9%
	Mājsaimniece (-ks), bērna kopšanas atvaļinājums	15	57.1%	7	33.8%					2	9.1%	100.0%	24	3.1%
	Bezdarbnieks	15	59.4%	7	24.9%	1	5.0%	2	7.0%	1	3.7%	100.0%	26	3.5%
Mēneša vidējie ienākumi uz vienu ģimenes locekli	Zemi: līdz Ls169	75	43.6%	61	38.1%	6	4.0%	9	5.9%	13	8.5%	100.0%	164	19.4%
	Vidēji zemi: Ls170-Ls259	80	49.7%	56	36.3%	1	.5%	10	7.2%	11	6.3%	100.0%	158	20.9%
	Vidēji augsti: Ls260-Ls399	77	51.8%	45	32.5%	4	3.1%	12	10.3%	3	2.2%	100.0%	141	18.8%
	Augsti: Ls400 un vairāk	91	62.8%	36	26.9%	3	2.3%	7	6.3%	3	1.8%	100.0%	140	18.1%
	Nezina/ NA	113	54.6%	62	34.6%	5	2.3%	16	7.9%	1	.6%	100.0%	197	22.8%
Rīgas pilsētas administratīvais rajons	Centra rajons	61	63.2%	21	26.0%	2	2.0%	3	3.3%	5	5.6%	100.0%	92	3.6%
	Vidzemes priekšpilsēta	80	47.7%	67	40.9%	1	.5%	14	9.1%	3	1.7%	100.0%	165	23.7%
	Kurzemes rajons	92	64.6%	29	21.0%	5	3.8%	10	7.8%	4	2.9%	100.0%	140	18.6%
	Zemgales priekšpilsēta	76	67.8%	30	27.9%			4	4.3%			100.0%	110	14.8%
	Latgales priekšpilsēta	77	40.5%	71	37.2%	8	4.1%	20	10.3%	15	7.8%	100.0%	191	27.8%
	Ziemeļu rajons	50	47.8%	42	42.0%	3	3.2%	3	2.5%	4	4.4%	100.0%	102	11.4%

Bāze: visi respondenti, n=800

Pētījums: ledzīvotāju attieksme pret dažādiem publiski rīkotajiem pasākumiem Rīgā

2.13. Sakiet, lūdzu, vai, Jūsuprāt, Rīgai šādi svētki ir noteikti nepieciešami, drīzāk nepieciešami vai arī nav nepieciešami?

		(2007) 21. decembris: Gadskārtu svētki - Bluķa vakars Vecrīgā ar bluķa vilkšanu un folkloras kopu piedalīšanos										Kopā		
		Noteikti nepieciešami		Drīzāk nepieciešami		Nav nepieciešami		Grūti pateikt/ NA		Nav iepriekš par šādiem svētkiem dzirdējis		Rindu %	Skaitis	Kol. %
		Skaitis	Rindu %	Skaitis	Rindu %	Skaitis	Rindu %	Skaitis	Rindu %	Skaitis	Rindu %			
Visi respondenti		226	26.5%	248	31.5%	32	3.7%	91	12.0%	203	26.3%	100.0%	800	100.0%
Dzimums	Vīrietis	95	24.8%	102	28.8%	16	4.3%	43	12.5%	100	29.6%	100.0%	356	44.9%
	Sieviete	131	27.8%	146	33.7%	16	3.2%	48	11.6%	103	23.6%	100.0%	444	55.1%
Vecums	18 - 24 g.v.	36	24.7%	34	27.7%	7	4.7%	11	7.7%	46	35.2%	100.0%	134	13.5%
	25 - 34 g.v.	58	34.4%	44	27.2%	3	1.6%	16	9.3%	41	27.5%	100.0%	162	20.0%
	35 - 44 g.v.	32	21.5%	46	34.7%	4	2.4%	21	16.4%	33	24.9%	100.0%	136	18.0%
	45 - 54 g.v.	31	26.0%	35	30.0%	6	5.2%	20	18.8%	22	20.0%	100.0%	114	19.7%
	55 - 74 g.v.	69	25.2%	89	35.2%	12	4.5%	23	8.5%	61	26.5%	100.0%	254	28.8%
Sarunvaloda ģimenē	Latviešu	141	36.9%	115	31.4%	18	4.9%	44	12.9%	51	13.9%	100.0%	369	40.1%
	Krievu	84	19.8%	127	30.9%	13	2.7%	45	11.3%	151	35.2%	100.0%	420	58.4%
	Cita	1	9.8%	6	56.8%	1	9.2%	2	13.9%	1	10.3%	100.0%	11	1.5%
Pilsonība	LR pilsoņi	196	29.2%	200	32.1%	25	3.6%	75	12.3%	138	22.7%	100.0%	634	76.6%
	Respondenti bez LR pilsonības	30	17.4%	48	29.5%	7	3.9%	16	11.2%	65	38.0%	100.0%	166	23.4%
Izglītība	Pamatizglītība	17	23.5%	19	32.4%	4	7.1%	5	10.0%	15	26.9%	100.0%	60	7.5%
	Vidējā, vidējā speciālā	111	25.7%	130	33.4%	12	2.3%	43	11.2%	109	27.4%	100.0%	405	52.1%
	Augstākā, nepabeigta augstākā	98	28.0%	99	28.9%	16	4.8%	43	13.5%	79	24.8%	100.0%	335	40.4%
Nodarbinātības sektors	Valsts sektors	44	29.7%	53	38.4%	5	3.9%	22	15.4%	17	12.6%	100.0%	141	18.5%
	Privātais sektors	110	25.6%	108	27.7%	16	3.4%	45	12.0%	118	31.2%	100.0%	397	51.5%
	Nestrādā	72	26.0%	87	33.7%	11	4.1%	24	9.9%	68	26.4%	100.0%	262	30.0%
Pamatnodarbošanās	Augstākā vai vidējā līmeņa vadītājs	13	24.4%	16	36.4%	5	11.5%	5	14.9%	5	12.7%	100.0%	44	5.2%
	Speciālists, ierēdnis, nestrādā fizisku darbu	78	27.4%	81	30.5%	9	3.1%	38	14.9%	61	24.1%	100.0%	267	33.9%
	Strādnieks, strādā fizisku darbu	57	27.5%	54	29.8%	5	2.3%	20	9.2%	60	31.1%	100.0%	196	26.4%
	Ir savs uzņēmums, individuālais darbs	6	19.4%	10	28.1%	2	4.8%	4	17.3%	9	30.3%	100.0%	31	4.5%
	Pensionārs (-e)	47	27.6%	55	35.4%	8	5.1%	13	8.3%	33	23.6%	100.0%	156	17.5%
	Skolnieks, students	12	19.6%	15	29.8%	2	2.3%	4	8.7%	23	39.7%	100.0%	56	5.9%
	Mājsaimniece (-ks), bērna kopšanas atvaļinājums	5	19.1%	10	39.8%			4	18.8%	5	22.2%	100.0%	24	3.1%
Bezdarbnieks	8	34.8%	7	26.8%	1	5.7%	3	11.5%	7	21.2%	100.0%	26	3.5%	
Mēneša vidējie ienākumi uz vienu ģimenes locekli	Zemi: līdz Ls169	53	30.7%	53	33.7%	6	3.2%	13	8.2%	39	24.3%	100.0%	164	19.4%
	Vidēji zemi: Ls170-Ls259	49	29.1%	43	27.7%	5	2.8%	19	11.7%	42	28.6%	100.0%	158	20.9%
	Vidēji augsti: Ls260-Ls399	33	22.0%	42	29.1%	7	5.2%	19	14.4%	40	29.4%	100.0%	141	18.8%
	Augsti: Ls400 un vairāk	42	27.2%	41	30.6%	9	6.5%	18	14.8%	30	20.9%	100.0%	140	18.1%
	Nezina/ NA	49	23.6%	69	35.7%	5	1.5%	22	11.4%	52	27.7%	100.0%	197	22.8%
Rīgas pilsētas administratīvais rajons	Centra rajons	33	34.5%	22	25.2%	7	7.2%	11	11.6%	19	21.5%	100.0%	92	3.6%
	Vidzemes priekšpilsēta	33	18.6%	65	39.7%	3	1.7%	19	11.5%	45	28.4%	100.0%	165	23.7%
	Kurzemes rajons	47	32.3%	30	21.3%	8	6.3%	16	12.2%	39	28.0%	100.0%	140	18.6%
	Zemgales priekšpilsēta	39	34.5%	42	38.7%	5	4.6%	9	8.7%	15	13.6%	100.0%	110	14.8%
	Latgales priekšpilsēta	42	22.2%	56	28.4%	8	3.8%	27	15.2%	58	30.3%	100.0%	191	27.8%
	Ziemeļu rajons	32	30.8%	33	31.2%	1	.9%	9	9.6%	27	27.5%	100.0%	102	11.4%

Bāze: visi respondenti, n=800

Pētījums: Iedzīvotāju attieksme pret dažādiem publiski rīkotajiem pasākumiem Rīgā

2.14. Sakiet, lūdzu, vai, Jūsuprāt, Rīgai šādi svētki ir noteikti nepieciešami, drīzāk nepieciešami vai arī nav nepieciešami?

		(2007) 1. – 28.decembris: Rīgas Ziemassvētku tirdziņi										Kopā		
		Noteikti nepieciešami		Drīzāk nepieciešami		Nav nepieciešami		Grūti pateikt/ NA		Nav iepriekš par šādiem svētkiem dzirdējis		Rindu %	Skaits	Kol. %
		Skaits	Rindu %	Skaits	Rindu %	Skaits	Rindu %	Skaits	Rindu %	Skaits	Rindu %			
Visi respondenti		479	57.3%	259	34.1%	2	.3%	39	5.3%	21	3.0%	100.0%	800	100.0%
Dzimums	Vīrietis	202	54.4%	128	37.7%	1	.3%	18	5.7%	7	1.9%	100.0%	356	44.9%
	Sieviete	277	59.6%	131	31.2%	1	.3%	21	5.0%	14	3.9%	100.0%	444	55.1%
Vecums	18 - 24 g.v.	89	65.7%	36	27.7%	1	.9%	6	3.7%	2	2.0%	100.0%	134	13.5%
	25 - 34 g.v.	103	62.0%	47	29.7%			9	6.1%	3	2.2%	100.0%	162	20.0%
	35 - 44 g.v.	72	51.1%	49	37.4%	1	.9%	9	6.7%	5	3.8%	100.0%	136	18.0%
	45 - 54 g.v.	61	51.7%	42	38.2%			7	6.7%	4	3.3%	100.0%	114	19.7%
	55 - 74 g.v.	154	57.6%	85	35.4%			8	3.5%	7	3.4%	100.0%	254	28.8%
Sarunvaloda ģimenē	Latviešu	247	66.0%	97	27.0%			19	5.3%	6	1.7%	100.0%	369	40.1%
	Krievu	225	51.0%	160	39.6%	2	.5%	18	4.9%	15	4.0%	100.0%	420	58.4%
	Cita	7	66.0%	2	12.6%			2	21.4%			100.0%	11	1.5%
Pilsonība	LR pilsoņi	396	60.6%	189	30.8%	1	.2%	31	5.1%	17	3.2%	100.0%	634	76.6%
	Respondenti bez LR pilsonības	83	46.2%	70	45.1%	1	.5%	8	5.7%	4	2.5%	100.0%	166	23.4%
Izglītība	Pamatizglītība	36	57.5%	23	40.2%					1	2.3%	100.0%	60	7.5%
	Vidējā, vidējā speciālā	225	52.1%	148	39.4%	1	.2%	22	5.9%	9	2.3%	100.0%	405	52.1%
	Augstākā, nepabeigta augstākā	218	63.9%	88	26.3%	1	.4%	17	5.4%	11	4.1%	100.0%	335	40.4%
Nodarbinātības sektors	Valsts sektors	94	64.8%	37	27.8%			8	5.9%	2	1.5%	100.0%	141	18.5%
	Privātais sektors	227	54.6%	134	35.6%	2	.5%	21	5.6%	13	3.7%	100.0%	397	51.5%
	Nestrādā	158	57.2%	88	35.5%			10	4.4%	6	2.9%	100.0%	262	30.0%
Pamatnodarbošanās	Augstākā vai vidējā līmeņa vadītājs	27	59.4%	15	37.0%			2	3.6%			100.0%	44	5.2%
	Speciālists, ierēdnis, nestrādā fizisku darbu	165	58.8%	76	30.2%	1	.5%	16	6.4%	9	4.1%	100.0%	267	33.9%
	Strādnieks, strādā fizisku darbu	107	52.5%	73	39.5%	1	.5%	9	4.6%	6	2.9%	100.0%	196	26.4%
	Ir savs uzņēmums, individuālais darbs	22	71.3%	7	19.6%			2	9.1%			100.0%	31	4.5%
	Pensionārs (-e)	91	55.0%	55	37.2%			6	4.6%	4	3.2%	100.0%	156	17.5%
	Skolnieks, students	38	65.7%	14	25.5%			3	6.5%	1	2.3%	100.0%	56	5.9%
	Mājsaimniece (-ks), bērna kopšanas atvaļinājums	12	47.7%	11	48.2%			1	4.1%			100.0%	24	3.1%
	Bezdarbnieks	17	62.2%	8	32.8%					1	5.0%	100.0%	26	3.5%
Mēneša vidējie ienākumi uz vienu ģimenes locekli	Zemi: līdz Ls169	97	55.1%	60	40.3%			3	2.0%	4	2.6%	100.0%	164	19.4%
	Vidēji zemi: Ls170-Ls259	92	55.6%	50	33.4%			9	5.9%	7	5.2%	100.0%	158	20.9%
	Vidēji augsti: Ls260-Ls399	94	62.9%	39	30.1%	1	.8%	5	4.2%	2	1.9%	100.0%	141	18.8%
	Augsti: Ls400 un vairāk	84	57.3%	45	33.4%			8	6.9%	3	2.4%	100.0%	140	18.1%
	Nezina/ NA	112	56.0%	65	33.5%	1	.5%	14	7.0%	5	2.9%	100.0%	197	22.8%
Rīgas pilsētas administratīvais rajons	Centra rajons	66	71.5%	22	24.4%			3	2.8%	1	1.4%	100.0%	92	3.6%
	Vidzemes priekšpilsēta	84	49.4%	59	36.7%			13	7.9%	9	6.1%	100.0%	165	23.7%
	Kurzemes rajons	99	69.4%	32	23.9%	1	.7%	7	5.3%	1	.8%	100.0%	140	18.6%
	Zemgales priekšpilsēta	75	65.8%	32	30.9%			3	3.3%			100.0%	110	14.8%
	Latgales priekšpilsēta	92	47.8%	79	41.5%	1	.6%	10	5.4%	9	4.7%	100.0%	191	27.8%
	Ziemeļu rajons	63	61.3%	35	34.8%			3	3.0%	1	.8%	100.0%	102	11.4%

Bāze: visi respondenti, n=800

Pētījums: ledzīvotāju attieksme pret dažādiem publiski rīkotajiem pasākumiem Rīgā

2.15. Sakiet, lūdzu, vai, Jūsuprāt, Rīgai šādi svētki ir noteikti nepieciešami, drīzāk nepieciešami vai arī nav nepieciešami?

		(2007) 30. novembris – 26.decembris: Dažādi Adventes un Ziemassvētku pasākumi										Kopā		
		Noteikti nepieciešami		Drīzāk nepieciešami		Nav nepieciešami		Grūti pateikt/ NA		Nav iepriekš par šādiem svētkiem dzirdējis		Rindu %	Skaitis	Kol. %
		Skaitis	Rindu %	Skaitis	Rindu %	Skaitis	Rindu %	Skaitis	Rindu %	Skaitis	Rindu %			
Visi respondenti		382	45.5%	265	33.6%	11	1.6%	72	9.8%	70	9.6%	100.0%	800	100.0%
Dzimums	Vīrietis	152	40.4%	118	33.5%	6	2.0%	42	12.6%	38	11.5%	100.0%	356	44.9%
	Sieviete	230	49.6%	147	33.6%	5	1.3%	30	7.6%	32	7.9%	100.0%	444	55.1%
Vecums	18 - 24 g.v.	63	46.0%	43	31.6%			15	10.8%	13	11.6%	100.0%	134	13.5%
	25 - 34 g.v.	92	55.5%	49	31.2%	3	2.0%	12	7.6%	6	3.7%	100.0%	162	20.0%
	35 - 44 g.v.	55	37.3%	52	39.5%	2	1.7%	13	10.8%	14	10.7%	100.0%	136	18.0%
	45 - 54 g.v.	55	46.0%	35	30.5%	1	1.1%	15	14.2%	8	8.2%	100.0%	114	19.7%
	55 - 74 g.v.	117	43.0%	86	34.5%	5	2.3%	17	7.4%	29	12.9%	100.0%	254	28.8%
Sarunvaloda ģimenē	Latviešu	210	56.2%	111	30.2%	2	.6%	27	7.4%	19	5.5%	100.0%	369	40.1%
	Krievu	167	38.0%	151	36.0%	9	2.3%	42	11.2%	51	12.5%	100.0%	420	58.4%
	Cita	5	46.9%	3	29.5%			3	23.7%			100.0%	11	1.5%
Pilsonība	LR pilsoņi	326	50.1%	202	32.0%	6	1.1%	49	8.1%	51	8.8%	100.0%	634	76.6%
	Respondenti bez LR pilsonības	56	30.3%	63	38.6%	5	3.3%	23	15.6%	19	12.2%	100.0%	166	23.4%
Izglītība	Pamatizglītība	27	43.7%	23	37.7%	1	1.9%	2	4.4%	7	12.3%	100.0%	60	7.5%
	Vidējā, vidējā speciālā	176	40.9%	146	37.6%	6	1.6%	38	9.8%	39	10.1%	100.0%	405	52.1%
	Augstākā, nepabeigta augstākā	179	51.7%	96	27.5%	4	1.5%	32	10.9%	24	8.4%	100.0%	335	40.4%
Nodarbinātības sektors	Valsts sektors	79	53.8%	43	31.5%	1	1.1%	12	9.0%	6	4.6%	100.0%	141	18.5%
	Privātais sektors	175	42.0%	135	34.3%	7	1.9%	41	10.8%	39	11.0%	100.0%	397	51.5%
	Nestrādā	128	46.4%	87	33.5%	3	1.3%	19	8.7%	25	10.2%	100.0%	262	30.0%
Pamatnodarbošanās	Augstākā vai vidējā līmeņa vadītājs	26	57.8%	13	29.8%	2	5.3%	3	7.2%			100.0%	44	5.2%
	Speciālists, ierēdnis, nestrādā fizisku darbu	124	44.5%	87	32.8%	3	1.2%	28	10.8%	25	10.7%	100.0%	267	33.9%
	Strādnieks, strādā fizisku darbu	90	43.7%	69	36.6%	3	2.0%	17	8.7%	17	9.1%	100.0%	196	26.4%
	Ir savs uzņēmums, individuālais darbs	14	43.1%	9	26.3%			5	19.7%	3	10.9%	100.0%	31	4.5%
	Pensionārs (-e)	75	45.2%	51	33.0%	2	1.5%	10	7.8%	18	12.6%	100.0%	156	17.5%
	Skolnieks, students	27	45.2%	20	35.4%			5	10.9%	4	8.5%	100.0%	56	5.9%
	Mājsaimniece (-ks), bērna kopšanas atvaļinājums	12	45.4%	8	35.2%	1	4.0%	3	15.5%			100.0%	24	3.1%
	Bezdarbnieks	14	55.2%	8	31.4%			1	3.5%	3	10.0%	100.0%	26	3.5%
Mēneša vidējie ienākumi uz vienu ģimenes locekli	Zemi: līdz Ls169	79	45.9%	54	33.1%	2	1.3%	10	6.6%	19	13.0%	100.0%	164	19.4%
	Vidēji zemi: Ls170-Ls259	75	45.3%	51	33.3%	1	.7%	14	9.5%	17	11.2%	100.0%	158	20.9%
	Vidēji augsti: Ls260-Ls399	63	41.9%	53	37.8%	4	3.5%	13	10.3%	8	6.6%	100.0%	141	18.8%
	Augsti: Ls400 un vairāk	80	56.1%	41	28.8%	2	1.3%	10	8.0%	7	5.8%	100.0%	140	18.1%
	Nezina/ NA	85	39.9%	66	34.4%	2	1.2%	25	14.0%	19	10.5%	100.0%	197	22.8%
Rīgas pilsētas administratīvais rajons	Centra rajons	53	56.7%	30	33.6%			7	7.2%	2	2.4%	100.0%	92	3.6%
	Vidzemes priekšpilsēta	58	33.3%	63	39.2%	3	2.0%	17	10.6%	24	14.8%	100.0%	165	23.7%
	Kurzemes rajons	94	66.0%	30	21.4%	1	.7%	14	11.2%	1	.8%	100.0%	140	18.6%
	Zemgales priekšpilsēta	67	60.2%	28	25.7%	1	.8%	9	9.4%	5	3.9%	100.0%	110	14.8%
	Latgales priekšpilsēta	57	29.9%	80	41.3%	5	2.7%	22	11.6%	27	14.5%	100.0%	191	27.8%
	Ziemeļu rajons	53	52.6%	34	33.0%	1	.9%	3	3.0%	11	10.4%	100.0%	102	11.4%

Bāze: visi respondenti, n=800

Pētījums: ledzīvotāju attieksme pret dažādiem publiski rīkotajiem pasākumiem Rīgā

2.16. Sakiet, lūdzu, vai, Jūsuprāt, Rīgai šādi svētki ir noteikti nepieciešami, drīzāk nepieciešami vai arī nav nepieciešami?

		(2007) 12. – 18. novembris: Latvijas Republikas proklamēšanas gadadienai veltīti pasākumi un svētku koncerti										Kopā		
		Noteikti nepieciešami		Drīzāk nepieciešami		Nav nepieciešami		Grūti pateikt/ NA		Nav iepriekš par šādiem svētkiem dzirdējis		Rindu %	Skaitis	Kol. %
		Skaitis	Rindu %	Skaitis	Rindu %	Skaitis	Rindu %	Skaitis	Rindu %	Skaitis	Rindu %			
Visi respondenti		496	59.3%	215	28.2%	9	1.2%	55	7.5%	25	3.8%	100.0%	800	100.0%
Dzimums	Vīrietis	218	58.2%	92	27.9%	4	.9%	32	9.4%	10	3.6%	100.0%	356	44.9%
	Sieviete	278	60.1%	123	28.4%	5	1.5%	23	5.9%	15	4.0%	100.0%	444	55.1%
Vecums	18 - 24 g.v.	89	67.4%	34	25.3%	1	1.0%	9	5.4%	1	1.0%	100.0%	134	13.5%
	25 - 34 g.v.	114	68.6%	31	19.8%	2	1.3%	12	7.9%	3	2.4%	100.0%	162	20.0%
	35 - 44 g.v.	74	51.6%	45	35.1%	3	1.9%	12	9.6%	2	1.7%	100.0%	136	18.0%
	45 - 54 g.v.	64	53.0%	31	29.1%	2	1.9%	10	9.2%	7	6.7%	100.0%	114	19.7%
	55 - 74 g.v.	155	58.0%	74	30.4%	1	.4%	12	5.7%	12	5.5%	100.0%	254	28.8%
Sarunvaloda ģimenē	Latviešu	268	71.5%	74	20.7%	4	1.0%	20	5.7%	3	.9%	100.0%	369	40.1%
	Krievu	221	50.6%	139	33.7%	5	1.4%	33	8.4%	22	5.9%	100.0%	420	58.4%
	Cita	7	67.8%	2	11.3%			2	20.9%			100.0%	11	1.5%
Pilsonība	LR pilsoņi	411	62.6%	159	26.2%	9	1.6%	40	6.7%	15	2.9%	100.0%	634	76.6%
	Respondenti bez LR pilsonības	85	48.3%	56	34.6%			15	10.2%	10	6.8%	100.0%	166	23.4%
Izglītība	Pamatizglītība	39	61.6%	14	25.6%			3	5.2%	4	7.6%	100.0%	60	7.5%
	Vidējā, vidējā speciālā	224	52.4%	133	34.3%	4	1.2%	30	8.1%	14	3.9%	100.0%	405	52.1%
	Augstākā, nepabeigta augstākā	233	67.7%	68	20.7%	5	1.5%	22	7.1%	7	3.0%	100.0%	335	40.4%
Nodarbinātības sektors	Valsts sektors	98	67.1%	30	22.4%	1	.7%	10	7.8%	2	2.0%	100.0%	141	18.5%
	Privātais sektors	236	56.6%	111	29.5%	6	1.6%	31	8.3%	13	4.0%	100.0%	397	51.5%
	Nestrādā	162	59.1%	74	29.4%	2	.9%	14	6.0%	10	4.6%	100.0%	262	30.0%
Pamatnodarbošanās	Augstākā vai vidējā līmeņa vadītājs	30	65.6%	11	28.6%	2	3.2%	1	2.6%			100.0%	44	5.2%
	Speciālists, ierēdnis, nestrādā fizisku darbu	170	61.2%	62	23.6%	4	1.7%	22	8.9%	9	4.6%	100.0%	267	33.9%
	Strādnieks, strādā fizisku darbu	114	55.2%	58	31.8%	1	.8%	17	8.8%	6	3.4%	100.0%	196	26.4%
	Ir savs uzņēmums, individuālais darbs	20	62.5%	10	32.7%			1	4.7%			100.0%	31	4.5%
	Pensionārs (-e)	95	57.6%	45	30.5%	1	.7%	7	5.5%	8	5.7%	100.0%	156	17.5%
	Skolnieks, students	36	66.6%	15	24.2%			5	9.2%			100.0%	56	5.9%
	Mājsaimiece (-ks), bērna kopšanas atvaļinājums	14	51.9%	7	33.9%	1	5.2%	2	9.1%			100.0%	24	3.1%
	Bezdarbnieks	17	60.4%	7	28.9%					2	10.7%	100.0%	26	3.5%
Mēneša vidējie ienākumi uz vienu ģimenes locekli	Zemi: līdz Ls169	95	54.3%	52	34.0%	1	.6%	5	3.2%	11	7.9%	100.0%	164	19.4%
	Vidēji zemi: Ls170-Ls259	87	53.3%	50	31.6%	2	1.4%	11	7.2%	8	6.5%	100.0%	158	20.9%
	Vidēji augsti: Ls260-Ls399	98	65.1%	27	20.8%	3	2.7%	12	10.5%	1	.8%	100.0%	141	18.8%
	Augsti: Ls400 un vairāk	93	65.6%	34	24.4%	2	.9%	10	8.2%	1	.9%	100.0%	140	18.1%
	Nezina/ NA	123	59.0%	52	29.2%	1	.7%	17	8.4%	4	2.7%	100.0%	197	22.8%
Rīgas pilsētas administratīvais rajons	Centra rajons	69	75.4%	16	17.5%	1	1.0%	6	6.1%			100.0%	92	3.6%
	Vidzemes priekšpilsēta	92	53.8%	49	30.6%	3	2.1%	12	7.3%	9	6.2%	100.0%	165	23.7%
	Kurzemes rajons	108	75.7%	25	18.8%			7	5.5%			100.0%	140	18.6%
	Zemgales priekšpilsēta	87	78.1%	16	14.9%			6	5.7%	1	1.3%	100.0%	110	14.8%
	Latgales priekšpilsēta	85	43.3%	71	37.3%	4	1.9%	21	11.9%	10	5.6%	100.0%	191	27.8%
	Ziemeļu rajons	55	53.2%	38	36.8%	1	1.4%	3	3.1%	5	5.5%	100.0%	102	11.4%

Bāze: visi respondenti, n=800

Pētījums: ledzīvotāju attieksme pret dažādiem publiski rīkotajiem pasākumiem Rīgā

2.17. Sakiet, lūdzu, vai, Jūsuprāt, Rīgai šādi svētki ir noteikti nepieciešami, drīzāk nepieciešami vai arī nav nepieciešami?

		(2007) 11. novembris: Lāčplēša dienas pasākumi – piemiņas pasākumi un koncerti										Kopā		
		Noteikti nepieciešami		Drīzāk nepieciešami		Nav nepieciešami		Grūti pateikt/ NA		Nav iepriekš par šādiem svētkiem dzirdējis		Rindu %	Skaitis	Kol. %
		Skaitis	Rindu %	Skaitis	Rindu %	Skaitis	Rindu %	Skaitis	Rindu %	Skaitis	Rindu %			
Visi respondenti		401	46.5%	264	34.3%	22	3.2%	78	11.0%	35	5.1%	100.0%	800	100.0%
Dzimums	Vīrietis	182	47.9%	111	32.2%	9	2.8%	43	13.7%	11	3.4%	100.0%	356	44.9%
	Sieviete	219	45.3%	153	36.1%	13	3.5%	35	8.7%	24	6.4%	100.0%	444	55.1%
Vecums	18 - 24 g.v.	75	53.7%	42	33.5%			11	7.1%	6	5.6%	100.0%	134	13.5%
	25 - 34 g.v.	87	52.1%	50	31.1%	7	4.7%	13	8.8%	5	3.4%	100.0%	162	20.0%
	35 - 44 g.v.	59	39.2%	49	38.5%	5	3.8%	19	15.0%	4	3.4%	100.0%	136	18.0%
	45 - 54 g.v.	54	43.9%	33	30.1%	4	3.8%	16	15.1%	7	7.1%	100.0%	114	19.7%
	55 - 74 g.v.	126	45.5%	90	37.2%	6	2.8%	19	8.9%	13	5.6%	100.0%	254	28.8%
Sarunvaloda ģimenē	Latviešu	235	62.1%	100	28.0%	5	1.5%	24	6.6%	5	1.8%	100.0%	369	40.1%
	Krievu	160	35.5%	162	39.3%	17	4.4%	51	13.5%	30	7.4%	100.0%	420	58.4%
	Cita	6	57.9%	2	11.3%			3	30.7%			100.0%	11	1.5%
Pilsonība	LR pilsoņi	341	50.5%	201	33.1%	16	2.9%	55	9.5%	21	4.0%	100.0%	634	76.6%
	Respondenti bez LR pilsonības	60	33.2%	63	38.4%	6	3.9%	23	15.8%	14	8.7%	100.0%	166	23.4%
Izglītība	Pamatizglītība	32	49.0%	21	38.2%			3	4.2%	4	8.6%	100.0%	60	7.5%
	Vidējā, vidējā speciālā	175	39.0%	150	39.0%	9	2.6%	46	12.9%	25	6.6%	100.0%	405	52.1%
	Augstākā, nepabeigta augstākā	194	55.7%	93	27.5%	13	4.5%	29	9.8%	6	2.5%	100.0%	335	40.4%
Nodarbinātības sektors	Valsts sektors	79	52.5%	42	30.3%	5	4.3%	12	9.9%	3	3.1%	100.0%	141	18.5%
	Privātais sektors	184	42.8%	140	37.1%	12	3.2%	44	11.9%	17	5.0%	100.0%	397	51.5%
	Nestrādā	138	49.0%	82	32.1%	5	2.4%	22	10.1%	15	6.4%	100.0%	262	30.0%
Pamatnodarbošanās	Augstākā vai vidējā līmeņa vadītājs	25	52.9%	12	29.1%	5	13.1%	2	5.0%			100.0%	44	5.2%
	Speciālists, ierēdnis, nestrādā fizisku darbu	139	48.9%	85	32.4%	6	2.4%	28	11.7%	9	4.6%	100.0%	267	33.9%
	Strādnieks, strādā fizisku darbu	83	38.5%	74	40.5%	6	3.6%	23	11.9%	10	5.5%	100.0%	196	26.4%
	Ir savs uzņēmums, individuālais darbs	16	50.3%	11	33.8%			3	12.6%	1	3.2%	100.0%	31	4.5%
	Pensionārs (-e)	84	50.0%	46	30.9%	3	2.3%	12	9.2%	11	7.5%	100.0%	156	17.5%
	Skolnieks, students	27	47.0%	22	39.1%	1	2.5%	4	7.4%	2	4.0%	100.0%	56	5.9%
	Mājsaimniece (-ks), bērna kopšanas atvaļinājums	12	43.5%	8	38.1%	1	5.2%	3	13.2%			100.0%	24	3.1%
	Bezdarbnieks	15	52.5%	6	20.6%			3	16.2%	2	10.7%	100.0%	26	3.5%
Mēneša vidējie ienākumi uz vienu ģimenes locekli	Zemi: līdz Ls169	79	43.2%	59	38.4%	1	.6%	12	8.7%	13	9.1%	100.0%	164	19.4%
	Vidēji zemi: Ls170-Ls259	72	43.2%	52	33.5%	7	4.7%	16	11.0%	11	7.6%	100.0%	158	20.9%
	Vidēji augsti: Ls260-Ls399	67	42.6%	50	36.7%	6	5.4%	16	13.3%	2	1.9%	100.0%	141	18.8%
	Augsti: Ls400 un vairāk	79	54.7%	44	32.0%	5	3.6%	9	7.3%	3	2.4%	100.0%	140	18.1%
	Nezina/ NA	104	48.9%	59	31.4%	3	1.7%	25	13.9%	6	4.0%	100.0%	197	22.8%
Rīgas pilsētas administratīvais rajons	Centra rajons	64	69.4%	19	20.9%			6	6.1%	3	3.6%	100.0%	92	3.6%
	Vidzemes priekšpilsēta	58	32.9%	72	44.2%	9	6.2%	22	13.7%	4	3.1%	100.0%	165	23.7%
	Kurzemes rajons	86	59.3%	32	24.0%	5	3.6%	13	10.2%	4	2.9%	100.0%	140	18.6%
	Zemgales priekšpilsēta	78	69.9%	24	22.1%			6	5.7%	2	2.3%	100.0%	110	14.8%
	Latgales priekšpilsēta	67	34.1%	73	37.4%	4	1.9%	26	14.9%	21	11.6%	100.0%	191	27.8%
	Ziemeļu rajons	48	46.3%	44	43.1%	4	4.3%	5	5.3%	1	.9%	100.0%	102	11.4%

Bāze: visi respondenti, n=800

Aptaujas anketa

Pētījums: Iedzīvotāju attieksme pret dažādiem publiski rīkotajiem pasākumiem Rīgā

Rīgā notiek daudz dažādu pasākumu, svētku, festivālu, kuri norisinās katru gadu un jau ir kļuvuši par tradīciju. Sekojošajā sarakstā ir uzskaitīti šāda veida pasākumi, kuru organizēšanā piedalās Rīgas dome.

1. Sakiet, lūdzu, kurus no šiem pasākumiem Jūs esat apmeklējis pēdējo 12 mēnešu laikā, par kuriem esat dzirdējis, bet neesat apmeklējis pēdējo 12 mēnešu laikā, bet par kuriem Jūs iepriekš nebijāt dzirdējis?

Par visiem pasākumiem, kur 1 NAV atzīmēts kods 3, uzreiz uzdot jautājumu 2

2. Sakiet, lūdzu, vai, Jūsuprāt, Rīgai šādi svētki ir noteikti nepieciešami, drīzāk nepieciešami vai arī nav nepieciešami?

	Norises laiks	Pasākums	1				2			
			Ir apmeklējis	Ir dzirdējis, bet nav apmeklējis	Grūti pateikt/ NA	Nav iepriekš par šādiem svētkiem dzirdējis	Noteikti nepieci ešami	Drīzāk nepieci ešami	Nav nepieci ešami	Grūti pateikt/ NA
1	(2008) 27. septembris	Miķeļdiena. Ražas svētki: Miķeļdienas gadatirgus Doma laukumā, Ābolu tirgus Rātslaukumā.	1	2	8	3	1	2	3	8
2	(2008) 6. -16. septembris	DZEJAS DIENAS	1	2	8	3	1	2	3	8
3	(2008) 30. augusts	Mūsdienu kultūras forums BALTĀ NAKTS 2008	1	2	8	3	1	2	3	8
4	(2008) 15. – 17.augusts	RĪGAS SVĒTKI 2008	1	2	8	3	1	2	3	8
5	(2008) 20. jūnijs	Zāļu tirgus Doma laukumā	1	2	8	3	1	2	3	8
6	(2008) 15. - 22. jūnijs	Ielīgošana Rīgā	1	2	8	3	1	2	3	8
7	(2008) 17. maijs	Eiropas akcija MUZEJU NAKTS	1	2	8	3	1	2	3	8
8	(2008) 17. maijs	Maija grāfa svētki	1	2	8	3	1	2	3	8
9	(2008) 14. aprīlis – 11. maijs	Mākslas dienas - 2008	1	2	8	3	1	2	3	8
10	(2008) 26. aprīlis	Tūrisma sezonas atklāšana	1	2	8	3	1	2	3	8
11	(2008) 11.- 25. marts	Lielās dienas un Lieldienu pasākumi	1	2	8	3	1	2	3	8
12	(2007) 31. decembris	Vecgada dienas pasākumi. Jaunā gada sagaidīšana - svētku pasākums un uguņošana pie Brīvības pieminekļa	1	2	8	3	1	2	3	8
13	(2007) 21. decembris	Gadskārtu svētki - Bluķa vakars Vecrīgā ar bluķa vilkšanu un folkloras kopu piedalīšanos	1	2	8	3	1	2	3	8
14	(2007) 1. – 28.decembris	Rīgas Ziemassvētku tirdziņi	1	2	8	3	1	2	3	8
15	(2007) 30. novembris – 26.decembris	Dažādi Adventes un Ziemassvētku pasākumi	1	2	8	3	1	2	3	8
16	(2007) 12. – 18. novembris	Latvijas Republikas proklamēšanas gadadienai veltīti pasākumi un svētku koncerti	1	2	8	3	1	2	3	8
17	(2007) 11. novembris	Lāčplēša dienas pasākumi – piemiņas pasākumi un koncerti	1	2	8	3	1	2	3	8

Respondentiem rādītā kartīte ar informāciju par pasākumiem

PASĀKUMI RĪGĀ PĒDĒJO 12 MĒNEŠU LAIKĀ

Nr.	Datums	Pasākums
1	(2008) 27. septembris	Miķeļdiena. Ražas svētki: Miķeļdienas gadatirgus Doma laukumā, Ābolu tirgus Rātslaukumā.
2	(2008) 6. -16. septembris	DZEJAS DIENAS
3	(2008) 30. augusts	Mūsdienu kultūras forums BALTĀ NAKTS 2008
4	(2008) 15. – 17.augusts	RĪGAS SVĒTKI 2008 Šogad norisinājās vairāk nekā 40 dažādiem pasākumi – izklaides, sportiskas aktivitātes, koncerti, sacensības, ģimenes pasākumi Rīgas dārzos, parkos, laukumos, koncertzālēs, un izstāžu zālēs: Vērmanes dārzā, Esplanādē, Rātslaukumā, Bastejkalnā, Alberta ielā, Arkādijas parkā, Nordeķu parkā, Dzegužkalna estrādē, Andrejsalā, Uzvaras parkā, Brīvdabas muzejā, Mežaparkā, 11. novembra krastmalā, Latvijas Nacionālajā operā, Melngalvju namā, Doma baznīcā, Sv. Pētera baznīcā u.c.
5	(2008) 20. jūnijs	Zāļu tirgus Doma laukumā
6	(2008) 15. - 22. jūnijs	Ielīgošana Rīgā: <ul style="list-style-type: none"> Folkloras kopu ielīgošanas koncerti Rīgas Kultūras centrā „Mazā ģilde”, Rīgas Tehniskajā universitātē; Ielīgošanas pasākumi ar tradicionālām līgo dejām un dziesmām Grīziņkalnā, Torņkalnā, Āgenskalnā, Čiekurkalnā, Ķengaraga parkā, Bastejkalnā, Dzegužkalnā, pie RKAC „Imanta”; Jāņu ielīgošanas gadatirgus Vidzemes priekšpilsētā; Grupas „Dzelzs vilks” koncerts JAUNIE JĀŅI Andrejsalā; Zāļu diena Rīgas pils pagalmā;
7	(2008) 17. maijs	Eiropas akcija MUZEJU NAKTS
8	(2008) 17. maijs	Maija grāfa svētki
9	(2008) 14. aprīlis – 11. maijs	Mākslas dienas - 2008
10	(2008) 26. aprīlis	Tūrisma sezonas atklāšana 2008.gada tūrisma sezonas atklāšanas tika atzīmēta organizējot tematiskās ekskursijas: <ul style="list-style-type: none"> Ekskursija pa Rātsnamu vicemēra A.Ludvika vadībā; Teātra Rīga; Muzeju Rīga; Naksnīgā Rīga; ekskursija pa Vecrīgu bērniem „Iepazīsti Rīgu”; Dambjapurva dabas taka aktīvās atpūtas cienītājiem (Vidzemes priekšpilsētā)
11	(2008) 11.- 25. marts	Lielās dienas un Lieldienu pasākumi (neskaitot dievkalpojumus): <ul style="list-style-type: none"> brīvdabas pasākumi un Lielās dienas svinēšana Brīvdabas muzejā, Arkādijas parkā, Līvu laukumā, Esplanādē; Lieldienu mūzikas koncerti Rīgas Tehniskajā universitātē, Mazajā ģildē, Rīgas Domā, Rīgas Sv. Pestītāja Anglikāņu baznīcā, Sv. Jāņa baznīcā, Pēterbaznīcā; Pavasara saulgriežiem veltītas izstādes un pasākumi Rīgas Kultūras centros „Mazā ģilde”, „Imanta”, „Ilģuciems”, VEF Kultūras pilī, Rīgas Latviešu biedrībā

Pētījums: Iedzīvotāju attieksme pret dažādiem publiski rīkotajiem pasākumiem Rīgā

12	(2007) 31. decembris	Vecgada dienas pasākumi. Jaunā gada sagaidīšana - svētku pasākums un ugunošana pie Brīvības pieminekļa
13	(2007) 21. decembris	Gadskārtu svētki - Bluķa vakars Vecrīgā ar bluķa vilkšanu un folkloras kopu piedalīšanos
14	(2007) 1. – 28. decembris	Rīgas Ziemassvētku tirdziņi: no 2. līdz 28. decembrim Doma laukumā. Katru dienu tirdziņā darbojās karuselis pašiem mazākajiem, Ziemassvētku vecītis, brīvdienās un svētku dienās – kultūras programma. No 2. līdz 31. decembrim Līvu laukumā. Brīvdienās un svētku dienās tirdziņā darbojās rūķi un folkloras kopas. No 2. līdz 28. decembrim Esplanādē.
15	(2007) 30. novembris – 26. decembris	Adventes un Ziemassvētku pasākumi (neskaitot dievkalpojumus) – Koncerti un teātra izrādes Rīgas Kultūras centros, baznīcās, Latvijas Nacionālajā operā, Lielajā ģildē u.c. – vairāk nekā 50 pasākumu. Rīgas slidotava Esplanādē „Pasaka bērniem” no 3. decembra
16	(2007) 12. – 18. novembris	Latvijas Republikas proklamēšanas gadadienai veltīti pasākumi un svētku koncerti Rīgas kultūras centros „Imanta”, „Ziemeļblāzma”, „Ilgūciems”, „Mazā ģilde”, VEF Kultūras pilī, koncertzālē „Ave sol”, Rīgas Latviešu biedrības namā; Kongresu namā, LU Lielajā aulā u.c.
17	(2007) 11. novembris	Lāčplēša dienas pasākumi – piemiņas pasākumi un koncerti

SKDS

sabiedriskās domas pētījumu centrs

Baznīcas iela 32-2, Rīga, Latvija, LV-1010

Tālr.: 67 312 876, fakss: 67 312 874

E-mail: skds@skds.lv

www.skds.lv