

**Pārskata “2017.gada pārskats par Rīgas
ilgtspējīgas attīstības stratēģijas līdz
2030.gadam un Rīgas attīstības programmas
2014.-2020.gadam ieviešanu” gala atskaite**

Rīgas domes Pilsētas attīstības departaments
Rīga | 2018

Saturs

Izmantotie saīsinājumi.....	4
Stratēģijas izpildes uzraudzība un novērtēšana	6
Rīgas pilsētas vizītkarte.....	8
Rīgas pilsētas ilgtermiņa attīstības mērķu virzības novērtējums.....	9
IM1 Prasmīga, nodrošināta un aktīva sabiedrība.....	9
IM2 Inovatīva, atvērta un eksportspējīga ekonomika.....	12
IM3 Ērta, droša un iedzīvotājiem patīkama pilsētvide.....	14
IM4 Rīga – starptautiski atpazīstama, nozīmīga un konkurētspējīga Ziemeļeiropas metropole	16
Rīgas pilsētas rīcības virzienu progresa novērtējums.....	18
PRV1 Kvalitatīva un mūsdienīga izglītība	18
RV2 Atbalsts jaunatnes pašiniciatīvai un organizētajam brīvajam laikam.....	24
RV3 Atpazīstama un iesaistoša kultūrvide	27
RV4 Sabiedrības integrācija un atbalsts ģimenēm	32
RV5 Daudzveidīgas sporta iespējas	35
RV6 Uz preventīvu darbību vērsta veselības aprūpe	39
RV7 Iekļaujoša un aktivitāti motivējoša sociālā sistēma	44
RV8 Sabiedriskā kārtība un drošība.....	49
RV9 Kvalitatīva dzīves vide un pieejams mājoklis	54
RV10 Ērta starptautiskā sasniedzamība	59
PRV11 Līdzsvarota satiksmes infrastruktūra un organizācija.....	63
RV12 Infrastruktūras un komunālo pakalpojumu uzlabošana	70
RV13 Plaša energoefektivitātes īstenošana	75
RV14 Pilsētas specifisko teritoriju jautājumu risināšana	78
RV15 Laba vides kvalitāte.....	83

PRV16 Labvēlīga uzņēmējdarbības vide un augsta ekonomiskā aktivitāte	89
RV17 Augoša daudzprofilu osta	94
RV18 Mērķtiecīgs tūrisma piedāvājums	97
RV19 Efektīva, atbildīga un uz daudzpusēju sadarbību vērsta pārvaldība.....	100
Kopējie secinājumi.....	105
Rīgas domes iestāžu un struktūrvienību apkopojums Rīgas attīstības programmas 2014. - 2020.gadam rīcības virzienu un tiem pakārtoto pasākumu/aktivitāšu īstenošanā.....	120
Mērķu un rīcības virzienu dinamikas analīze.....	121
Pārskata sagatavošanā izmantotie materiāli.....	122
Pielikumi	124

Izmantotie saīsinājumi

AI	Rīgas Austrumu izpilddirekcija	INTERREG	Eiropas teritoriālās sadarbības (ETS) programma, kura uzlabos reģionālās attīstības politiku un programmu ieviešanu, galvenokārt darbības programmās “Investīcijas izaugsme un nodarbinātībā” un ETS mērķa programmās, sekmējot pieredzes apmaiņu un politikas apguvi starp reģionālā līmeņa dalībniekiem
ALTUM	akciju sabiedrība “Attīstības finanšu institūcija Altum”	ĪADT	īpaši aizsargājamā dabas teritorija
Aptauja	Rīgas iedzīvotāju apmierinātība ar pašvaldības darbību un pilsētā notiekošajiem procesiem	IKT	informācijas un komunikācijas tehnoloģijas
AS	akciju sabiedrība	IS	informācijas sistēma
ĀTI	ārvalstu tiešās investīcijas	IT	informācijas tehnoloģijas
BIS	Būvniecības informācijas sistēma	ITI	integrētas teritoriālās investīcijas
BLPN	Bērnu likumpārkāpumu profilakses nodaļa	KAC	klientu apkalpošanas centrs
Būvvalde	Rīgas pilsētas būvvalde	KAVIS	Klientu attiecību vadības informācijas sistēma
BVKB	Būvniecības valsts kontroles birojs	KF	Kohēzijas fonds
CFLA	Centrālā finanšu un līgumu aģentūra	KPFI	Klimata pārmaiņu finanšu instruments
CSDD	Ceļu satiksmes drošības direkcija	KVS	kvalitātes vadības sistēma
CSP	Latvijas Republikas Centrālā statistikas pārvalde	LDC	Lauksaimniecības datu centrs
CVK	Centrālā vēlēšanu komisija	LED	gaismu izstarojošā diode (<i>angļu val. Light Emitting Diode</i>)
DC	dienas centrs	LĢIA	Latvijas Ģeotelpiskās informācijas aģentūra
DP	dabas parks	LLPA	Latvijas Lielo pilsētu asociācija
DŪCAP	Drošības uz ūdens un civilās aizsardzības pārvalde	LMA	Latvijas Mākslas akadēmija
EDUS	elektroniskā dokumentu vadības sistēma	LPS	Latvijas Pašvaldību savienība
EK	Eiropas Komisija	LR	Latvijas Republika
ERAF	Eiropas Reģionālās attīstības fonds	LR EM	Latvijas Republikas Ekonomikas ministrija
ES	Eiropas Savienība	LR KM	Latvijas Republikas Kultūras ministrija
ESF	Eiropas Sociālais fonds	LR SM	Latvijas Republikas Satiksmes ministrija
ESKO	energoservisa kompānija	LR VM	Latvijas Republikas Veselības ministrija
EUR	Eiropas Savienības vienotā valūta	LR VARAM	Latvijas Republikas Vides aizsardzības un reģionālās attīstības ministrija
GMI	garantētais minimālais ienākums	LR ZM	Latvijas Republikas Zemkopības ministrija
GNSS	globālās navigācijas satelītu sistēmas	LU	Latvijas Universitāte
GPRS	Vispārējs datu pakešu pārraides pakalpojums (<i>angļu val. General Packet Radio Service</i>)	MICE	Biznesa pasākumu un konferenču sektors (<i>angļu val. Meeting, Incentive travel, Conferences, Exhibitions</i>)
GPS	Globālā pozicionēšanas sistēma (<i>angļu val. Global Positioning System</i>)	MK	Ministru kabinets
ĢIS	ģeogrāfiskā informācijas sistēma	MMTM	multimodāls sabiedriskā transporta mezgls
ICCA	Starptautiskā kongresu un konferenču asociācija (<i>angļu val. International Congress and Convention Association</i>)	MPI	Mājokļu pieejamības indekss
IKP	iekšzemes kopprodukts		
IM	ilgttermiņa attīstības mērķis		

NEET	jaunieši, kas nemācās un nestrādā (<i>angļu val. Not in employment, education or training</i>)	RNP	sabiedrība ar ierobežotu atbildību “Rīgas namu pārvaldnieks”
NĪ	nekustamais īpašums	RP BJČ	Rīgas pašvaldības Bērnu un jauniešu centrs
NĪN	nekustamā īpašuma nodoklis	RP SIA	Rīgas pašvaldības sabiedrība ar ierobežotu atbildību
NVA	Nodarbinātības valsts aģentūra	RPA	Rīgas pašvaldības aģentūra
NVD	Nacionālais veselības dienests	RPP	Rīgas pašvaldības policija
NVO	nevalstiskā organizācija	RPP VNC	Rīgas pašvaldības policijas Videonovērošanas centrs
OECD	Ekonomiskās sadarbības un attīstības organizācija (<i>angļu val. Organisation for Economic Co-operation and Development</i>)	RPR	Rīgas plānošanas reģions
PI	Rīgas Pārdaugavas izpilddirekcija	RSAC	Rīgas sociālās aprūpes centrs
PII	pirmsskolas izglītības iestāde	RSD	Rīgas Sociālais dienests
PIL	Publisko iepirkumu likums	RTAB	nodibinājums “Rīgas Tūrisma Attīstības Birojs”
PMLP	Pilsonības un migrācijas lietu pārvalde	RTG	rentģenogrāfija
Programma	Rīgas attīstības programma 2014.-2020.gadam	RTU	Rīgas Tehniskā universitāte
PRV	prioritārais rīcības virziens	RV	rīcības virziens
PVN	pievienotās vērtības nodoklis	RVC	Rīgas vēsturiskais centrs
PVO	Pasaules Veselības organizācija	SAM	specifiskais atbalsta mērķis
RBP	Rīgas brīvostas pārvalde	SIA	sabiedrība ar ierobežotu atbildību
RCB	Rīgas Centrālā bibliotēka	SPKC	Slimību profilakses un kontroles centrs
RD	Rīgas dome	Stratēģija	Rīgas ilgtspējīgas attīstības stratēģija līdz 2030.gadam
RD APC	Rīgas domes Apmeklētāju pieņemšanas centrs	SUS	Stratēģijas uzraudzības sistēma
RD ĀP	Rīgas domes Ārlietu pārvalde	TEN-T	Eiropas transporta tīkls
RD FD	Rīgas domes Finanšu departaments	TEP	tehniski ekonomiskais pamatojums
RD IKSD	Rīgas domes Izglītības, kultūras un sporta departaments	TIC	tūrisma informācijas centrs
RD ITC	Rīgas domes Informācijas tehnoloģiju centrs	TmP	tematiskais plānojums
RD ĪD	Rīgas domes Īpašuma departaments	UNESCO	Apvienoto Nāciju Izglītības, zinātnes un kultūras organizācija (<i>angļu val. United Nations Educational, Scientific and Cultural Organization</i>)
RD LD	Rīgas domes Labklājības departaments	URBACT	starpreģionu sadarbības programma
RD MVD	Rīgas domes Mājokļu un vides departaments	USG	ultrasonogrāfija
RD PAD	Rīgas domes Pilsētas attīstības departaments	ŪPS	ūdens patēriņa skaitītājs
RD PIP	Rīgas domes Pašvaldības ieņēmumu pārvalde	VAS	valsts akciju sabiedrība
RD SAN	Rīgas domes Sabiedrisko attiecību nodaļa	VI	Veselības inspekcija
RD SD	Rīgas domes Satiksmes departaments	VIIS	Valsts izglītības informācijas sistēma
RDVIS	Rīgas domes Vienotā informācijas sistēma	VSIA	valsts sabiedrība ar ierobežotu atbildību
REA	Rīgas pašvaldības aģentūra “Rīgas enerģētikas aģentūra”	VT	vietējais ģeodēziskais tīkls
RIIMC	Rīgas Izglītības un informatīvi metodiskais centrs	ZG	Zemesgrāmata
RĪGIS	Rīgas ģeogrāfiskās informācijas sistēma	ZI	Rīgas Ziemeļu izpilddirekcija
		ZGT	zemās grīdas tramvajs

Stratēģijas izpildes uzraudzība un novērtēšana

RD PAD ir sagatavojis ikgadējo uzraudzības pārskatu – 2017.gada pārskats par Rīgas ilgtspējīgas attīstības stratēģijas līdz 2030.gadam un Rīgas attīstības programmas 2014.-2020.gadam ieviešanu. Šis ir ceturtais pārskats pēc jauno Rīgas attīstības plānošanas dokumentu – Stratēģijas un Programmas – apstiprināšanas (Stratēģija un Programma tika apstiprinātas 2014.gada pavasarī).

Integrētas un ilgtspējīgas pilsētas pamatā ir līdzsvarota sociālo jeb sabiedrības, ekonomikas un pilsētvides aspektu mijiedarbība. Formulējot pilsētas IM, Rīgas pilsētas pašvaldība pauž savas ieceres attiecībā uz katru no trim pilsētas attīstības balstiem (skat. 1.attēlu), kā arī norāda uz vēlmi attīstīt pilsētu starptautiskā mērogā. Attīstības programmā izvirzītie RV skar visas pašvaldības pārziņā esošās jomas un nozares. Normatīvajos aktos pašvaldībai ir noteikta plaša kompetence, turklāt pašvaldība risina arī citus iedzīvotājiem svarīgus jautājumus, tāpēc ir izvirzīti 19 RV.

1.attēls



Ar vārdu Stratēģija uzraudzībā tiek apzīmēti abi dokumenti – Stratēģija un Programma, un to uzraudzība tiek dēvēta par Stratēģijas uzraudzības sistēmu jeb saīsināti par SUS.

Pārskata struktūra ir pielāgota Stratēģijā izvirzītajiem četriem IM un 19 RV. Stratēģijas uzraudzība ir pastāvīgs process, kas turpinās visu Stratēģijas ieviešanas laiku, līdz ar to šāda veida pārskati tiek sagatavoti katru gadu.

Uzraudzības sistēmas uzdevumi ir:

1. Nodrošināt pašvaldības attīstības novērtēšanas iespējas, identificējot pārmaiņas pašvaldības situācijā kopumā un pa jomām.
2. Identificēt, vai Stratēģijas un Programmas rādītāju sasniegšana norit kā plānots.
3. Parādīt pašvaldības darbības progresu un sasniegumus.
4. Nodrošināt ar informāciju par Stratēģijas un Programmas īstenošanas sasniegumiem sabiedrību, politiķus un citas ieinteresētās puses.
5. Identificēt jaunas problēmas un iespējas, kas saistītas ar pašvaldības attīstību un kurām nepieciešams veltīt tālāku izpēti un attiecīgu lēmumu pieņemšanu to risināšanai.
6. Pamatot Programmas aktualizācijas nepieciešamību.
7. Sekmēt pašvaldības struktūrvienību, valsts institūciju, uzņēmēju un sabiedrības koordinētu sadarbību pašvaldības attīstības jautājumos.

Pārskata mērķis ir nodrošināt Rīgas pilsētas attīstības dinamikas izvērtēšanu. Pārskata informatīvais raksturs un vienkāršības princips ļauj jebkuram interesentam iepazīties ar paveikto Rīgā pārskata gadā.

Pārskats sastāv no ievada – ieskata Stratēģijas izpildes uzraudzībā un novērtēšanā, Rīgas vizītkartes, virzības uz IM sasniegšanu, taču tā apjomīgākā daļa ir 19 RV rezultātu apraksts. Katra RV apraksts sastāv no RV formulējuma, ietekmes uz mērķu sasniegšanu, rezultatīvo rādītāju dinamikas tabulas, situācijas analīzes pārskata gadā un kartēm, kurās atzīmētas pārskata gadā veiktās darbības apkaimēs.

Pārskata pielikumā atrodama Programmas Rīcības plāna izpilde 2016. un 2017.gadā (skat. 1.pielikumu) un Programmas Investīciju plāna izpilde 2016. un 2017.gadā (skat. 2.pielikumu).

Rīgas pilsētas vizītkarte

RĪGA		
Pilsētas dibināšanas gads	1201.gads	
RVC ir iekļauts UNESCO pasaules mantojuma sarakstā	platība: 438,3 ha, aizsardzības zona: 1 574,2 ha (kopš 1997.gada)	
Platība, km²¹	304,05 km ² (2014.gadā)	
Zaļo un zilo teritoriju īpatsvars	39%	
Pastāvīgo iedzīvotāju skaits²	637,97 tūkst. (2018.gada sākumā)	
Iedzīvotāju nacionālais sastāvs²	latvieši 46,8%, krievi 37,1%, baltkrievi 3,8%, ukraiņi 3,4%, poļi 1,8%, lietuvieši 0,8%, čigāni 0,1%, citas tautības 6,2% (2017.gadā)	
Studentu skaits Rīgas augstskolās un koledžās³	67,2 tūkst. (2017./2018.mācību gadā)	
Iekšzemes kopprodukts²	EUR 13 157 621 tūkst. (2015.gadā faktiskajās cenās)	
Rīgas nozīme Latvijas tautsaimniecībā² (pilsētas īpatsvars kopējā apjomā valstī, %)	Iedzīvotāji (2018.gada sākumā)	33,0
	Nodarbinātie iedzīvotāji (2017.gadā, 15-64 gadu grupā)	34,5
	Komerscābiedrības un individuālie komersanti (2016.gadā)	54,9
	Pievienotā vērtība (2015.gadā, faktiskajās cenās)	54,0
	ĀTI (2018.gada sākumā, SIA "Lursoft" dati)	77,4
	Nefinanšu investīcijas (2016.gadā, salīdzināmajās cenās)	59,5
	Tirdzniecība	16,9
Pilsētas galvenās ekonomikas nozares⁴ (nozares īpatsvars pilsētas kopējā pievienotajā vērtībā 2017.gadā, %)	Operācijas ar nekustamo īpašumu	10,4
	Transports	8,7
	Apstrādes rūpniecība	8,1
	Informācijas un komunikācijas pakalpojumi	7,8
	Profesionālie, tehniskie, zinātniskie pakalpojumi	7,3
	Būvniecība	6,5
	Finanšu un apdrošināšanas darbības	6,4
Pilsētas pašvaldības lēmējinstītūcija	RD – 60 deputāti	
Pilsētas teritoriālais dalījums	6 rajoni un priekšpilsētas, 3 izpilddirekcijas, 58 apkaimes	

¹ Valsts zemes dienesta un RD PAD Ģeomātikas pārvaldes dati

² CSP dati

³ LR Izglītības un zinātnes ministrijas dati

⁴ Novērtējums, Rīgas pilsētas pašvaldības 2017.gada publiskais pārskats, 2018

Rīgas pilsētas ilgtermiņa attīstības mērķu virzības novērtējums

IM1 Prasmīga, nodrošināta un aktīva sabiedrība

Sabiedrība, kuru pamatā veido iedzīvotāji, ir pašvaldības pamatelements un tā ir galvenā pašvaldības darbības mērķa grupa jeb "klients". Taču sabiedrības jeb cilvēkkapitāla kvalitāte – prasmes, zināšanas, veselība, aktivitāte – ir arī viens no galvenajiem ekonomikas attīstību sekmējošiem faktoriem.

1.tabula

IM1 Prasmīga, nodrošināta un aktīva sabiedrība – sagaidāmie rezultāti

Nr. p.k.	Rādītājs	Mērvienība	Sākuma vērtība no Programmas		Gads/vērtība			Tendence pret iepriekšējo gadu	Sagaidāmā attīstības tendence	Sagaidāmā vērtība 2030.g.	Datu avots
IM1.1.	Iedzīvotāju skaits (gada sākumā)	Skaitis, tūkst.	2013 643,6	2015 641,0	2016 639,6	2017 641,4	2018 638,0	↓	Samazināšanās palēninās un sākas pieaugums	Tuvojas 700	CSP
IM1.2.	Iedzīvotāju ar augstāko izglītību īpatsvars (15-64 gadu grupā, gada sākumā)	Īpatsvars, %	2012 34,5	2015 36,8	2016 39,7	2017 39,6	2018 –	↓	Palielinās	40	CSP
IM1.3.	Nodarbinātības līmenis	%	2012 60,1	2015 65,9	2016 65,3	2017 66,4	2018 –	↑	Palielinās	> 75	CSP
IM1.4.	Patēriņš pamatvajadzībām no mājsaimniecību kopējiem izdevumiem ⁵	%	2012 53,6	2015 54,6	2016 54,1	2017 – ⁶	2018 –	↓	Samazinās	45	CSP
IM1.5.	Patēriņš atpūtai un kultūrai no mājsaimniecību kopējiem izdevumiem ⁵	%	2012 7,5	2015 7,9	2016 7,6	2017 – ⁷	2018 –	↓	Pieaug	15	CSP
IM1.6.	Džini koeficients	%	2011 34,3	2015 33,6	2016 32,2	2017 – ⁸	2018 –	↓	Samazinās	< 30	CSP
IM1.7.	Vēlētāju aktivitāte pašvaldību vēlēšanās	%	2013 55,6			2017 58,7	2018 –	↑	Palielinās	70	CVK
IM1.8.	Iedzīvotāju apmierinātība ar pašvaldības darbu kopumā	%	2012 69,1	2015 75,7	2016 71,1	2017 – ⁹	2018 69,5	↓	Palielinās	75	Regulāra vienotā socioloģiskā aptauja

⁵ Latvijā kopumā

⁶ Uz pārskata sagatavošanas brīdi CSP ir aktualizēti dati tikai līdz 2016.gadam

⁷ Uz pārskata sagatavošanas brīdi CSP ir aktualizēti dati tikai līdz 2016.gadam

⁸ Uz pārskata sagatavošanas brīdi CSP ir aktualizēti dati tikai līdz 2016.gadam

⁹ 2017.gadā regulāra vienotā socioloģiskā aptauja netika veikta

Tendence	↑	↓	↑	↓	⇒
Novērtējums	Pieaugums ar pozitīvu vērtējumu	Samazinājums ar pozitīvu vērtējumu	Pieaugums ar negatīvu vērtējumu	Samazinājums ar negatīvu vērtējumu	Nav notikušas izmaiņas

Kā redzams 1.tabulā, laika periodā no 2017.gada sākuma līdz 2018.gada sākumam iedzīvotāju skaits Rīgā samazinājās par 3,4 tūkst. Rādītāju galvenokārt ietekmēja iedzīvotāju dabiskais pieaugums un iedzīvotāju ilgtermiņa ārējā (starptautiskā) un iekšējā (Latvijas ietvaros) migrācija.

Salīdzinājumam ir nepieciešams atzīmēt, ka PMLP publiskotie dati par iedzīvotāju skaitu, kas balstīti uz informāciju no LR iedzīvotāju reģistra par iedzīvotāju dzīvesvietu (dzīvesvietas norādīšana; dzīvesvietas deklarēšana; dzīvesvietas reģistrēšana; nav spēkā reģistrācija dzīvesvietā), liecina, ka iedzīvotāju skaita pieaugums bija vērojams 2015. un 2016.gada laikā. Savukārt 2018.gada sākumā iedzīvotāju skaits, salīdzinot ar 2017.gada sākumu, Rīgā ir sarucis par 3,4 tūkst., t.i., sasniedzot 701,1 tūkst. iedzīvotāju (skat. 2.tabulu).

2.tabula

Rādītājs	Mērvienība	Gads/vērtība					Datu avots
		01.01.2014.	01.01.2015.	01.01.2016.	01.01.2017.	01.01.2018.	
iedzīvotāju skaits Rīgā	tūkst.	701,2	698,1	698,5	704,5	701,1	PMLP

Iedzīvotāju vecumā no 15 līdz 64 gadiem ar augstāko izglītību īpatsvars pārskata gadā Rīgas pilsētas pašvaldības administratīvajā teritorijā bija par 0,1 procentpunktu zemāks nekā pirms gada. Lai arī vērojams neliels kritums, rādītājs kopumā vērtējams pozitīvi, jo ir augsts un gandrīz sasniedz sagaidāmo vērtību 2030.gadā, t.i., 40%.

CSP dati liecina, ka nodarbinātības līmenis Rīgā 2017.gadā, salīdzinot ar pērnā gada, palielinājies par 1,1 procentpunktu, sasniedzot 66,4%. Lai arī nodarbināto skaita pieaugums joprojām ir salīdzinoši lēns, kopumā tas norāda uz pietiekami dinamisku darba tirgus attīstību, ņemot vērā demogrāfiskos procesus galvaspilsētā un valstī kopumā.

Pārskata gadā par EUR 10 ir palielinājusies minimālā mēneša darba alga – no EUR 370 2016.gadā līdz EUR 380 2017.gadā. Savukārt no 2018.gada 1.janvāra minimālā alga noteikta EUR 430. Vienlaikus par EUR 73 palielinājusies strādājošo mēneša vidējā bruto darba samaksa Rīgā – no EUR 971 2016.gadā līdz EUR 1 044 2017.gadā (sabiedriskajā sektorā – vidēji no EUR 1 024 2016.gadā līdz EUR 1 092 2017.gadā, savukārt privātajā sektorā – vidēji no EUR 943 2016.gadā līdz EUR 1 019 2017.gadā).

Lai saglabātu pozitīvās nodarbinātības pieauguma tendences un mudinātu iedzīvotājus uzsākt savu uzņēmējdarbību, Rīgas pilsētas pašvaldība 2017.gada pavasarī sadarbībā ar AS “Swedbank” un rudenī sadarbībā ar ALTUM īstenoja grantu programmu “Atspēriens”, kopā atbalstot 14 labākās un dzīvotspējīgākās jauno uzņēmēju biznesa idejas.

Ienākumu nevienlīdzību raksturojošais Džini koeficients Rīgā uz 2016.gadu (32,2%) ir samazinājies par 1,4 procentpunktiem, salīdzinot ar 2015.gadu (33,6%), kas ir vērtējams pozitīvi, jo ir sasniegta 2020.gada sagaidāmā vērtība (< 33%) un notiek tuvošanās 2030.gada sagaidāmajai vērtībai (< 30%).

Kaut arī ienākumu nevienlīdzības mazināšana ir valsts politikas jautājums, un to veicinošie faktori kā nepietiekama izglītība un bezdarbs ir aktuāli visā valstī, taču arī Rīga pēdējos gados saskaras ar iedzīvotāju skaita samazināšanos, un, kā norāda OECD eksperti, ja cilvēki ir aizbraukuši ekonomisku iemeslu dēļ, un lielākoties tas tā arī ir, tad viņu atgriešanos var panākt tikai ar ekonomiskiem stimuliem, kas nozīmē jaunas labi apmaksātas darba vietas.¹⁰ 2018.gada pavasarī LR VARAM uzsāktā latviešu reemigrācijas atbalsta pilotprojekts parāda, ka cilvēkus atgriezties attur galvenokārt darba trūkums, atalgojuma līmenis un valodas nezināšana, jo daudziem bērni vispār nerunā latviski,¹¹ tādēļ būtiski ir rast un attīstīt valsts un pašvaldību sadarbības modeli, kas palīdzētu tiem, kas grib atgriezties Latvijā, saņemt kvalitatīvus pašvaldības pakalpojumus (informāciju par bērnudārzu un skolu pieejamību, par uzņēmējdarbību, darba iespējām, māju iegādi, dzīvokļa īri u.c.).

2017.gada OECD Ekonomikas pārskatā par Latviju (*Economic Survey of Latvia 2017*) norādīts, ka Rīgai un Rīgas reģionam kopumā ir milzīgs potenciāls Latvijas tautsaimniecības izaugsmē, pārkārtošanā uz zināšanām balstītu augstas pievienotās vērtības produktīvu ekonomiku, kas diemžēl pilnībā netiek izmantots.

Rīgas pilsētas prioritāro attīstības teritoriju potenciāla pilnvērtīga izmantošana ir nozīmīgs priekšnoteikums pilsētas izaugsmei ilgtermiņā. Pilsētas teritorijas, kurās jau pašlaik notiek vai tuvākajā laikā tiek plānota aktīva saimnieciskā darbība veicina iedzīvotāju piesaisti, ģenerē ienākumus, nostiprina galvaspilsētas funkcijas un Rīgas konkurētspēju starptautiskā mērogā un līdz ar to, ir uzskatāmas par vienu no galvaspilsētas instrumentiem iedzīvotāju atgriešanai un nevienlīdzīgu ienākumu mazināšanai.

¹⁰ www.certusdomnica.lv, 06.04.2016.

¹¹ www.e-klase.lv, 10.04.2018.

IM2 Inovatīva, atvērta un eksportspējīga ekonomika

Ekonomika ir publisko un individuālo ienākumu pamats, kas indivīdam dod iespēju uzturēt sevi un savu ģimeni, kas sabiedrībai kopumā nodrošina publisko pakalpojumu sniegšanu un publiskās infrastruktūras uzturēšanu un attīstību. Ekonomikas galvenais dzinējs ir uzņēmējdarbība, bet pašvaldības sūtība ekonomikas attīstībā – uzņēmējdarbības sekmēšana, t.sk. kopā ar valsti veidojot labvēlīgu uzņēmējdarbības vidi un veicinot inovatīvu tehnisko risinājumu ieviešanu.

3.tabula

IM2 Inovatīva, atvērta un eksportspējīga ekonomika – sagaidāmie rezultāti

Nr. p.k.	Rādītājs	Mērvienība	Sākuma vērtība no Programmas					Tendence pret iepriekšējo gadu	Sagaidāmā attīstības tendence	Sagaidāmā vērtība 2030.g.	Datu avots
			2010	2015	2016	2017	2018				
IM2.1.	IKP apjoma pieaugums	% pret iepriekšējo gadu	5,5	3,0	2,2	4,5	–	↑	Stabils, nesamazinās	> 5	CSP
IM2.2.	Ekonomiski aktīvās komercsabiedrības	Skaits, tūkst.	42,2	54,0	54,6	– ¹²	–	↑	Pieaug	52	CSP
IM2.3.	Ražošanas daļa pievienotajā vērtībā	%	9,8	8,7	7,7	8,1 ¹³	–	↑	Pieaug	15	CSP
IM2.4.	Bezdarba līmenis (gada sākumā)	%	6,5	5,1	5,2	5,0	4,1	↓	Samazinās	4	NVA
Tendence		↑	↓	↑	↓	⇒					
Novērtējums	Pieaugums ar pozitīvu vērtējumu	Samazinājums ar pozitīvu vērtējumu	Pieaugums ar negatīvu vērtējumu	Samazinājums ar negatīvu vērtējumu	Nav notikušas izmaiņas						

Kā liecina CSP dati par Latvijas valsts teritorijā saražoto gala produktu un pakalpojumu summārās vērtības izmaiņām 2017.gadā, IKP apjoms ir pieaudzis par 2,3 procentpunktiem, salīdzinot ar iepriekšējo gadu. Jūtamu ietekmi uz IKP pieaugumu atstāja uz iekšzemes pieprasījumu orientēto nozaru attīstība, ko, no vienas puses, noteica ES fondu līdzekļu intensīvāka ietilpšana ekonomikā un investīciju pieaugums, bet no otras puses, uzlabojumi darba tirgū – nodarbinātības un darba algu pieaugums. Līdz ar globālās ekonomikas pieauguma tempu palielināšanos, stabila izaugsme vērojama nozarēs, kuru produkcija vai pakalpojumi tiek eksportēti un importēti. Stabila izaugsme bija vērojama gandrīz visās apstrādes rūpniecības apakšnozarēs, pusi no nozares pieauguma noteica aktivitāšu palielināšanās kokapstrādē un pārtikas rūpniecībā.¹⁴ Rīgas aglomerācijas īpatsvars Latvijas kopējā IKP pārskata gadā sastādīja 67,5%.

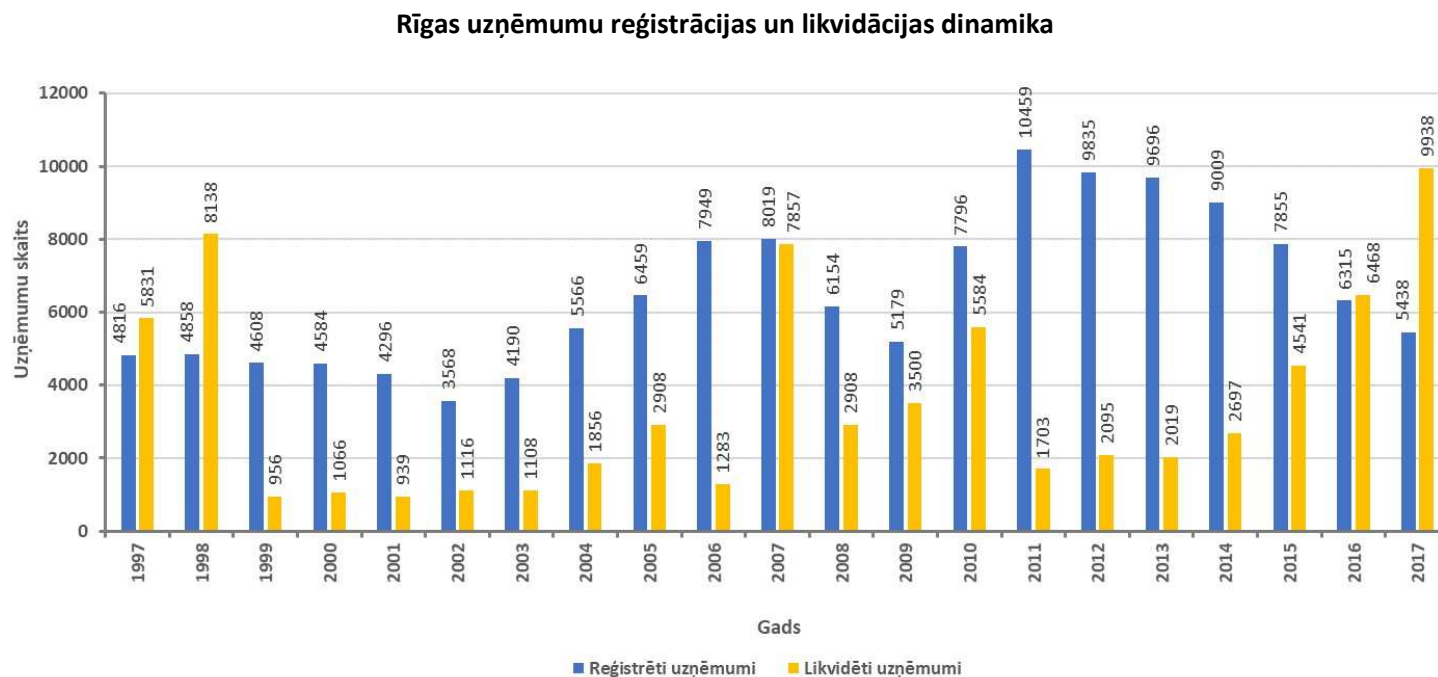
¹² Uz pārskata sagatavošanas brīdi CSP ir aktualizēti dati tikai līdz 2016.gadam

¹³ Novērtējums, Rīgas pilsētas pašvaldības 2017.gada publiskais pārskats, 2018

¹⁴ <https://em.gov.lv>, 13.04.2018.

Salīdzinot ar pērnو gadu, reģistrētais bezdarba līmenis Rīgā 2017.gadā ir pazeminājies līdz 4,1% atzīmei. Uz 31.01.2018. Rīgā bija reģistrēti 12 847 bezdarbnieki. Pozitīvi vērtējams darba devēju NVA reģistrēto vakanču skaita pieaugums, kas sniedz bezdarbniekiem plašākas iespējas atrast darbu. Vakancu skaita pieaugums daļēji saistīts arī ar izmaiņām normatīvajā regulējumā, kas paredz, ka valsts un pašvaldību institūcijām ir pienākums reģistrēt savas vakances NVA. 2017.gadā lielākais nodarbināto skaita pieaugums bija vērojams vairumtirdzniecības un mazumtirdzniecības, automobiļu un motociklu remonta nozarē, profesionālo, zinātnisko un tehnisko pakalpojumu, kā arī informācijas un komunikācijas pakalpojumu jomā.

2.attēls



Informācijas avots: SIA "Lursoft"

SIA "Lursoft" apkopotie dati (skat. 2.attēlu) liecina, ka Rīgas pilsētas pašvaldības administratīvajā teritorijā jaunreģistrēto uzņēmumu skaits pārskata gadā salīdzinājumā ar 2016.gadu samazinājies par 877 uzņēmumiem. Līdz ar jaunreģistrēto uzņēmumu skaita kritumu, 2017.gadā par 54% pieaudzis likvidēto uzņēmumu skaits. Rīgas uzņēmumu reģistrācijas un likvidācijas dinamikas izmaiņas pārskata gadā ietekmēja uzņēmējdarbības vides administratīvā sakārtošana, Valsts ieņēmumu dienestam un Uzņēmumu reģistram no reģistriem izslēdzot uzņēmumus, kuri ilgstoši neveic saimniecisko darbību, ģeopolitisko notikumu ietekme uz eksporta/importa attīstību, konkurences situācija tirgū u.c. faktori.

IM3 Ērta, droša un iedzīvotājiem patīkama pilsētvide

Droša un sakārtota pilsētvide ir daudzfunkcionāla, atvērta ar brīvi pieejamu infrastruktūru un attīstīta vide, kurā ir patīkami uzturēties īslaicīgi kā ciemiņam vai dzīvot, strādāt un atpūsties pastāvīgi. Tā ir pilsētvide, kas piesaista tūristus, uzņēmējus un investorus.

4.tabula

IM3 Ērta, droša un iedzīvotājiem patīkama pilsētvide – sagaidāmie rezultāti

Nr. p.k.	Rādītājs	Mērvienība	Sākuma vērtība no Programmas	Gads/vērtība				Tendence pret iepriekšējo gadu	Sagaidāmā attīstības tendence	Sagaidāmā vērtība 2030.g.	Datu avots
IM3.1.	Migrācijas saldo	Skaits	<u>2013</u> -6 487	<u>2015</u> -2 703	<u>2016</u> -2 838	<u>2017</u> -727	<u>2018</u> -	↑	Pozitīvs	3 000	CSP
IM3.2.	Iedzīvotāju vērtējums par apbūvētās vides kvalitāti Rīgā kopumā	Pozitīvs vērtējums, %	<u>2012</u> 75,1	<u>2015</u> 81,1	<u>2016</u> 81,6	<u>2017</u> -	<u>2018</u> 73,7	↓	Pozitīvais vērtējums pieaug	80	Regulāra vienotā socioloģiskā aptauja
IM3.3.	Iedzīvotāju vērtējums par apbūvētās vides kvalitāti savā apkaimē	Pozitīvs vērtējums, %	<u>2012</u> 70,6	<u>2015</u> 74,3	<u>2016</u> 72,2	<u>2017</u> -	<u>2018</u> 67,4	↓	Pozitīvais vērtējums pieaug	75	Regulāra vienotā socioloģiskā aptauja
IM3.4.	Iedzīvotāju vērtējums par gājējiem domātās ielu infrastruktūras kvalitāti pilsētā	Pozitīvs vērtējums, %	<u>2012</u> 50,3	<u>2015</u> 65,2	<u>2016</u> 66,8	<u>2017</u> -	<u>2018</u> 60,0	↓	Pozitīvais vērtējums pieaug	75	Regulāra vienotā socioloģiskā aptauja
IM3.5.	Iedzīvotāju vērtējums par transportam domātās ielu infrastruktūras kvalitāti	Pozitīvs vērtējums, %	<u>2012</u> 33,5	<u>2015</u> 47,6	<u>2016</u> 49,6	<u>2017</u> -	<u>2018</u> 43,8	↓	Pozitīvais vērtējums pieaug	60	Regulāra vienotā socioloģiskā aptauja
IM3.6.	Jauns Daugavas šķērsojums uz ziemeļiem no Vanšu tilta	Skaits	<u>2012</u> 0	<u>2015</u> 0	<u>2016</u> 0	<u>2017</u> 0	<u>2018</u> -	⇒	Jauns šķērsojums	1	
IM3.7.	Zaļo teritoriju īpatsvars no pilsētas kopējās teritorijas	%	<u>2012</u> 23	<u>2015</u> 23	<u>2016</u> 23	<u>2017</u> 23	<u>2018</u> -	⇒	Nesamazinās	23	RD PAD
IM3.8.	CO ₂ emisiju samazinājums pret bāzes gadu (1990) ¹⁵	%	<u>1990</u> > 20	<u>2015</u> 56	<u>2016</u> 56	<u>2017</u> 56,5 ¹⁶	<u>2018</u> -	↑	Pieaug	65	REA

¹⁵ CO₂ emisiju aprēķinos ņem vērā enerģijas patēriņu, ko pašvaldība nevar ietekmēt un kas atrodas ārpus pašvaldības kompetences

¹⁶ Provizoriski dati

IM3.9.	Gaisa kvalitāte pilsētā: dienu skaits, kad tiek pārsniegta normatīvajos aktos pieļaujamā robežvērtība piesārņojumam ar cietajām daļiņām PM ₁₀ : – Krišjāņa Valdemāra ielā 18 (ar 2016.gada jūniju stacija ir slēgta) – Brīvības ielā 73	Dienas	<u>2013</u>	<u>2015</u>	<u>2016</u>	<u>2017</u>	<u>2018</u>		Samazinās	< 35	RD MVD	
			48	0	–	–	–	–				
			105	16	4	0	–	↓				
IM3.10.	NO ₂ gada vidējā koncentrācija monitoringa stacijās: – Tvaika ielā 44 (sākot ar 2016.gadu, Mīlgrāvja ielā 10) – Brīvības ielā 73 ¹⁷ – Krišjāņa Valdemāra ielā 18 (ar 2016.gada jūniju stacija ir slēgta) – Maskavas ielā 165 – Raiņa bulvārī	μg/m ³	<u>2013</u>	<u>2015</u>	<u>2016</u>	<u>2017</u>	<u>2018</u>		Samazinās	< 40	RD MVD	
			25,9	–	16,8	13,9	–	↓				
			43,4	49,7	–	41,2	–	↓				
			50,6	51,1	–	–	–	–				
			22,9	24,0	26,1	21,8	–	↓				
			31,8	27,1	23,4	22,6	–	↓				
Tendence		↑	↓	↑	↓	⇒						
Novērtējums	Pieaugums ar pozitīvu vērtējumu	Samazinājums ar pozitīvu vērtējumu	Pieaugums ar negatīvu vērtējumu	Samazinājums ar negatīvu vērtējumu	Nav notikušas izmaiņas							

Saskaņā ar CSP datiem 2017.gadā Rīgā joprojām saglabājas negatīvs migrācijas saldo, un, salīdzinot ar 2016.gadu, samazinās no Rīgas uz citām pastāvīgām dzīvesvietām izbraukušo iedzīvotāju skaits. Migrācijas saldo 2017.gadā bija -727, bet 2016.gadā -2 838.

Zaļo teritoriju īpatsvars Rīgā no pilsētas kopējās teritorijas saglabājas 23% līmenī.

Lielo nokrišņu daudzuma dēļ 2017.gadā gaisa piesārņojuma samazināšanās tendence Rīgā turpinās, tā, piemēram, Brīvības ielā 73 nav novērots cieto daļiņu, putekļu (PM₁₀) diennakts robežlielumu pārsniegums (atļautas ir 35 putekļainas dienas gadā, bet 2017.gadā novērotas 32), savukārt slāpekļa dioksīda (NO₂) izmešu gada vidējā koncentrācija, salīdzinot ar 2016.gadu, ir samazinājusies trīs monitoringa stacijās – Mīlgrāvja ielā 10, Maskavas ielā 165 un Raiņa bulvārī.

¹⁷ 2016.gadā stacijā Brīvības ielā 73 tika mainīta aparatūra, kura darbu atsāka 2017.gada jūnijā

IM4 Rīga – starptautiski atpazīstama, nozīmīga un konkurētspējīga Ziemeļeiropas metropole

Rīgā kopā ar tās aglomerāciju dzīvo vairāk nekā miljons iedzīvotāju. Rīgas starptautisko potenciālu veido kā izdevīgais ģeogrāfiskais novietojums, pilsētā koncentrētās izglītības, zinātnes un valsts pārvaldes iestādes, tā arī uzņēmējdarbības resursi, osta un kultūrvide. Piederība Ziemeļeiropas metropoļu tīklam Rīgai sniedz labu atpazīstamību ne tikai Eiropas, bet arī pasaules mērogā. Rīgas starptautiskais potenciāls un tā izmantošana ir svarīga ne vien pašai pilsētai, bet arī Latvijas reģioniem un valstij kopumā.

5.tabula

IM4 Rīga – starptautiski atpazīstama, nozīmīga un konkurētspējīga Ziemeļeiropas metropole – sasniedzamie rezultāti

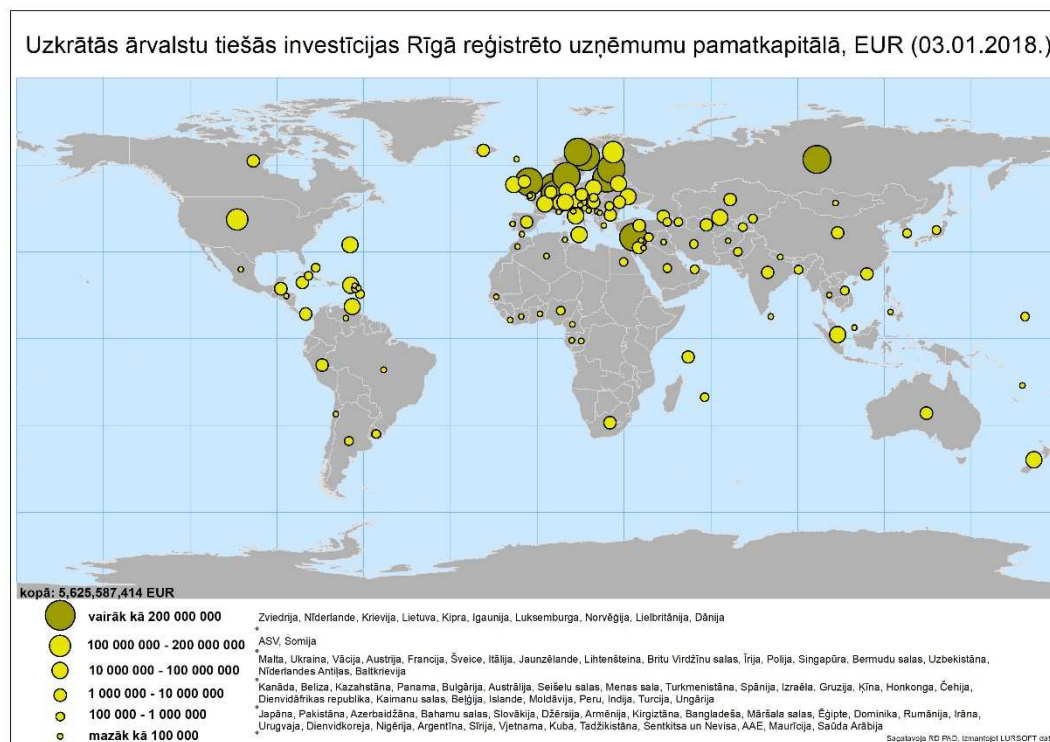
Nr. p.k.	Rādītājs	Mērvienība	Sākuma vērtība no Programmas					Gads/vērtība	Tendence pret iepriekšējo gadu	Sagaidāmā attīstības tendence	Sagaidāmā vērtība 2030.g.	Datu avots
IM4.1.	Pasažieru apgrozījums starptautiskajā lidostā "Rīga"	Skaits, milj.	<u>2012</u> 4,8	<u>2015</u> 5,16	<u>2016</u> 5,40	<u>2017</u> 6,10	<u>2018</u> –	↑	Palielinās	12	VAS "Starptautiskā lidosta "Rīga""	
IM4.2.	Tiešo regulāro reisu galapunktu skaits no starptautiskās lidostas "Rīga"	Skaits	<u>2012</u> 79	<u>2015</u> 89	<u>2016</u> 79	<u>2017</u> – ¹⁸	<u>2018</u> –	↓	Pieaug	100	VAS "Starptautiskā lidosta "Rīga""	
IM4.3.	Pasažieru apgrozījums (ar pasažieru kuģiem un prāmjiem) Rīgas ostā	Skaits, tūkst.	<u>2012</u> 815,0	<u>2015</u> 526,2	<u>2016</u> 581,6	<u>2017</u> 830,4	<u>2018</u> –	↑	Palielinās	> 1 500	CSP	
IM4.4.	Kravu apgrozījums Rīgas ostā	milj. t	<u>2012</u> 36,1	<u>2015</u> 40,06	<u>2016</u> 37,07	<u>2017</u> 33,67	<u>2018</u> –	↓	Pieaug	50	RBP	
IM4.5.	Ārvalstu tiešās investīcijas	milj. EUR	<u>2013</u> 5 022,7	<u>2015</u> 5 780,9	<u>2016</u> 5 789,7	<u>2017</u> 5 635,8	<u>2018</u> 5 625,6	↓	Pieaug	12 664	SIA "Lursoft"	
IM4.6.	Rīgas kredītreitings	Kredītreitinga pakāpe	<u>2012</u> BBB/ Positive/ A2	<u>2015</u> BBB+/ Stable/ A2	<u>2016</u> BBB+/ Stable/ A2	<u>2017</u> BBB+/ Stable/ A2	<u>2018</u> –	⇒	Paaugstinās	–	Kredītreitinga aģentūra "Standard & Poor's"	
			<u>2012</u> Baa3/ Stable	<u>2015</u> Baa1/ Stable	<u>2016</u> Baa1/ Stable	<u>2017</u> Baa1/ Stable	<u>2018</u> –	⇒	Paaugstinās	–	Kredītreitinga aģentūra "Moody's Investors"	
Tendence		↑	↓	↑	↓	⇒						
Novērtējums	Pieaugums ar pozitīvu vērtējumu	Samazinājums ar pozitīvu vērtējumu	Pieaugums ar negatīvu vērtējumu	Samazinājums ar negatīvu vērtējumu	Nav notikušas izmaiņas							

¹⁸ Uz pārskata sagatavošanas brīdi VAS "Starptautiskā lidosta "Rīga"" ir aktualizēti dati tikai līdz 2016.gadam

Veicinot Rīgas pilsētas pozitīvu starptautisko atpazīstamību, 2017.gadā ir aktīvi strādāts pie Rīgas piedāvājuma kultūras, vides, aktīvās atpūtas, gastronomijas, uzņēmējdarbības un citu jomu popularizēšanas. Nāciju Grand Prix Rīga 2017 un 3.Eiropas Koru olimpiādes norise, 2021.gada Pasaules čempionāta hokejā rīkošanas tiesību iegūšana, Rīgas dalība 37.Starptautiskajās Hanzas dienās Kampenā – tie ir tikai daži 2017.gada notikumi, kas deva iespēju Rīgai iemirdzēties pasaules kartē, stiprināt galvaspilsētas starptautisko tēlu, kā arī parādīt Rīgas pilsētas unikālās vērtības. Pārskata gadā īstenotie starptautiskās atpazīstamības veicināšanas pasākumi veicināja ārvalstu tūristu interesi par Rīgas pilsētu. Salīdzinot ar 2016.gadu, pārskata gadā starptautiskajā lidostā “Rīga” par 12,9% pieaudzis apkalpoto pasažieru skaits. Pasažieru apgrozījuma pieaugums par 42,8%, salīdzinot ar pērnā gadu, vērojams arī Rīgas ostā.

2017.gadā vērojams uzkrāto ĀTI Rīgā reģistrēto uzņēmumu pamatkapitālā samazinājums par EUR 10,2 milj., uz 2018.gada sākumu sasniedzot EUR 5 625,6 milj. Pēc uzkrāto ĀTI apjoma lielākās investoru valstis Rīgā pārskata gadā bija Zviedrijas Karaliste (EUR 1,1 mljrd.), Nīderlandes Karaliste (EUR 608,4 milj.), Krievijas Federācija (EUR 606,0 milj.), Lietuvas Republika (EUR 453,9 milj.), Kipras Republika (EUR 448,8 milj.), Igaunijas Republika (EUR 345,4 milj.) u.c. (skat. 3.attēlu).

3.attēls



Informācijas avots: SIA “Lursoft”

Rīgas pilsētas rīcības virzienu progresa novērtējums

PRV1 Kvalitatīva un mūsdienīga izglītība

Izglītības sistēmas virsmērķis ir nodrošināt iedzīvotājus ar tautsaimniecībai nepieciešamo kompetenci – zināšanu, prasmju un attieksmju kopumu. Pašvaldības uzdevums izglītības jomā ir gādāt par vispārējo (t.sk. pirmsskolas), interešu, profesionālās ievirzes un daļēji par profesionālo izglītību.

Gādājot par Rīgas pilsētas iedzīvotāju izglītību, 2017./2018.mācību gadā Rīgā darbojās 114 vispārējās izglītības iestādes, 150 bērnudārzi, 11 sporta skolas, 13 bērnu un jauniešu centri, kā arī 9 mākslas un mūzikas skolas.¹⁹

Attīstot Rīgas pilsētas izglītības iestāžu infrastruktūru, 2017.gadā dažāda veida remontdarbi veikti 84 skolās un 81 bērnudārzā. Pilna atjaunošana veikta Rīgas 64.vidusskolas sākumskolas ēkā un teritorijā, Burtnieku ielā 34 un Rīgas Mūzikas internātvidusskolā, Šampētera ielā 98. Pie septiņām Rīgas skolām ir izbūvēti sporta laukumi. 10 galvaspilsētas skolās īstenoti atsevišķi atjaunošanas darbi, nozīmīgākie darbi veikti Rīgas Natālijas Draudziņas vidusskolā. Četrās skolās uzlabota energoefektivitāte, 16 skolās izbūvētas uguns aizsardzības sistēmas, vēl vairākās atjaunotas sporta un aktu zāles, nomainīti logi vai izremontēti pagrabu un ģērbtuves.

Sniedzot plašas rotaļu un spēļu iespējas pirmsskolas vecuma bērniem, 2017.gada vasarā 15 Rīgas bērnudārzu teritorijās uzstādītas rotaļu iekārtas un 6 PII izveidotas jauna veida nojumes.

2017.gadā RD parakstīja sadarbības līgumu ar Izglītības kvalitātes valsts dienestu par ESF projekta “Atbalsts priekšlaicīgas mācību pārtraukšanas samazināšanai” īstenošanu galvaspilsētas 35 izglītības iestādēs, lai mazinātu to bērnu un jauniešu skaitu, kas pārtrauc mācības un nepabeidz skolu. Projekta ietvaros skolotāji katram skolēnam izveido individuālo atbalsta plānu, kurā izvērtē mācību pārtraukšanas riskus un nosaka nepieciešamos pasākumus šo risku mazināšanai.²⁰ Kopumā pārskata gadā individualizēts sociāli pedagoģiskais, konsultatīvais un finansiālais atbalsts tika sniegts vairāk nekā 800 skolēniem.

Rīgas pilsētas pašvaldības balvu “Zelta pildspalva” par radošu, inovatīvu un profesionālu pedagoģisko darbu 2017.gadā saņēma 15 Rīgas pedagogi. RD “Zelta stipendijas” par izcilām zināšanām un augstiem sasniegumiem pilsētas, valsts un starptautiskajās mācību priekšmetu olimpiādēs un zinātniski pētniecisko darbu konkursos piešķīra 18 Rīgas labākajiem skolu absolventiem, kā arī 11 labākie Rīgas bērnudārzu darbinieki tika sumināti par godprātīgu, profesionālu pedagoģisko darbu, kā arī par ieguldījumu pirmsskolas izglītības attīstībā Rīgā.

Lai diskutētu par aktuālajiem jautājumiem kvalitatīvas un mūsdienīgas izglītības nodrošināšanā, pārskata gadā ar Rīgas pilsētas pašvaldības atbalstu tika organizēti vairāki nozīmīgi pasākumi izglītības jomā – konference “Sadarbības pieejā balstīta pedagogu profesionālā izaugsme pirmsskolā”, forums “Izglītība izaugsmei 2017”, konferences “Rakstura veidošanas izglītība jauniešiem” un “Ēdināšanas organizācija izglītības iestādēs: izaicinājumi un iespējas”.

¹⁹ <https://pasvaldiba.riga.lv>, 30.08.2017.

²⁰ <https://pasvaldiba.riga.lv>, 15.11.2017.

PRV1 Kvalitatīva un mūsdienīga izglītība – sagaidāmie rezultāti

Nr. p.k.	Rādītājs	Mērvienība	Sākuma vērtība no Programmas					Gads/vērtība	Tendence pret iepriekšējo gadu	Sagaidāmā attīstības tendence	Sagaidāmā vērtība 2020.g.	Datu avots
			2012	2015	2016	2017	2018					
1.1.	Pirmsskolas vecuma bērnu īpatsvars, kas apmeklē PII (t.sk. pašvaldības līdzfinansējums, dotācija un deleģēšanas līgumu finansēšana privātajās PII)	Īpatsvars, %	64,2	75,9	73,0	73,0	–	→	Pieaug	70	RD IKSD	
1.2.	Pirmsskolas vecuma bērnu skaits, kuri reģistrējušies rindā un kuriem pašvaldība nevar nodrošināt vietas PII	Skaits	4 317	1 950	1 320	898	–	↓	Samazinās	Nav rindas	RD IKSD	
1.3.	Vidējais pašvaldības PII pieejamības un pieejamības kvalitātes vērtējums	Vērtējums punktos (0-4)*	1,9		1,6		–	↓	Pieaug	3	Ekspertu veikts pētījums**	
1.4.	Iedzīvotāju vērtējums par pašvaldības PII pakalpojumu kvalitāti	Pozitīvs vērtējums, %	63,7	67,7	69,0	–	70,1	↑	Pieaug	80	Regulāra vienotā socioloģiskā aptauja	
1.5.	Iedzīvotāju vērtējums par pašvaldības PII pakalpojumu pieejamību	Pozitīvs vērtējums, %	49,3	41,1	63,0	–	53,5	↓	Pieaug	80	Regulāra vienotā socioloģiskā aptauja	
1.6.	9.klašu beidzēju īpatsvars, kas saņem tikai liecību apliecības vietā	Īpatsvars, %	2,9	3,1	3,5	3,4	–	↓	Samazinās	< 1	RD IKSD	
1.7.	12.klašu beidzēju īpatsvars, kas saņem tikai liecību atestāta vietā	Īpatsvars, %	1,3	3,6	2,8	4,1	–	↑	Samazinās	< 1,3	RD IKSD	
1.8.	Eksakto zinātņu centralizēto eksāmenu kārtotāju īpatsvars vidusskolās:	Īpatsvars, %	2012	2015	2016	2017	2018			Pieaug	RD IKSD	
	– fizikā		7,2	8,5	9,4	10,2	–	↑		10		
	– ķīmijā		4,5	6,3	7,2	7,4	–	↑		10		
	– bioloģijā		8,0	12,8	13,0	13,0	–	→		10		
1.9.	Vidējais pašvaldības pamatskolu un vidusskolu pieejamības un pieejamības kvalitātes vērtējums	Vērtējums punktos (0-4)*	1,6		1,8		–	↑	Pieaug	3	Ekspertu veikts pētījums**	
1.10.	Iedzīvotāju vērtējums par pašvaldības vispārējās izglītības iestāžu (skolu) pakalpojumu pieejamību	Pozitīvs vērtējums, %	85,7	89,3	88,0	–	84,7	↓	Nesamazinās	85	Regulāra vienotā socioloģiskā aptauja	

1.11.	ledzīvotāju vērtējums par pašvaldības vispārējās izglītības iestāžu (skolu) pakalpojumu kvalitāti	Pozitīvs vērtējums, %	2012 71,2	2015 78,2	2016 80,0	2017 –	2018 78,2	↓	Pieaug	80	Regulāra vienotā socioloģiskā aptauja
1.12.	ledzīvotāju vērtējums par iespējām bērniem iesaistīties pulciņos, kolektīvos	Pozitīvs vērtējums, %	2012 51,0	2015 63,1	2016 73,0	2017 –	2018 73,7	↑	Pieaug	75	Regulāra vienotā socioloģiskā aptauja
1.13.	ledzīvotāju vērtējums par iespējām pieaugušajiem iesaistīties pulciņos, kolektīvos	Pozitīvs vērtējums, %	2012 46,7	2015 58,9	2016 49,0	2017 –	2018 56,4	↑	Pieaug	75	Regulāra vienotā socioloģiskā aptauja
1.14.	Audzēkņu skaits Rīgas pilsētas pašvaldības:	Skaits	2012./13. m.g.	2015./16. m.g.	2016./17. m.g.	2017./18. m.g.	2018./19. m.g.		Nesamazinās		RD IKSD
	– interešu iestādēs		26 800	29 625	24 857	25 950	–	↑		–	
	– sporta iestādēs		7 130	8 170	8 560	8 374	–	↓		–	
	– mūzikas un mākslas izglītības iestādēs		4 351	4 716	4 540	4 538	–	↓		–	
1.15.	Interneta pieslēgums mājāsaimniecībās	%	2010 65,0	2015 81,2	2016 83,0	2017 84,1	2018 –	↑	Pieaug	95	CSP
1.16.	ledzīvotāju ar augstāko izglītību īpatsvars (15-64 gadu grupā, gada sākumā)	Īpatsvars, %	2012 34,5	2015 36,8	2016 39,7	2017 39,6	2018 –	↓	Palielinās	36	CSP

* 0 – pakalpojums netiek nodrošināts vispār, bet 4 – pakalpojums nodrošināts atbilstošā apjomā un kvalitātē

** Pētījums tiek veikts reizi četros gados

Tendence	↑	↓	↑	↓	⇒
Novērtējums	Pieaugums ar pozitīvu vērtējumu	Samazinājums ar pozitīvu vērtējumu	Pieaugums ar negatīvu vērtējumu	Samazinājums ar negatīvu vērtējumu	Nav notikušas izmaiņas

2017.gadā pirmsskolas vecuma bērnu īpatsvars, kas apmeklē PII (t.sk. pašvaldības līdzfinansējums, dotācija un deleģēšanas līgumu finansēšana privātajās PII), salīdzinot ar pērnā gadu, ir palicis nemainīgs – 73%. 2017.gadā pašvaldības PII apmeklēja 26 151 audzēknis. Ar 01.06.2016. tika pārtraukts valsts līdzfinansējums gan privātajām PII, gan bērnu uzraudzības pakalpojumam. Tomēr Rīgas pilsētas pašvaldība saglabāja līdzfinansējumu un 2017.gadā privātajās PII līdzfinansējumu saņēma 5 185 audzēkņi, savukārt 815 bērniem tika nodrošināts bērnu uzraudzības pakalpojums. Lai gan pirmsskolas vecuma bērnu skaits, kuri reģistrējušies rindā un kuriem pašvaldība nevar nodrošināt vietas PII, ir samazinājies par 1 052 bērniem jeb aptuveni 53%, salīdzinot ar 2016.gadu, par 9,5 procentpunktiem samazinājies iedzīvotāju vērtējums par pašvaldības PII pakalpojumu pieejamību.

Pārskata gadā vērojams 9.klašu beidzēju īpatsvara, kas saņem tikai liecību apliecības vietā, samazinājums par 0,1 procentpunktu, salīdzinot ar 2016.gadu. Savukārt 12.klašu beidzēju īpatsvars, kas saņem tikai liecību atestāta vietā, 2017.gadā palielinājies par 1,3 procentpunktiem. Analizējot skolu beidzēju īpatsvaru, jāatzīmē, ka Rīgas pilsētas pašvaldības vispārīglītojošo vakarskolu audzēkņi ir tie, kas samazina kopējos izglītības kvalitātes līmeņa rādītājus. 2017.gadā vakarskolās beidzēju īpatsvars, kas saņēma liecības, sastāda 3,6% no visiem 12.klašu beidzējiem un 0,5% ir pārējās vispārīglītojošajās skolās. Ar liecību beigušo pieaugums saistīts gan ar

to, ka izglītības programmas, kuras īstenotas cietumos, tiek pieskaitītas pie vakarskolām, gan ar vakarskolu darbības sakārtošanu audzēkņu izglītības dokumentu iegūšanā.

VIIS dati liecina, ka pārskata gadā par 4,4% ir palielinājies audzēkņu skaits Rīgas pilsētas pašvaldības interešu izglītības iestādēs. Savukārt sporta, mūzikas un mākslas izglītības iestādēs vērojams audzēkņu skaita samazinājums (attiecīgi par 2,2% un 0,1% gada griezumā). Līdzīgi kā 2016.gadā, arī pārskata gadā audzēkņu skaita samazinājuma iemesli ir dažādi – dzīvesvietas un vecāku darba vietas maiņa, programmas prasības, nesekmība, veselības stāvoklis, nespēja apvienot ārpuskolas nodarbības ar vispārizglītojošo skolu u.c.

RD struktūrvienības, kuras veica aktivitātes šī RV sasniegšanā: RD Īpašuma departaments, RD Izglītības, kultūras un sporta departaments, RD Informācijas tehnoloģiju centrs, Rīgas pašvaldības policija, Rīgas pilsētas būvvalde un RPA “Rīgas pieminekļu aģentūra”.

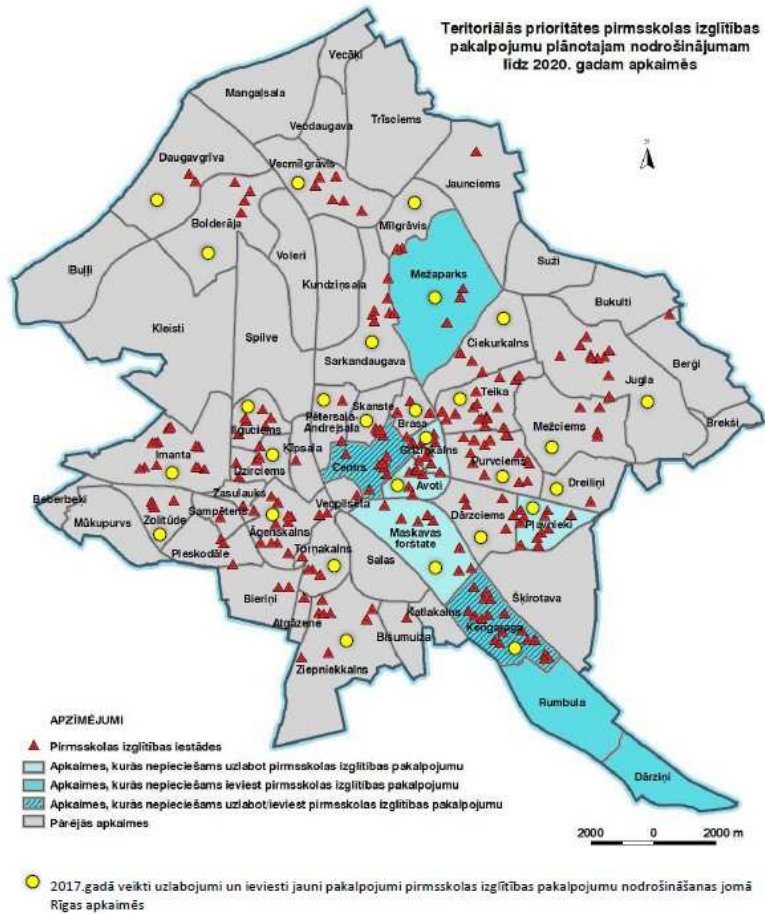
Budžets

2017.gadā Rīgas pilsētas pašvaldības pamatbudžeta izdevumi izglītībai (t.sk. investīcijas) sastādīja EUR 329 211,3 tūkst., kas nozīmē, ka gada laikā budžeta izdevumi ir pieauguši par EUR 44 558,1 tūkst. Pārskata gadā budžeta izdevumu pieaugums bija vērojams tādās budžeta kategorijās kā “Pirmsskolas izglītība” (+EUR 16 899,2 tūkst.), “Pamatizglītība, vispārējā un profesionālā izglītība” (+EUR 22 401,0 tūkst.), “Līmeņos nedefinētā izglītība” (+EUR 4 949,2 tūkst.) u.c.²¹

²¹ Rīgas pilsētas pašvaldības 2017.gada publiskais pārskats, 2018

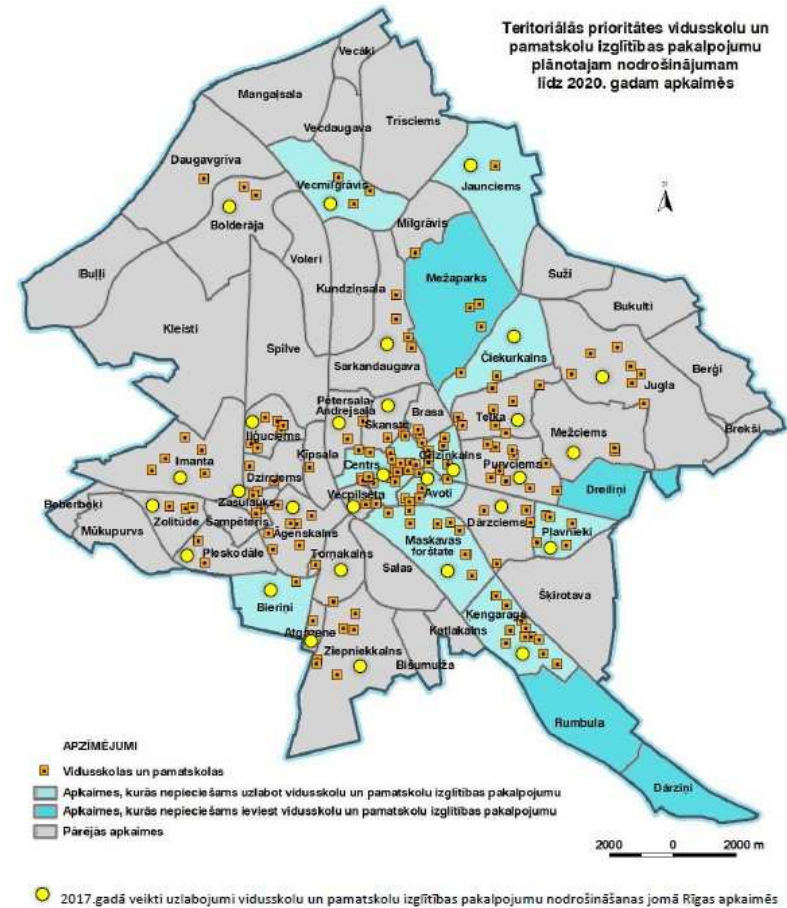
1.1.attēls

Teritoriālās prioritātes PRV1 ietvaros līdz 2020.gadam apkaimēs



1.2.attēls

Teritoriālās prioritātes PRV1 ietvaros līdz 2020.gadam apkaimēs



2017.gadā uzlabojumi pirmsskolas izglītības pakalpojumu nodrošināšanas jomā veikti 27 Rīgas pilsētas apkaimēs – Āgenskalnā, Avotos, Bolderājā, Brasā, Čiekurkalnā, Daugavgrīvā, Dārziņos, Dreiliņos, Dzirciemā, Grīziņkalnā, Ilģuciemā, Imantā, Juglā, Ķengaragā, Maskavas forštatē, Mežciemā, Mīlgrāvī, Pētersalā-Andrejsalā, Pļavniekos, Purvciemā, Sarkandaugavā, Skanstē, Teikā, Torņakalnā, Vecmīlgrāvī, Ziepniekkalnā un Zolitūdē. Savukārt jauni pakalpojumi pirmsskolas izglītības

pakalpojumu nodrošināšanas jomā ieviesti 8 galvaspilsētas apkaimēs. Izvērtējot esošo situāciju, Ilģuciemā, Imantā, Ķengaragā, Mežaparkā, Mežciemā, Pļavniekos, Torņakalnā un Ziepniekkalnā tika atvērtas 15 jaunas pirmsskolas izglītības grupas (skat. 1.1.attēlu). Uzlabojumi vidusskolu un pamatskolu izglītības pakalpojumu nodrošināšanas jomā 2017.gadā veikti 29 Rīgas apkaimēs – Āgenskalnā, Atgāzenē, Avotos, Bierīnos, Bolderājā, Centrā, Čiekurkalnā, Dārziemā, Grīziņkalnā, Ilģuciemā, Imantā, Jaunciemā, Juglā, Ķengaragā, Maskavas forštatē, Mežciemā, Pētersalā-Andrejsalā, Pleskodālē, Pļavniekos, Purvciemā, Sarkandaugavā, Skanstē, Teikā, Torņakalnā, Vecmīlgrāvī, Vecpilsētā, Zasulaukā, Ziepniekkalnā un Zolitūdē (skat. 1.2.attēlu).

Nozares eksperta viedoklis

Aija Lokenbaha, biedrības “Latvijas Mazo un vidējo uzņēmumu asociācija” eksperte

Pozitīvi vērtējams, ka 2017.gadā ir palielinājies eksakto zinātņu centralizēto eksāmenu kārtotāju īpatsvars vidusskolā, vienīgi ķīmijā būtu nepieciešams uzlabot šo rādītāju, aktīvāk motivējot skolēnus apgūt un kārtot centralizēto eksāmenu minētajā mācību priekšmetā, lai turpinātu studijas augstskolā atbilstošās studiju programmās.

Rīgas pilsētas pašvaldībai rekomendējams aktīvāk iesaistīties kvalitatīvas un mūsdienīgas profesionālās izglītības attīstībā, jo bez tās nav iedomājama Rīgas pilsētas ekonomikas izaugsme. Tā var kalpot jauniešu ar risku pamest skolu motivēšanai, jo ir salīdzinoši ātri sasniedzams rezultāts – pēc skolas beigšanas jaunieši uzreiz var iesaistīties darba tirgū pieprasītajās profesijās.

Rīgas pilsētas pašvaldībai ieteicams pievērst lielāku uzmanību mūžizglītībai un trešās paaudzes (50+) izglītībai, jo pašlaik cilvēki vecumā no 50 gadiem izkrīt no darba tirgus nepietiekamo kompetenču vai pašmotivācijas trūkuma dēļ. Vairāk uzmanības un resursu pašvaldībai būtu jāvirza sabiedrības izpratnes veicināšanai par mūžizglītības nepieciešamību, kā arī senioru (trešās paaudzes) izglītībai – izpratnes veidošanai par novecošanu un ar to saistītajiem stereotipiem, senioru pašapziņas celšanu, iesaistīšanos darba tirgū, uzņēmējdarbības uzsākšanu. Būtu nepieciešama pašvaldības atbalstīta trešās paaudzes universitātes izveidošana Rīgā, kas risinātu arī pieaugušajiem pieejamās neformālās izglītības problēmu.

RV2 Atbalsts jaunatnes pašiniciatīvai un organizētajam brīvajam laikam

Jaunatnes politikas mērķis Latvijā ir uzlabot jauniešu dzīves kvalitāti, veicinot viņu iniciatīvas, līdzdalību lēmumu pieņemšanā un sabiedriskajā dzīvē, atbalstot darbu ar jaunatni un nodrošinot jauniešiem vieglāku pāreju no bērna uz pieaugušā statusu. Lai veicinātu jauniešu pašiniciatīvu, sociālo prasmju attīstību un līdzdalības pieredzes veidošanos, pašvaldība atbalsta jauniešu veidotos projektus un sekmē viņu iesaistīšanos jaunatnes organizācijās un lēmumu pieņemšanas procesos, tāpat Rīgas pilsētas pašvaldība paplašina jauniešu neformālās mācīšanās iespēju klāstu, radot iespēju apgūt darba tirgū pieprasītas prasmes, iemaņas un attieksmes.

Lai atbalstītu skolēnus izglītības un profesionālās karjeras virziena izvēlē, 2017.gadā Karjeras nedēļas ietvaros RD rīkoja pasākumu "Iespēju medības", kurā jauniešiem bija iespēja iepazīties ar RP SIA "Rīgas satiksme", RNP, RPP u.c. organizāciju darbību un funkcijām, satikt jomas speciālistus, uzzināt par brīvprātīgo darbu, iesaisti jauniešu organizācijās un Eiropas projektos, kā arī satikt vienaudžus, kuri dalījās pieredzē par īstenotajiem iniciatīvu projektiem.

Veicinot personu, kuras iegūst izglītību vispārējās, speciālajās vai profesionālajās izglītības iestādēs, nodarbinātību vasaras brīvlaikā, pārskata gadā RD piedalījās NVA īstenotajā jauniešu nodarbinātības programmā. Laika periodā no 1.jūnija līdz 31.augustam 351 jauniešiem vecumā no 15 līdz 20 gadiem tika sniegta iespēja iegūt darba pamatprasmes, iemaņas un darba pieredzi 9 Rīgas pilsētas pašvaldības iestādēs un kapitālsabiedrībās. Lielākā daļa jauniešu tika nodarbināti RD ĪD – 103, ZI – 48, RSD – 35 un SIA "Rīgas Nacionālais zooloģiskais dārzs" – 33 personas. Jaunieši tika nodarbināti šādās profesijās – projektu asistents (88 jaunieši), palīgstrādnieks (85 jaunieši), uzkopšanas darbu meistars (60 jaunieši), pavadonis (30 jaunieši), klientu apkalpošanas speciālists (25 jaunieši) u.c.

Lai veidotu un stiprinātu izpratni par skolēnu pašpārvalžu darbības nozīmi pilsoniskajā līdzdalībā, 2017.gadā Rīgas pilsētas pašvaldība rīkoja skolēnu pašpārvalžu konferenci "Skolēnu pašpārvalde šodien un rīt", kurā piedalījās 60 dažādu izglītības iestāžu skolēnu pašpārvalžu aktīvisti (skolēni), konsultanti un izglītības darbinieki. 154 konferences dalībnieki diskutēja par to, kā labāk jauniešiem nodot savu viedokli lēmumpieņemējiem, kā caur projektiem attīstīt skolēnu prasmes un piesaistīt papildu finansējumu pašpārvalžu darbībai un kā izmantot tīmekļa sociālos tīklus, lai veiksmīgāk uzrunātu un sasniegtu plašāku jauniešu grupu auditoriju.

Pārskata gadā Rīgas pilsētas pašvaldība jau 18.gadu pēc kārtas organizēja tradicionālos mācību gada sākuma svētkus bērniem un jauniešiem "Nāc un piedalies", kur Vērmanes dārzā bērni un vecāki varēja iepazīties ar 14 Rīgas interešu izglītības centru, kā arī biedrību un nodibinājumu, kas īsteno interešu izglītības programmas, plašu interešu izglītības programmu piedāvājumu bērniem un jauniešiem vecumā no 3 līdz 25 gadiem. Svētku viesi varēja ne tikai izvēlēties sev piemērotāko un saistošāko interešu vai sporta izglītības programmu, bet arī aktīvi un aizraujoši pavadīt dienu kopā ar ģimeni.

2017.gadā Rīgas jauniešu centra "Kaņieris" telpās sadarbībā ar 43 jaunatnes organizācijām un organizācijām, kuras veic darbu ar jauniešiem, kopumā tika organizēts 451 pasākums, kas ir par 41% vairāk nekā iepriekšējā gadā, un tas ir līdz šim centra pastāvēšanā lielākais pasākumu skaits gadā. Kopējais apmeklētāju skaits 2017.gadā sasniedza 4 253 cilvēkus. 2017.gada nozīmīgākie notikumi centra darbībā bija Jaunatnes līdzdalības balvas par 2016.gadu pasniegšanas ceremonija, jaunatnes darbinieku konference par inovācijām darbā ar jauniešiem, kā arī atvērto durvju diena Rīgas jauniešu centrā "Kaņieris".

Pozicionējot bibliotēku kā interesantu un radošu vidi brīvā laika pavadīšanai, 2017.gadā RCB tīkla bibliotēkās tika organizēti 1 330 pasākumi bērniem un jauniešiem (59% no organizēto pasākumu kopskaita) darba dienu pēcpusdienās, kad bērni un jaunieši beiguši mācības skolās, sestdienās un skolas brīvlaikos. Pārskata gadā RCB tīkla bibliotēkās tika abonēti vairāk nekā 80 nosaukumu periodiskie izdevumi bērniem un jauniešiem latviešu valodā, kā arī krievu, angļu un vācu valodā.

RV2 Atbalsts jaunatnes pašiniciatīvai un organizētajam brīvajam laikam

Nr. p.k.	Rādītājs	Mērvienība	Sākuma vērtība no Programmas	Gads/vērtība			Tendence pret iepriekšējo gadu	Sagaidāmā attīstības tendence	Sagaidāmā vērtība 2020.g.	Datu avots
2.1.	Nometnēs iesaistīto bērnu un jauniešu skaits	Skaits, tūkst.	<u>2012</u> 12,9	<u>2015</u> 12,7	<u>2016</u> 14,2	<u>2017</u> 12,9	↓	Pieaug	18	RD IKSD
2.2.	Brīvā laika centru apmeklējumu skaits	Skaits, tūkst.	<u>2011</u> 111,6	<u>2015</u> 131,6	<u>2016</u> 119,6	<u>2017</u> 128,0	↑	Pieaug	115	RD IKSD
2.3.	Jauniešu neformālās izglītības programmās iesaistīto jauniešu skaits	Skaits	<u>2012</u> 3 105	<u>2015</u> 1 787	<u>2016</u> 1 319	<u>2017</u> 1 340	↑	Pieaug	5 000	RD IKSD
2.4.	Atbalstīto jauniešu un jaunatnes organizāciju projektu skaits	Skaits	<u>2012</u> 31	<u>2015</u> 53	<u>2016</u> 51	<u>2017</u> 63	↑	Pieaug	60	RD IKSD
Tendence		↑	↓	↑	↓	⇒				
Novērtējums	Pieaugums ar pozitīvu vērtējumu	Samazinājums ar pozitīvu vērtējumu	Pieaugums ar negatīvu vērtējumu	Samazinājums ar negatīvu vērtējumu	Nav notikušas izmaiņas					

2017.gadā novērojams nometnēs iesaistīto bērnu un jauniešu skaita samazinājums par 9%. Jāatzīmē, ka paralēli dienas nometnēm tiek attīstītas jaunas darba formas izglītojamo brīvlaikos. Piemēram, sporta izglītības iestādes organizē pasākumus izglītojamo sportiskās meistarības pilnveidei, kuros 2017.gadā piedalījās vairāk nekā 700 jauniešu.

Pārskata gadā 22 Rīgas pilsētas pašvaldības brīvā laika centru apmeklējumu skaits palielinājās par 8,4 tūkst. salīdzinājumā ar 2016.gadu. To veicināja plašas brīvā laika centru sniegtās iespējas bērniem un jauniešiem satikties ar vienaudžiem, radoši darboties, spēlēt galda spēles, lasīt grāmatas un nodarboties ar citām interesantām aktivitātēm.

Salīdzinot ar 2016.gadu, 2017.gadā nedaudz ir palielinājies jauniešu neformālās izglītības programmās iesaistīto jauniešu skaits (+1,6%). Lai jauniešiem attīstītu jaunas prasmes un sniegtu iespēju radoši izpausties, 2017.gadā RD līdzfinansēja vairākus jauniešu radošas izpausmes pasākumus, kā, piemēram, jauno dīdžeju minifestivālu "Brīvais skaļrunis", jauniešu iniciatīvu "Kā kļūt par blogu meistaru?" u.c.

2017.gadā Rīgas pilsētas pašvaldības atbalstīto jauniešu un jaunatnes organizāciju projektu skaits palielinājās par 12 projektiem, ko galvenokārt veicināja jauniešu iniciatīvu konkursa ietvaros atbalstīto projektu, kuri veicina Rīgas jauniešu iekļaušanos pilsētas kultūras, sporta un izglītības procesos, sekmējot viņu fiziskās aktivitātes, vērtīborientāciju un aktīvu līdzdalību, skaita pieaugums.

RD struktūrvienības, kuras veica aktivitātes šī RV sasniegšanā: RD Izglītības, kultūras un sporta departaments un RD Labklājības departaments.

Budžets

RV ietvaros veiktās aktivitātes tiek finansētas no RD budžeta līdzekļiem, kā arī piesaistot ES fondu finansējumu, tādējādi izdevumi pārsvarā tiek iekļauti RD iestāžu un struktūrvienību pamatbudžetos.

Nozares eksperta viedoklis

Uldis Vītoliņš, SIA “Baltijas ekonomikas izpētes centrs” valdes loceklis

2017.gadā brīvā laika centru apmeklētāju skaits sastādīja 127 tūkst., kas jau tagad par 11% pārsniedz nosprausto sagaidāmo vērtību 2020.gadā. Šī rādītāja izpildi veicina brīvā laika centru sniegtās plašas un daudzveidīgas brīvā laika pavadīšanas iespējas.

2017.gadā nometnēs iesaistīto bērnu un jauniešu skaits sastādīja 12,9 tūkst., kas, salīdzinot ar paredzamo robežvērtību 2020.gadā, vēl atpaliek par 28%. Šī rādītāja izpildi kavē atsevišķas normatīvajos aktos noteiktās administratīvā rakstura prasības nometņu organizētājiem, nepietiekams skaits pedagogu, nometnēs iesaistīto pedagogu darba samaksas nosacījumi u.c. faktori.

Plānojot un organizējot brīvā laika pavadīšanas aktivitātes bērniem un jauniešiem, pašvaldībai būtu nepieciešams pievērst īpašu vērību atbalstāmo pasākumu ilgtspējībai un noorganizēto pasākumu kvalitātes novērtējumam.

Kā viens no iespējamajiem instrumentiem jaunatnes politikas īstenošanas koordinācijas uzlabošanai pašvaldībā, ir censties izmantot aktīvāko jaunatnes NVO kapacitāti un iespējas, lai uzrunātu pēc iespējas lielāku mērķauditoriju.

Lai informētu jauniešus par dažādām iespējām Rīgā, Latvijā un pasaulē, RD informatīvajā portālā www.riga.lv ieteicams izveidot sadaļu “Jauniešiem”, kurā vienuviet apkopotu visu jauniešiem svarīgo un interesējošo informāciju.

RV3 Atpazīstama un iesaistoša kultūrvide

RV galvenais uzdevums ir nodrošināt kultūras dzīves norišu daudzveidību un tradicionālo vērtību saglabāšanu. Rīgas pilsētas pašvaldība nodrošina kultūrvides pilnveidošanu un attīstību, Dziesmu un deju svētku procesu, tradicionālu, modernu un mūsdienīgu pasākumu organizēšanas iespējas, Rīgas pilsētas pašvaldības kultūras iestāžu darbības pilnveidošanu, piedāvājot jaunas interešu izglītības programmas un kultūrizglītības programmas dažādām vecuma grupām.

2017.gads Rīgas pilsētas kultūrvidē ir bijis zīmīgiem notikumiem bagāts, gatavojoties Latvijas valsts simtgades svinībām. Pārskata gada janvārī ar koncertu “Laikiem pāri” sākās Latvijas valsts simtgadei veltīto pasākumu programma Rīgā, kurā kopskaitā piecu gadu laikā ir paredzēti gandrīz 100 dažādi kultūras pasākumi un projekti.

Pēc trīs mēnešu ilgas restaurācijas svinīgi tika atklāts restaurētais Brīvības piemineklis. Tāpat svinīgā dāvinājuma ceremonijā uz AB dambja tika atklāts valsts simtgadei veltītais monumentālais 60 m augstais Latvijas karoga mastis, un tajā plīvojošā Latvijas karoga izmēri sasniedz 20 x 10 m. Kā arī Jēkaba laukumā tika atklāts viens no Latvijas valsts simtgadei veltītiem vides mākslas objektiem “Laika ādere”, kas sāka simbolisku laika atskaiti līdz valsts simtgadei.

Vienlaikus par godu valsts simtgadei tika atjaunota Latvijas Nacionālā teātra ēkas vēsturiskā fasāde ar dekoratīvo apgaismojumu. Lai nodrošinātu teātra vēsturiskajai ēkai arī vides pieejamību, izbūvēta jauna trīs stāvu piebūve ar liftu.

2017.gada novembrī rīdiniem un pilsētas viesiem tika atklāta atjaunotā VEF Kultūras pils ēka. Valsts nozīmes arhitektūras pieminekļa pārbūves darbu ietvaros atjaunota Lielā skatītāju zāle ar 803 skatītāju vietām (t.sk. 18 cilvēkiem ar kustību traucējumiem), Kamerzāle ar 200 skatītāju vietām (t.sk. trim cilvēkiem ar kustību traucējumiem), Spoguļu zāle ar ietilpību līdz 100 cilvēkiem, kā arī divas mazākas telpas semināriem līdz 60 cilvēkiem.

Pārskata gadā pēc remonta durvis vēra RCB filiālbibliotēka “Strazds” Juglas apkaimē. Ar Rīgas pilsētas pašvaldības atbalstu bibliotēka ir ieguvusi papildu telpas pakalpojumu sniegšanai. 1.stāvā ir ierīkota bērnu literatūras nodaļa un preses lasītava, bet 2.stāvā atrodas daiļliteratūras un nozaru abonements pieaugušajiem. Kopš 2017.gada septembra šī bibliotēka piedāvā maziem un lieliem apmeklētājiem vairāk nekā 22 000 grāmatu un citu materiālu krājumu, 64 nosaukumu žurnālus un 10 nosaukumu laikrakstus.

2017.gads ir bijis pirmās sezonas gads mobilajām kultūras telpām “Stropi”. Sezonas laikā radošajās kultūras telpās Mežaparka un Ķengaraga apkaimēs kopumā notika ap 80 pasākumu, kurus apmeklēja vairāk nekā 5 000 iedzīvotāju – gan jaunieši un pieaugušie, gan seniori un ģimenes ar bērniem. Mobilo kultūras telpu “Stropi” apmeklētājiem bija iespēja dzirdēt 24 koncertus, iesaistīties 15 pasākumos ģimenēm ar bērniem un 8 diskusijās, sarunu vakaros un lekcijās. Ikvienam apmeklētājam varēja piedalīties 12 sporta aktivitātēs un 8 aktīvā dzīvesveida pasākumos. Šajā laikā notika arī 7 radošās jaunrades sarīkojumi un 6 dzejas un literatūras pēcpusdienas.²²

2017.gadā Rīgas svētki tika veltīti Vērmanes dārza 200 gadu jubilejai. Svētku apmeklētāji trīs dienu garumā varēja piedalīties vairāk nekā 50 daudzveidīgos un aizrautīgos pasākumos, sporta aktivitātēs, vērot vizuāli krāšņas, iespaidīgas un muzikāli bagātas programmas.²³ Kopumā galvaspilsētas svētku pasākumus pilsētas dārzos, parkos un laukumos apmeklēja vairāk nekā 200 000 rīdiniem, pilsētas viesu un tūristu.

²² www.iksd.riga.lv, 26.09.2017.

²³ www.riga.lv, 20.08.2017.

RV3 Atpazīstama un iesaistoša kultūrvidē – sagaidāmie rezultāti

Nr. p.k.	Rādītājs	Mērvienība	Sākuma vērtība no Programmas		Gads/vērtība			Tendence pret iepriekšējo gadu	Sagaidāmā attīstības tendence	Sagaidāmā vērtība 2020.g.	Datu avots
3.1.	Patēriņš atpūtai un kultūrai no mājsaimniecību kopējiem izdevumiem ²⁴	%	2012 7,5	2015 7,9	2016 7,6	2017 — ²⁵	2018 —	↓	Pieaug	11	CSP
3.2.	Rīgas Centrālās bibliotēkas un filiālbibliotēku darbības rādītāji – lietotāju skaits	Skaits, tūkst.	2012 61	2015 74,7	2016 75,3	2017 72,9	2018 —	↓	Bibliotēku loma nemazinās	61	RCB
3.3.	Vidējais kultūras iestāžu (t.sk. bibliotēku) pieejamības un pieejamības kvalitātes vērtējums	Vērtējums punktos (0-4)*	2012 1,5		2016 1,7		2018 —	↑	Pieaug	2	Ekspertu veikts pētījums**
3.4.	Bibliotēku skaits	Skaits	2012 31	2015 31	2016 31	2017 — ²⁶	2018 —	→	Nemazinās	> 31	CSP
3.5.	Kultūras centru skaits	Skaits	2012 15	2015 15	2016 15	2017 — ²⁷	2018 —	→	Pieaug	20	CSP
3.6.	Rīgas pašvaldības kultūras centros un namos organizētie pasākumi:	Skaits, tūkst.	2011	2015	2016	2017	2018		Pieaug	Palielinājies	RD IKSD
	– organizētie pasākumi		2 323	4 484	3 592	3 423	—	↓			
	– apmeklētāju skaits		1 258,8	1 432,4	1 286,0	1 336,2	—	↑			
	– kolektīvu skaits		161	205	176	196	—	↑			
	– dalībnieku skaits		5 507	7 204	6 060	6 142	—	↑			
3.7.	Amatiermākslas kolektīvu skaits	Skaits	2011 277	2015 277	2016 277	2017 276	2018 —	↓	Pieaug	480	RD IKSD
3.8.	Iedzīvotāju vērtējums par kultūras pasākumiem Rīgā	Positīvs vērtējums, %	2012 89,7	2015 93,6	2016 93,4	2017 —	2018 88,5	↓	Nemazinās	90	Regulāra vienotā socioloģiskā aptauja

²⁴ Latvijā kopumā²⁵ Uz pārskata sagatavošanas brīdi CSP ir aktualizēti dati tikai līdz 2016.gadam²⁶ Uz pārskata sagatavošanas brīdi CSP ir aktualizēti dati tikai līdz 2016.gadam²⁷ Uz pārskata sagatavošanas brīdi CSP ir aktualizēti dati tikai līdz 2016.gadam

3.9.	Iedzīvotāju vērtējums par iespējām iesaistīties pulciņos, amatiermākslas kolektīvos (kori, deju kolektīvi, pulciņi u.tml.) bērniem	Pozitīvs vērtējums, %	<u>2012</u> 51	<u>2015</u> 63,1	<u>2016</u> 73,1	<u>2017</u> –	<u>2018</u> 73,7	↑	Pieaug	70	Regulāra vienotā socioloģiskā aptauja
3.10.	Iedzīvotāju vērtējums par iespējām iesaistīties pulciņos, amatiermākslas kolektīvos (kori, deju kolektīvi, pulciņi u.tml.) pieaugušajiem	Pozitīvs vērtējums, %	<u>2012</u> 46,7	<u>2015</u> 58,9	<u>2016</u> 48,6	<u>2017</u> –	<u>2018</u> 56,4	↑	Pieaug	70	Regulāra vienotā socioloģiskā aptauja

* 0 – pakalpojums netiek nodrošināts vispār, bet 4 – pakalpojums nodrošināts atbilstošā apjomā un kvalitātē

** Pētījums tiek veikts reizi 4 gados

Tendence	↑	↓	↑	↓	⇒
Novērtējums	Pieaugums ar pozitīvu vērtējumu	Samazinājums ar pozitīvu vērtējumu	Pieaugums ar negatīvu vērtējumu	Samazinājums ar negatīvu vērtējumu	Nav notikušas izmaiņas

RD IKSD dati liecina, ka Rīgas pašvaldības kultūras centros un namos organizēto pasākumu skaits 2017.gadā salīdzinājumā ar 2016.gadu samazinājies par 169 pasākumiem, kas galvenokārt saistīts ar VEF Kultūras pils slēgšanu uz pārbūves laiku. Savukārt Rīgas pašvaldības kultūras centros un namos organizēto pasākumu apmeklētāju skaits pieauga par 50,2 tūkst., pārsniedzot 2016.gada rādītāju. Apmeklētāju skaita pieaugumu veicināja plašs kultūras centros un namos organizēto koncertu, izstāžu, teātra izrāžu, gadskārtu ieražu un tradīciju pasākumu klāsts visa gada garumā, tomēr iedzīvotāju vērtējums par kultūras pasākumiem Rīgā ir samazinājies par 4,9 procentpunktiem.

Rīgas pašvaldības kultūras centros un namos darbojošos kolektīvu skaita pieaugums 2017.gadā skaidrojams ar RCB interešu klubu skaita iekļaušanu kopējā rādītāja vērtībā. Veidojoties pastāvīgam RCB un filiālbibliotēku organizēto pasākumu apmeklētāju lokam, 2017.gadā palielinājies interešu klubu skaits.

Sagaidot XXVI Vispārējos latviešu Dziesmu un XVI Deju svētkus, pārskata gadā kopējais Rīgas pašvaldības kultūras centros un namos kolektīvos darbojošais dalībnieku skaits pieauga par 82 dalībniekiem, vienlaikus jāatzīmē pozitīvais iedzīvotāju vērtējums par iespējām iesaistīties pulciņos, amatiermākslas kolektīvos (kori, deju kolektīvi, pulciņi u.tml.) pieaugušajiem, pieaugot par 7,8 procentpunktiem, salīdzinot ar 2016.gadu, tādējādi pārsniedzot sagaidāmo vērtību 2020.gadā.

RD struktūrvienības, kuras veica aktivitātes šī RV sasniegšanā: RD Izglītības, kultūras un sporta departaments, RD Pilsētas attīstības departaments, RD Īpašuma departaments, Rīgas Austrumu izpilddirekcija, Rīgas Pārdaugavas izpilddirekcija, Rīgas Ziemeļu izpilddirekcija, RPA "Rīgas pieminekļu aģentūra" un Rīgas pilsētas būvvalde.

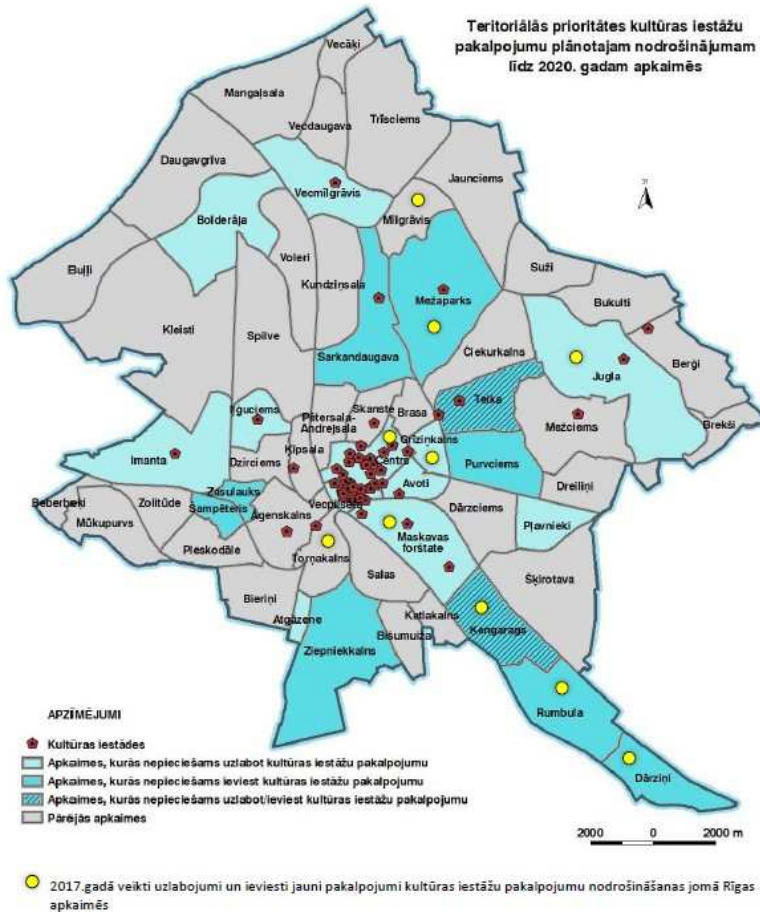
Budžets

Rūpējoties par Rīgas pilsētas kultūras dzīves norišu daudzveidību, kā arī tās pieejamību rīdiniem un pilsētas viesiem, pašvaldības budžeta izdevumi kultūrai 2017.gadā sastādīja EUR 57 129,0 tūkst., kas ir par EUR 35 528,5 tūkst. vairāk nekā gadu iepriekš.²⁸

²⁸ Rīgas pilsētas pašvaldības 2017.gada publiskais pārskats, 2018

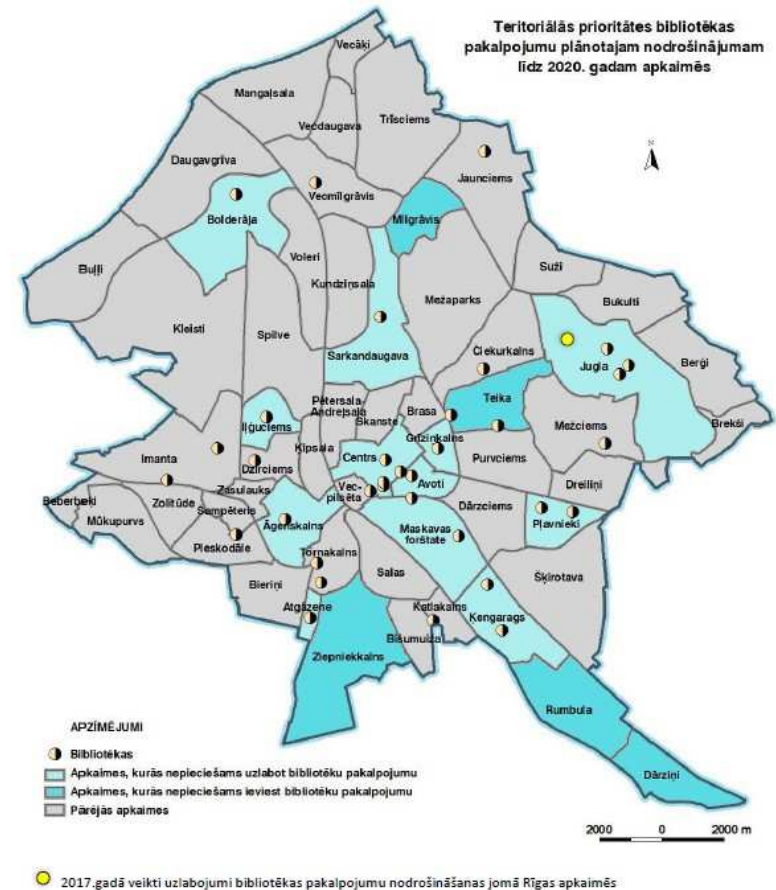
3.1.attēls

Teritoriālās prioritātes RV3 ietvaros līdz 2020.gadam apkaimēs



3.2.attēls

Teritoriālās prioritātes RV3 ietvaros līdz 2020.gadam apkaimēs



Pārskata gadā 10 Rīgas apkaimēs – Centrā, Dārziņos, Juglā, Grīziņkalnā, Ķengaragā, Maskavas forštatē, Mežaparkā, Mīlgrāvī, Rumbulā un Torņakalnā tika veikti uzlabojumi un ieviesti jauni pakalpojumi kultūras iestāžu pakalpojumu nodrošināšanas jomā. 2017.gada maijā Arkādijas parkā un tā apkārtnē tika organizēti astoņi Pārdaugavas svētki. ZI telpās pārskata gadā tika organizētas 12 mākslas un foto darbu izstādes, kā arī notika tikšanās ar māksliniekiem. Centra apkaimē tika nodrošināta

Spīķeru radošā kvartāla darbība (skat. 3.1.attēlu). Pārskata gadā uzlabojumi bibliotēkas pakalpojumu nodrošināšanas jomā veikti RCB filiālbibliotēkā "Strazds" Juglas apkaimē (skat. 3.2.attēlu).

Nozares eksperta viedoklis

Maija Zakriževska-Belogrudova, Biznesa, mākslas un tehnoloģiju augstskolas "RISEBA" asociētā profesore, Dr. psych., Mg. Sc. administr.

Ņemot vērā to, ka 2016.gadā bija vērojama amatiermākslas kolektīvu samazināšanās, ļoti pozitīvi jāvērtē tas, ka 2017.gadā tika nodrošinātas daudzveidīgas iespējas iedzīvotājiem darboties amatiermākslas kolektīvos, kā arī jāatzīmē tautastērpu atjaunošana un papildināšana koru, deju kolektīvu un folkloras kopu vajadzībām. Šie kolektīvi uztur un attīsta nacionālās tradīcijas, tāpat tas ir pamatnosacījums Dziesmu un deju svētku procesa nepārtrauktības nodrošināšanai.

Rīgas kā interesantu kultūras notikumu pilsētas identitāte Baltijas jūras reģionā nostiprinās, pateicoties tieši tradicionālajiem kultūras pasākumiem. Pozitīvi, ka tiek veicinātas jaunas idejas ar radošo kvartālu, apkaimju un teritoriju atbalsta finansējuma konkursu. Šāda veida vizuāli izteiksmīgus un oriģinālus pasākumus var veiksmīgi reklamēt starptautiski kā vienu no Rīgas apmeklējuma mērķiem.

Kā vieta/platforma kultūras pasākumiem ir jāizmanto vietas, kuras vēl nav ieguvušas savu "kultūras pasākuma vietas" atpazīstamību, piemēram, Daugavas promenāde, Buļļu pludmale, Ziemeļblāzma utt., apvienojot kultūrainavas un tehnoloģiju iespējas. Minētais ļautu popularizēt gan pašu pilsētu, gan Latvijas (un ne tikai) kultūru, kā arī ļautu "ieraudzīt" jaunas vietu kultūriespējas, tādējādi paplašinot kultūras pakalpojumu pieejamību iedzīvotājiem. Šajā gadījumā ir iespējams izmantot IKT, piemēram, organizējot kultūrizglītojošos un reizē izklaides pasākumus, talantu konkursus, ielas mākslu festivālus vai arī veidojot platformas kultūras apvienībām, atbalstot inovatīvus kultūrcentienus.

RV4 Sabiedrības integrācija un atbalsts ģimenēm

Sabiedrības integrācijas virsmērķis galvaspilsētā ir sekmēt saliedētas sabiedrības veidošanos, kurā tiek ievērotas demokrātiskas valsts vērtības un veidota noturīga piederības sajūta Rīgai, nodrošinot augstu sabiedrības locekļu līdzdalības un sadarbības līmeni. Pašvaldības uzdevums sabiedrības integrācijas jomā ir sniegt atbalstu aktivitātēm sabiedrības saliedētībai un līdzdalībai, starpkultūru dialoga attīstībai un iecietības veicināšanai.

Jau ceturto gadu sekmīgi darbojas Rīgas pilsētas pašvaldības atbildībā esošais NVO nams, kurā tiek piedāvātas telpas un aprīkojums NVO informatīvajiem, kultūras un izglītojošajiem pasākumiem, kā arī administratīvajam darbam. 2017.gadā 191 NVO organizēja vairāk nekā 2 600 dažāda mēroga un satura aktivitātes (koncerti, konferences, forumi, festivāli, semināri, māksliniecišķās pašdarbības mēģinājumi utt.) NVO nama telpās. Pārskata gadā NVO namam tika piešķirts ES URBACT programmas labās prakses statuss, tā darbības modeli eksperti ir atzinuši par vērtīgu pieredzi un pārņemamu praksi citām Eiropas pilsētām, līdz ar to Rīga tika atzīta par Eiropas labās prakses pilsētu par līdzšinējo darbu un ieguldījumu ilgtspējīgas, integrētas pilsētattīstības jomā.

Pārskata gadā tika organizēti vairāki projektu konkursi gan NVO, gan RD pakļautības iestādēm, sabiedrības integrācijas, brīvprātīgā darba un apkaimju iniciatīvu atbalstam. Kopumā 2017.gadā atbalstīta 88 projektu īstenošana, no tiem 7 projekti atbalstīti konkursa ietvaros RD IKSD un RD LD padotībā esošo iestāžu brīvprātīgā darba programmu finansiāla atbalsta saņemšanai. Jāatzīmē, ka otro gadu darbojas projektu konkurss jauniešiem “Saliedēti dažādībā”, kura ietvaros pārskata gadā skolēnu komandas īstenoja 5 projektu idejas.

2017.gadā Rīgas pilsētas pašvaldības “Sabiedrības integrācijas programmas” projektu konkursā biedrību, nodibinājumu, reliģisku organizāciju un RD padotībā esošo iestāžu sabiedrības integrācijas projektu finansiāla atbalsta saņemšanai kopumā atbalstīti 36 projekti (t.sk. pilsoniskās līdzdalības un savstarpējās sadarbības attīstības jomā – 10 projekti, sociālās integrācijas veicināšanas jomā – 12 projekti, kā arī iecietības veicināšanas un diskriminācijas novēršanas jomā – 14 projekti).

Latviešu valodas apguvei tika īstenots ikgadējais projektu konkurss Rīgas pilsētas iedzīvotājiem, kas iemantojis lielu popularitāti iedzīvotāju vidū. Rezultātā tika īstenoti 8 projekti un latviešu valodas kursus pabeidza 1 231 kursants. Papildus tam tika nodrošināti latviešu valodas kursi PII darbiniekiem profesionālo pienākumu veikšanai Rīgas pilsētā, nodrošinot iespēju īstenot mācību programmu valsts valodā vai pāreju uz mācību procesu bilingvāli, tika apmācīti 210 kursanti.

Pārskata gadā realizēts konkurss, kurā RD padotības iestādes īsteno brīvprātīgā darba programmas, atbalstot 7 projektus. Lai veicinātu Rīgas iedzīvotāju pilsonisko līdzdalību apkaimēs, 2017.gadā projektu konkurss “Apkaimju forumi” tika apvienots ar konkursu “Apkaimju iniciatīvas līdzdalības un piederības veicināšanai”, nodrošinot konkursu 4 uzsaukumos un finansiāli atbalstot 29 projektus.

Sava loma sabiedrības integrācijas jomā ir arī jauniebraucēju un reemigrantu atbalsta aktivitāšu jautājumam. Šobrīd lielākajai daļai Rīgas pašvaldības izglītības iestāžu ir pieredze darbā ar jauniebraucēju un reemigrantu bērnu integrāciju, un ir aktuāli jauniebraucēju un reemigrantu bērnu izglītošanas jautājumi. 2017.gadā vairāk nekā 75% Rīgas pašvaldības izglītības iestāžu uzrāda, ka tajās šobrīd mācās vai pēdējo 3 gadu laikā ir mācījušies šādi bērni.²⁹

²⁹ Materiāls darbam ar jauniebraucēju un reemigrantu bērniem izglītības iestādēs. Rīgas skolu pieredze, 2017

RV4 Sabiedrības integrācija un atbalsts ģimenēm – sagaidāmie rezultāti

Nr. p.k.	Rādītājs	Mērvienība	Sākuma vērtība no Programmas	Gads/vērtība				Tendence pret iepriekšējo gadu	Sagaidāmā attīstības tendence	Sagaidāmā vērtība 2020.g.	Datu avots
4.1.	Iedzīvotāju vērtējums par iespēju piedalīties pilsētas attīstības plānošanas pasākumos un lēmumu pieņemšanas procesos, kā arī izteikt savu viedokli	Positīvo atbilžu īpatsvars, %	2012 30,9	2015 35,8	2016 30,4	2017 –	2018 34,3	↑	Pieaug	60	Regulāra vienotā socioloģiskā aptauja
4.2.	Pilsoņu īpatsvars no kopējā iedzīvotāju skaita (gada sākumā)	Īpatsvars, %	2013 73	2015 74,2	2016 74,5	2017 75,2	2018 75,6	↑	Pieaug	80	PMLP
4.3.	Bezmaksas pasākumu skaits Rīgas pašvaldības kultūras centros un namos	Skaitis	2011 1 598	2015 3 287	2016 3 154	2017 3 079	2018 –	↓	Pieaug	1 700	RD IKSD
4.4.	Iedzīvotāji, kas jūtas cieši piederīgi Rīgai	Positīvo atbilžu īpatsvars, %	2010 80		2017 81	2018 –		↑	Nostiprinās, būtiski nesamazinās	80	RD IKSD
4.5.	Iedzīvotāju skaits, kuri pabeiguši bezmaksas latviešu valodas kursus	Iedzīvotāju skaits	2012 2 569	2015 1 166	2016 1 226	2017 1 231	2018 –	↑	Pieaug	12 000 (kumulatīvs skaits)	RD IKSD
4.6.	Īstenoto projektu skaits sabiedrības integrācijas veicināšanas jomā (t.sk. līdzdalības, starpkultūru dialoga attīstības un iecietības veicināšanas, iebraucēju iekļaušanas un sociālas iekļaušanas jomā)	Projektu skaits	2012 64	2015 65	2016 88	2017 88	2018 –	⇒	Pieaug	100	RD IKSD
4.7.	Vidējais bērnu skaits māsaimniecībā	Skaitis	2012 0,4	2015 0,4	2016 0,4	2017 0,4	2018 –	⇒	Pieaug	0,5	CSP
Tendence		↑	↓	↑	↓	⇒					
Novērtējums	Pieaugums ar pozitīvu vērtējumu	Samazinājums ar pozitīvu vērtējumu	Pieaugums ar negatīvu vērtējumu	Samazinājums ar negatīvu vērtējumu	Nav notikušas izmaiņas						

Kopumā sabiedrības integrācijas rādītāji galvaspilsētā nav būtiski mainījušies – 2017.gada jūnijā veiktā pētījuma “Sabiedrības integrācija Rīgā 2017” Rīgas iedzīvotāju aptaujas rezultāti parāda, ka iedzīvotāju, kas jūtas cieši piederīgi Rīgai, īpatsvars sastāda 81% (salīdzinājumam – 2010.gadā pozitīvo atbilžu īpatsvars bija 80%).

Īstenoto projektu skaits sabiedrības integrācijas veicināšanas jomā 2017.gadā, salīdzinot ar iepriekšējo gadu, saglabājies nemainīgs – īstenoti 88 projekti (2015.gadā – 65). Vienlaikus, kaut arī nedaudz, tomēr katru gadu Rīgā palielinās pilsoņu īpatsvars no kopējā iedzīvotāju skaita, 2017.gada sākumā pilsoņu īpatsvars bija 75,2%, bet 2018.gada sākumā – 75,6%.

2017.gadā vērojams rīkoto bezmaksas pasākumu skaita samazinājums Rīgas pašvaldības kultūras centros un namos (ieskaitot bibliotēkas un muzejus) par 75 pasākumiem no 3 154 2016.gadā līdz 3 079 2017.gadā. Pasākumu skaita samazinājums pamatā saistīts ar to, ka uz remonta laiku tika slēgta VEF Kultūras pils.

RD struktūrvienības, kuras veica aktivitātes šī RV sasniegšanā: RD Izglītības, kultūras un sporta departaments un RD Labklājības departaments.

Budžets

RV ietvaros veiktās aktivitātes tiek finansētas no RD budžeta līdzekļiem, piesaistot valsts, kā arī ES fondu finansējumu, tādējādi izdevumi pārsvarā tiek iekļauti RD iestāžu un struktūrvienību budžetos.

Nozares eksperta viedoklis

Uldis Vītolīņš, SIA "Baltijas ekonomikas izpētes centrs" valdes loceklis

2017.gadā bezmaksas pasākumu skaits Rīgas pašvaldības kultūras centros un namos bija 3 079, kas jau tagad par 81% pārsniedz nosprausto sagaidāmo vērtību 2020.gadā. Šī rādītāja izpildi ir veicinājusi kultūras centru un namu, bibliotēku un muzeju piedāvājuma bāzes paplašināšana mērķauditorijai.

2018.gadā pozitīvs iedzīvotāju vērtējums par iespēju piedalīties pilsētas attīstības plānošanas pasākumos un lēmumu pieņemšanas procesos, kā arī izteikt savu viedokli bija tikai 34,3%, kas, salīdzinot ar paredzamo robežvērtību 2020.gadā, vēl atpaliek par 25,7%. Par vienu no galvenajiem iemesliem būtu jāuzskata nepietiekama komunikācija starp rīdziniekiem un RD. Lai sekmētu iedzīvotāju aktīvāku piedalīšanos pilsētas attīstības plānošanas pasākumos un lēmumu pieņemšanas procesos, kā arī veicinātu iedzīvotāju viedokļa izteikšanu par viņiem aktuālajām tēmām, pašvaldībai nepieciešams izveidot interaktīvu virtuālu komunikācijas platformu "Pilsēta – Iedzīvotāji".

Ir būtiski jāpārskata darbs ar jauniebraucējiem, it īpaši nodrošinot pastāvīgas konsultatīvās un atbalsta funkcijas. Lai nodrošinātu šī uzdevuma izpildi, būtu lietderīgi vēl ciešāk šajā darbā iesaistīt NVO, kuras specializējas darbā ar konkrēto mērķauditoriju.

Kā viens no instrumentiem, lai kopumā veicinātu vēl lielāku NVO iesaistīšanos pašvaldības darbībā, būtu nepieciešams rīkot tematiskos pasākumus, kur aicinātu vienas jomas visas NVO, kuras darbojas Rīgā, un organizētu domu apmaiņu ar atbildīgajām RD amatpersonām.

RV5 Daudzveidīgas sporta iespējas

RV virsmērķis ir veidot Rīgu par pilsētu, kuras iedzīvotājiem ir motivācija un iespējas īstenot fiziski aktīvu, veselīgu dzīvesveidu mūža garumā, sasniegt augstus sportiskos rezultātus ērti pieejamos, starptautiskajām prasībām atbilstošos sporta infrastruktūras objektos. Pašvaldība radīs iespējas rīdiniem neatkarīgi no vecuma, sociālās izcelšanās un veselības stāvokļa nodarboties ar fiziskajām aktivitātēm, nodrošinot labiekārtotas un drošas sporta infrastruktūras pārklājumu pilsētā un tās apkaimēs, kā arī nodrošinot informatīvo ziņu pieejamību par sportošanas iespējām un sporta norisēm dažādi mērķauditorijai.

Nodrošinot labiekārtotas un drošas sporta infrastruktūras pārklājuma pieaugumu Rīgā, 2017.gada rudenī tika atklāts Centra sporta kvartāls, kura atklāšanas svētkus apmeklēja vairāk nekā 12 000 rīdini. Centra sporta kvartāla kopējā teritorija ir 4 ha, no kuriem 7 000 m² ir izveidots viens no lielākajiem rotaļlaukumiem bērniem. Pārējā teritorijā ir izveidots futbola laukums ar 280 m skrejceļu ap to, basketbola laukums, divi multifunkcionālie laukumi, tāllēkšanas sektors, laukumi pludmales volejbolam un ielu vingrošanai, skeitparks, veloparks, tribīnes, inventāra nomas punkti, tualetes un ģērbtuves.³⁰

Turpinot sakārtot Rīgas izglītības iestāžu sporta infrastruktūru, pārskata gadā pie Rīgas Pļavnieku pamatskolas, Rīgas 25.vidusskolas, Rīgas 64.vidusskolas un Rīgas 80.vidusskolas tika atklāti atjaunotie sporta un fizisko aktivitāšu laukumi, sniedzot plašas sporta un aktīvās atpūtas iespējas gan 3 443 skolēniem, kas mācās šajās skolās, gan apkārtnes iedzīvotājiem.

Lai sekmētu pirmsskolas vecuma bērnu fiziskās aktivitātes un radītu interesi par tām, 2017.gadā Rīgas pilsētas pašvaldība organizēja Rīgas PII sporta dienu "Man patīk sportot!". Bērnodārznieki varēja iesaistīties vairāk nekā 15 dažādās sportiskās un jautrās atrakcijās, kur galvenais uzdevums bija darboties visiem kopā. Pasākumā piedalījās 1 152 mazie sportotāji no 56 Rīgas PII.

Radot iespējas ikvienam neatkarīgi no veselības stāvokļa nodarboties ar sportu un fiziskajām aktivitātēm, 2017.gada maijā ar RD atbalstu jau septīto gadu pēc kārtas Rīgā norisinājās Latvijā lielākie paralimpiskie sportošanas svētki – Paralimpiskā sporta diena, kas pulcēja vairāk nekā 400 dalībniekus, lai dotu tiem iespēju izmēģināt dažādus sporta veidus, tādējādi popularizējot aktīvu dzīvesveidu un radot veselīgu konkurenci sportistu starpā.³¹

Lai laika pavadīšana ārpus telpām nestu labumu rīdiniem veselībai, pārskata gadā no maija līdz oktobrim ar RD atbalstu jebkuram interesentam tika nodrošināta iespēja profesionālu treneru vadībā iesaistīties brīvdabas bezmaksas treniņos 18 dažādos Rīgas parkos un sporta laukumos. Iestājoties aukstākam laikam, bezmaksas sporta nodarbības turpinājās skolu sporta zālēs sešās Rīgas apkaimēs – Bolderājā, Centrā, Čiekurkalnā, Ķengaragā, Pleskodālē un Vecmīlgrāvī.³²

2017.gadā Rīgas pilsētas iedzīvotājos lielu interesi raisīja RD organizētie aktīva dzīvesveida un saliedētību veicinošie pasākumi, kā, piemēram, Kr.Valdemāra ielas nakts braucienā piedalījās 10 000 dalībnieku, "Staro Rīga" skrējiens pulcēja 3 000 aktīvu rīdiniem, bet ģimeņu sporta dienā "Sportiskā eglīte" kopā sportoja teju 600 ģimenes. Tradicionālajās Rīgas rudens rogaininga sacensībās vairāk nekā 500 komandu devās izpētīt Pārdaugavas apkaimes, meklējot kontrolpunktus. Savukārt Rīgas bērnu un jauniešu galda hokeja turnīrā "Sarauj 2017" piedalījās rekordliels bērnu un jauniešu skaits – 587, kas ir par 40% vairāk nekā 2016.gadā.

³⁰ www.riga.lv, 18.09.2017.

³¹ www.iksd.riga.lv, 25.05.2017.

³² www.riga.lv, 20.10.2017.

RV5 Daudzveidīgas sporta iespējas – sagaidāmie rezultāti

Nr. p.k.	Rādītājs	Mērvienība	Sākuma vērtība no Programmas		Gads/vērtība			Tendence pret iepriekšējo gadu	Sagaidāmā attīstības tendence	Sagaidāmā vērtība 2020.g.	Datu avots
5.1.	Vidējais sporta laukumu un sporta bāzu pieejamības un pieejamības kvalitātes vērtējums	Vērtējums punktos (0-4)*	<u>2012</u> 1,9		<u>2016</u> 2,3			↑	Pieaug	2,5	Ekspertu veikts pētījums**
5.2.	Iedzīvotāju vērtējums par sportošanas un aktīvās atpūtas iespējām	Positīvs vērtējums, %	<u>2012</u> 73,9	<u>2015</u> 80,6	<u>2016</u> ³³ 72,5	<u>2017</u> –	<u>2018</u> 78,5	↑	Pieaug	75	Regulāra vienotā socioloģiskā aptauja
5.3.	Dažādās sporta sacensībās un pasākumos iesaistīto Rīgas iedzīvotāju skaits (vidēji vienā pasākumā)	Skaits	<u>2012</u> 470	<u>2015</u> 657	<u>2016</u> 712	<u>2017</u> 862	<u>2018</u> –	↑	Pieaug	480	RD IKSD
5.4.	Audzēkņu skaits sporta izglītības programmās	Skaits	<u>2012./13.</u> m.g. 21 692	<u>2015./16.</u> m.g. 25 390	<u>2016./17.</u> m.g. 24 199	<u>2017./18.</u> m.g. 25 841	<u>2018./19</u> m.g. –	↑	Pieaug	27 000	RD IKSD

* 0 – pakalpojums netiek nodrošināts vispār, bet 4 – pakalpojums nodrošināts atbilstošā apjomā un kvalitātē

** Pētījums tiek veikts reizi 4 gados

Tendence	↑	↓	↑	↓	⇒
Novērtējums	Pieaugums ar pozitīvu vērtējumu	Samazinājums ar pozitīvu vērtējumu	Pieaugums ar negatīvu vērtējumu	Samazinājums ar negatīvu vērtējumu	Nav notikušas izmaiņas

2017.gadā dažādās sporta sacensībās un pasākumos iesaistīto Rīgas iedzīvotāju skaits vidēji vienā pasākumā bija par 21% augstāks nekā pirms gada, ko sekmēja plašs ar Rīgas pilsētas pašvaldības atbalstu organizēto tautas sporta pasākumu klāsts dažādām mērķa grupām, ko apliecina arī iedzīvotāju vērtējums par sportošanas un aktīvās atpūtas iespējām, kas, salīdzinot ar 2016.gadu, palielinājies par 6 procentpunktiem, pārsniedzot sagaidāmo vērtību 2020.gadā. RD IKSD 2017.gadā organizētajā konkursā par finansiālu atbalstu tautas, bērnu un jauniešu sacensību organizēšanai tika atbalstīti 19 sporta pasākumi – sporta festivāls “Vienoti sportā”, tautas orientēšanas sacensības “Vasaras Magnēts”, Sieviešu skrējiens, Rīgas Futbola skolas atklātie bērnu futbola turnīri, pludmales volejbola sacensības “Gaidot pludmales volejbola sezonu” u.c.

RD struktūrvienības, kuras veica aktivitātes šī RV sasniegšanā: RD Izglītības, kultūras un sporta departaments, RD Īpašuma departaments, RD Labklājības departaments, Rīgas Austrumu izpilddirekcija, Rīgas Pārdaugavas izpilddirekcija un Rīgas Ziemeļu izpilddirekcija.

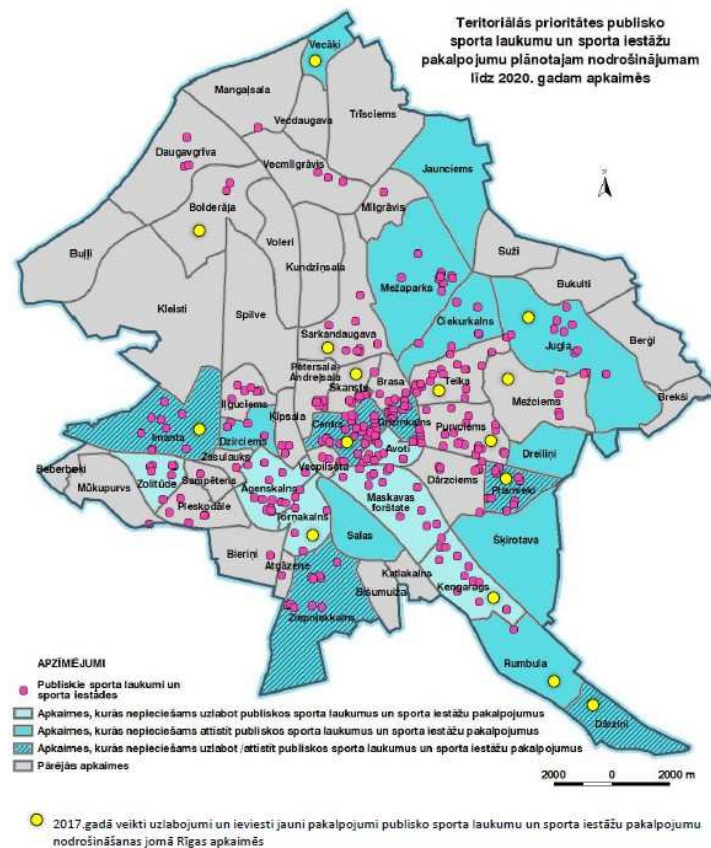
³³ 2015.gadā regulāras vienotās socioloģiskās aptaujas laikā iedzīvotājiem tika jautāts vērtējums par sportošanas un aktīvās atpūtas iespējām Rīgā kopumā, savukārt 2016.gadā – mikrorajonā/apkaimē, kurā respondents dzīvo, līdz ar to dati nav salīdzināmi

Budžets

Pašvaldības budžeta izdevumi rīdzinieku atpūtas un sporta pasākumu organizēšanai 2017.gadā sastādīja EUR 4 433,1 tūkst., kas ir par EUR 440,7 tūkst. vairāk nekā iepriekšējā gadā.³⁴

5.1.attēls

Teritoriālās prioritātes RV5 ietvaros līdz 2020.gadam apkaimēs



³⁴ Rīgas pilsētas pašvaldības 2017.gada publiskais pārskats, 2018

Pārskata gadā, attīstot publisko sporta laukumu un sporta iestāžu pakalpojumu nodrošinājumu, 15 Rīgas pilsētas apkaimēs tika veikti uzlabojumi un ieviesti jauni pakalpojumi. Centra, Ķengaraga, Juglas, Mežciema, Purvciema un Sarkandaugavas apkaimēs tika izveidoti jauni rotaļu un vingrošanas laukumi. Bolderājas karjera atpūtas zonā tika ierīkots jauns volejbola laukums. Savukārt Vecāķos pludmales volejbola laukumā tika uzstādītas skatītāju tribīnes. Dārziņu apkaimē tika ierīkots apgaismojums basketbola laukumam. Ziemas sezonā Bolderājā, Centrā, Imantā, Ķengaragā, Purvciemā, Sarkandaugavā un Torņakalnā tika ierīkotas publiskās slidotavas un/vai slēpošanas trases (skat. 5.1.attēlu).

Nozares eksperta viedoklis

Uldis Vītoļiņš, SIA “Baltijas ekonomikas izpētes centrs” valdes loceklis

Kā būtiskāko sasniegumu daudzveidīgu sporta iespēju attīstībā Rīgā ir jāuzskata 2017.gada rudenī atklātais Centra sporta kvartāls.

2017.gadā vidēji vienā pašvaldības organizētajā sporta pasākumā iesaistījās 862 Rīgas iedzīvotāji, kas jau tagad par 80% pārsniedz nosprausto sagaidāmo vērtību 2020.gadā. Šī rādītāja izpildi ir veicinājusi veiksmīgā sporta pasākumu organizēšana, vadīšana un komunikācija.

Svarīgi ir nodrošināt rīdziniekus un Rīgas viesus ar informāciju par pieejamo sporta infrastruktūru, līdz ar to nepieciešams izveidot interaktīvo karti par rīdziniekiem un Rīgas viesiem pieejamo sporta infrastruktūru.

Attīstot daudzveidīgas sportošanas iespējas Rīgā, pašvaldībai ir jāaktivizē investīciju piesaistīšana Rīgas pilsētas veloinfrastruktūras izveidei, paredzot uzsākt veloceļa “Imanta-Daugavgrīva”, “Centrs-Ziepniekkalns”, Turgeņeva ielā un Dzirnau ielā no Tērbatas līdz Skolas ielai izbūvi.

RV6 Uz preventīvu darbību vērsta veselības aprūpe

Viena no pašvaldības autonomajām funkcijām ir veselības aprūpes pakalpojumu pieejamība un veselīga dzīvesveida veicināšana. RV galvenais mērķis ir uzlabot Rīgas iedzīvotāju veselības stāvokli un mazināt priekšlaicīgas nāves gadījumu skaitu.

RV sekmīgai īstenošanai būtiskas aktivitātes tiek veiktas “PRV11 Līdzsvarota satiksmes infrastruktūra un organizācija” ietvaros, attīstot gājēju un velobraucēju infrastruktūru.

Pārskata gadā veselības veicināšanas darbs tika īstenots saskaņā ar Rīgas pilsētas pašvaldības Sabiedrības veselības stratēģiju “Veselīgs rīdzinieks – veselā Rīgā” 2012.-2021.gadam, kuras mērķis ir uzlabot Rīgas iedzīvotāju veselības stāvokli un mazināt priekšlaicīgas nāves gadījumu skaitu. Aktivitātes, kas vērstas uz preventīvu darbību veselības aprūpē, Rīgas pilsētas pašvaldībā tiek īstenotas gan nacionālu, gan starptautisku projektu ietvaros.

20.03.2017. Rīgas pilsētas pašvaldība uzsāka ESF projekta “Mēs par veselīgu Rīgu – daudzveidīgi un pieejami veselības veicināšanas un slimību profilakses pasākumi!” realizēšanu. Kopā ik mēnesi projekta ietvaros noris ap 600 aktivitāšu visā Rīgas pilsētas pašvaldības teritorijā, t.sk. tādās no centra attālinātās apkaimēs kā Bolderāja, Vecmīlgrāvis, Ķengarags u.c., nodrošinot ikvienam iedzīvotājam iespēju dzīvesvietas tuvumā (tuvējā skvērā vai parkā, izglītības iestādē, bibliotēkā, DC u.tml.) apmeklēt bezmaksas veselības veicināšanas aktivitātes. Projekta mērķis ir veicināt pašvaldības iedzīvotāju veselību un slimību profilaksi tādās jomās kā sirds un asinsvadu slimības, onkoloģiskās slimības, bērna (sākot no perinatālā un neonatālā perioda) veselību un psihisko veselību. 2017.gadā projekta ietvaros aktivitātes apmeklējušas ap 10 000 personu. Saņemtās iedzīvotāju atsauksmes ļauj secināt, ka nodarbībās iegūtās iemaņas un zināšanas veicina iedzīvotāju vēlmi turpināt iesāktās rūpes par savu veselību un uzlabo kopējo sabiedrības veselības situāciju pilsētā.

Sadarbībā ar Baltijas reģiona veselīgo pilsētu asociāciju un partneriem no Igaunijas, Lietuvas, Norvēģijas, Somijas un Zviedrijas 2017.gadā uzsākts īstenot projektu “Veselība visās politikās īstenošana pašvaldībās, lai uzlabotu iedzīvotāju veselību Baltijas jūras reģionā”, kura pamatideja ir rast risinājumus, kā visefektīvāk pašvaldībās praktiski ieviest “veselība visās politikās” principus, savstarpēji sadarbojoties dažādām pašvaldības iestādēm/institūcijām. Projekta mērķis ir stiprināt pašvaldību kapacitāti, ieviest progresīvu starpsektoru politiku, lai mazinātu ar dzīvesveidu saistītās saslimšanas iedzīvotājiem.

Veselības aprūpes procesa kvalitātes uzlabošanas nolūkos Rīgas Dzemdību namā ieviesta perinatālās mirstības³⁵ un saslimstības gadījumu analīze, tās ietvaros izanalizēti visi perinatālās mirstības gadījumi par 2016.gadu un izstrādāta jauna perinatālās mirstības analīzes metodoloģija. Uzsākta gadījumu analīze, ja jaundzimušais dzimis asfiksijā un atbilst hipotermijas kritērijiem. Paralēli tiek veikta regulāra mātes veselības kritisko gadījumu uzskaitē un analīze, un noteikti nepieciešamie pilnveidojumi veselības aprūpes procesa nodrošināšanai.

³⁵ No 22 grūtniecības nedēļām nedzīvi dzimušo bērnu un pirmajās septiņās dzīves dienās nomirušo bērnu skaits

6.1.tabula

RV6 Uz preventīvu darbību vērsta veselības aprūpe – sagaidāmie rezultāti

Nr. p.k.	Rādītājs	Mērvienība	Sākuma vērtība no Programmas	Gads/vērtība				Tendence pret iepriekšējo gadu	Sagaidāmā attīstības tendence	Sagaidāmā vērtība 2020.g.	Datu avots
6.1.	Potenciāli zaudētie mūža gadi ³⁶	Skaitis uz 100 000 iedz.	<u>2012</u> 5 967	<u>2015</u> 5 521	<u>2016</u> 5 267	<u>2017</u> – ³⁷	<u>2018</u> –	↓	Samazinās	5 100	SPKC
6.2.	Veselīgi nodzīvotie dzīves gadi ³⁸	Gadu skaits	<u>2012</u>	<u>2015</u>	<u>2016</u>	<u>2017</u>	<u>2018</u>	↑	Palielinās	60 57	Eurostat (dati par Latviju)
	– sievietes		59,0	54,1	54,9	– ³⁹	–				
	– vīrieši		54,6	51,8	52,3	– ³⁹	–				
6.3.	Vidējais reģistrēto pacientu skaits uz 1 primārās veselības aprūpes ārstu	Skaitis	<u>2012</u> 1 555	<u>2015</u> 1 557	<u>2016</u> 1 575	<u>2017</u> 1 565	<u>2018</u> –	↓	Nepārsniedz 1 800 (samazinās PVA ārstu skaits, pie kuriem reģistrēti 2 000 un vairāk pacientu)	Nepārsniedz 1 800	RD LD/NVD
6.4.	Iedzīvotāju vērtējums par primārās veselības aprūpes ārstu (t.sk. ģimenes ārstu) kvalitāti	Pozitīvs vērtējums, %	<u>2012</u> 64,8	<u>2015</u> 68,0	<u>2016</u> 74,1	<u>2017</u> –	<u>2018</u> 65,8	↓	Pieaug pozitīvs vērtējums	75	Regulāra vienotā socioloģiskā aptauja
6.5.	Iedzīvotāju vērtējums par primārās veselības aprūpes ārstu (t.sk. ģimenes ārstu) pieejamību	Pozitīvs vērtējums, %	<u>2012</u> 65	<u>2015</u> 67,1	<u>2016</u> 71,4	<u>2017</u> –	<u>2018</u> 63,4	↓	Pieaug	75	Regulāra vienotā socioloģiskā aptauja
6.6.	Vidējais valsts apmaksāto veselības aprūpes iestāžu un aptieku pieejamības un pieejamības kvalitātes vērtējums	Vērtējums punktos (0-4)*	<u>2012</u> 1,9		<u>2016</u> 1,5		<u>2018</u> –	↓	Pieaug	2,5	Ekspertu veikts pētījums**
6.7.	Pirmreizēji reģistrēto personu skaits, kurām diagnosticēta saskāšanās ar psihoaktīvo vielu atkarību (izņemot alkoholu) ⁴⁰	Skaitis uz 100 000 iedz.	<u>2012</u> 10	<u>2015</u> 15,0	<u>2016</u> 16,7	<u>2017</u> 13,4	<u>2018</u> –	↓	Samazinās	9	SPKC

³⁶ Gadi, kurus cilvēks būtu nodzīvojis līdz kādam noteiktam vecumam, ja nebūtu miris nelaimes gadījumā, kādas slimības vai cita iemesla dēļ

³⁷ Uz pārskata sagatavošanas brīdi SPKC ir aktualizēti dati tikai līdz 2016.gadam

³⁸ Veselīgi nodzīvotie dzīves gadi ir paredzamais gadu skaits, kas tiks nodzīvoti veselīgi (bez funkcionāliem/aktivitātes ierobežojumiem)

³⁹ Uz pārskata sagatavošanas brīdi Eurostat ir aktualizēti dati tikai līdz 2016.gadam

⁴⁰ Sakarā ar būtiskām izmaiņām datu apkopošanas metodoloģijā par psihiskiem un uzvedības traucējumiem psihoaktīvo vielu lietošanas dēļ, sākot ar 2013.gadu, statistiskie dati nav salīdzināmi ar iepriekšējiem gadiem

6.8.	Pirmreizēji reģistrēto personu skaits, kurām diagnosticēta alkohola atkarība	Skaitis uz 100 000 iedz.	<u>2012</u> 82,0	<u>2015</u> 48,9	<u>2016</u> 59,3	<u>2017</u> 59,4	<u>2018</u> –	↑	Samazinās	79	SPKC
6.9.	Ikgadējais HIV gadījumu skaits	Uz visiem Rīgas iedzīvotājiem	<u>2012</u> 224	<u>2015</u> 257	<u>2016</u> 206	<u>2017</u> 211	<u>2018</u> –	↑	Samazinās	188	SPKC
6.10.	Nāves gadījumi, kuru cēlonis ir asinsrites (sirds un asinsvadu) slimības	Skaitis uz 100 000 iedz.	<u>2012</u> 760,1	<u>2015</u> 749,3	<u>2016</u> 733,0	<u>2017</u> 742,1	<u>2018</u> –	↑	Samazinās nāves gadījumu pieaugums	721,9	SPKC

* 0 – pakalpojums netiek nodrošināts vispār, bet 4 – pakalpojums nodrošināts atbilstošā apjomā un kvalitātē

** Pētījums tiek veikts reizi 4 gados

Tendence	↑	↓	↑	↓	⇒
Novērtējums	Pieaugums ar pozitīvu vērtējumu	Samazinājums ar pozitīvu vērtējumu	Pieaugums ar negatīvu vērtējumu	Samazinājums ar negatīvu vērtējumu	Nav notikušas izmaiņas

Vērojot potenciāli zaudēto mūža gadu rādītāja (uz 100 000 iedzīvotājiem) tendenci kopš 2012.gada, ir redzams samazinājums par 11,7% jeb 700 gadiem. Lai gan šim rādītājam ir tendence samazināties, kritums ir neapmierinošs, un Latvijas rādītājs ir viens no augstākajiem Eiropā. Galvenie nāves cēloņi Rīgā ir līdzīgi kā Latvijā kopumā – sirds un asinsvadu sistēmas slimības, ļaundabīgie audzēji un ārējie nāves cēloņi.

Rādītājs “Veselīgi nodzīvotie mūža gadi” Latvijā pēdējos gados nav būtiski mainījies. Abiem dzimumiem (sievietēm – 54,9 un vīriešiem – 52,3) tas ir zem ES-28 valstu vidējā līmeņa (sievietēm – 64,2 un vīriešiem – 63,5). Ar šo rādītāju mēra veselību kā ražīgumu un tautsaimniecību ietekmējošu faktoru, popularizē dzīves kvalitātes ideju un izvērtē iespējas nodarbināt gados vecākus darba ņēmējus.

NVD dati vēsta, ka vidējais reģistrēto pacientu skaits uz 1 primārās veselības aprūpes ārstu 2017.gadā bija 1 565 pacienti, savukārt 2016.gadā – 1 575 pacienti, tendencei ir pozitīvs raksturs – turpina samazināties primāro veselības aprūpes ārstu skaits, pie kuriem reģistrēti 2 000 un vairāk pacienti. Lai arī minētajai tendencei ir pozitīvs raksturs, iedzīvotāju vērtējums par primārās veselības aprūpes ārstu (t.sk. ģimenes ārstu) pieejamību un kvalitāti, salīdzinot ar 2016.gadu, ir samazinājies vidēji par 8 procentpunktiem.

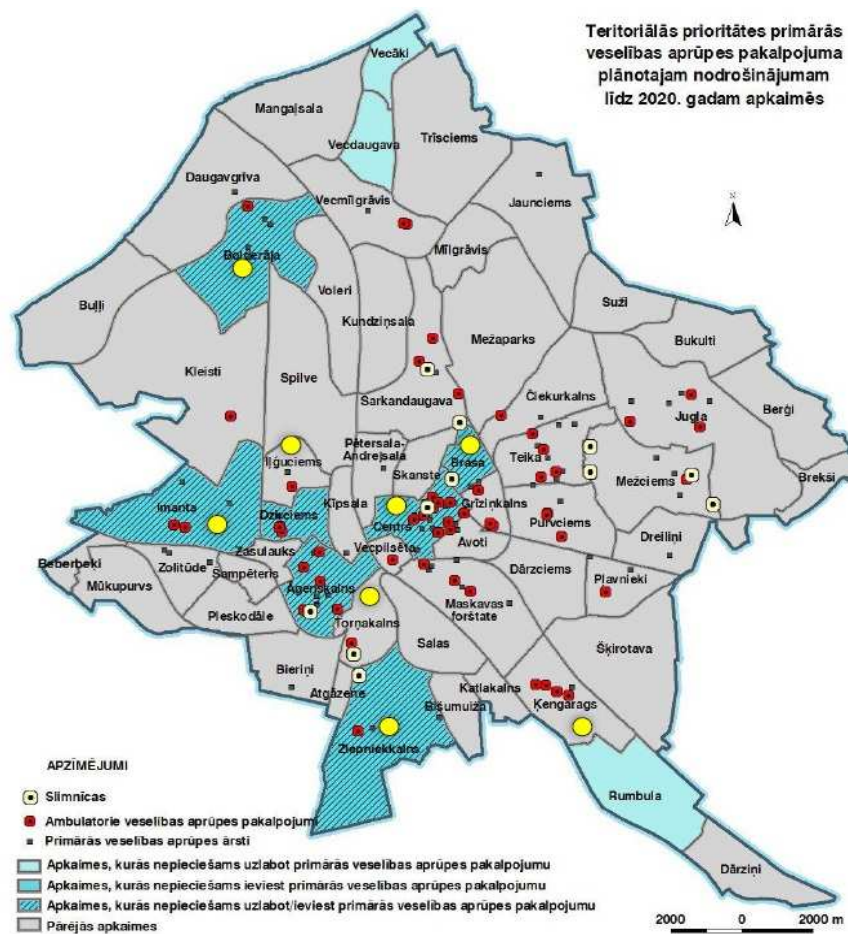
2018.gadā veiktās Rīgas iedzīvotāju apmierinātības ar pašvaldības darbību un pilsētā notiekošajiem procesiem aptaujas dati liecina, ka ar primārās veselības aprūpes ārstu (t.sk. ģimenes ārstu) kvalitāti Rīgā ir apmierināti 65,8% rīdzinieku, bet ar to pieejamību – 63,4% galvaspilsētas iedzīvotāju. Apmierināto iedzīvotāju īpatsvara izmaiņas, salīdzinot ar 2016.gadu, vērtējamas kontekstā ar Latvijas ģimenes ārstu streiku 2017.gadā, kurā piedalījās vairāk nekā 600 ārstu.

RD struktūrvienības, kuras veica aktivitātes šī RV sasniegšanā: RD Labklājības departaments un RD Īpašuma departaments.

Budžets

Kopējie budžeta izdevumi veselībai 2017.gadā bija EUR 4 978,8 tūkst., t.sk. investīcijas EUR 2 852,2 tūkst.

Teritoriālās prioritātes RV6 ietvaros līdz 2020.gadam apkaimēs



● 2017.gadā veikti uzlabojumi un ieviesti jauni pakalpojumi primārās veselības aprūpes pakalpojuma nodrošināšanas jomā Rīgas apkaimēs

Analizējot 2017.gadā paveikto apkaimju griezumā, jāsecina, ka dažāda veida uzlabojumi veikti un jauni pakalpojumi primārās veselības aprūpes pakalpojumu jomā ieviesti sekojošās apkaimēs: Bolderājā (SIA "Rīgas veselības centrs" filiālē "Bolderāja"), Brasā (SIA "Rīgas Dzemdību nams"), Centrā (SIA "Rīgas 1.slimnīca"), Iļģuciemā (SIA "Rīgas veselības centrs" filiālē "Iļģuciems"), Imantā (SIA "Rīgas veselības centrs" filiālē "Imanta"), Ķengaragā (SIA "Rīgas veselības centrs" filiālē "Ķengarags"), Torņakalnā (SIA "Rīgas veselības centrs" filiālē "Torņakalns") un Ziepniekkalnā (SIA "Rīgas 2.slimnīca" un SIA "Rīgas veselības centrs" filiālē "Ziepniekkalns") (skat. 6.1.attēlu).

Nozares eksperta viedoklis

Ieva Ozola, supervizore sociālajā darbā, LU Sociālo zinātņu fakultātes Sociālā darba maģistratūras studiju programmas prakšu vadītāja, docētāja

Ir uzsākts projekts "Mēs par veselīgu Rīgu – daudzveidīgi un pieejami veselības veicināšanas un slimību profilakses pasākumi!", kura ietvaros Rīgas apkaimēs tiek nodrošināti bezmaksas pasākumi dažādām iedzīvotāju mērķa grupām, lai veicinātu pašvaldības iedzīvotāju veselību un slimību profilaksi tādās jomās kā sirds un asinsvadu slimības, onkoloģiskās slimības, bērnu (sākot no perinatālā un neonatālā perioda) veselību un psihisko veselību.

Nozīmīgi, ka pārskata gadā preventīvās aktivitātes notikušas arī 3 līdz 7 gadus veciem bērniem, īstenojot veselīga uztura programmas PII.

Pašvaldībai būtu ieteicams attīstīt preventīvos pasākumus veselības aprūpē pusmūža, pirmspensijas un vecāka gadagājuma cilvēkiem, piedāvājot daudzveidīgāku bezmaksas, iekštelpu un āra nodarbību un fizisko aktivitāšu klāstu, lai iesaistītu plašāku skaitu Rīgas iedzīvotāju.

Ir svarīgi attīstīt inovatīvas un modernas pieejas preventīvajā darbā, izmantojot starppaaudžu (t.i., projekti, kuros kā abpusējs resurss tiek iesaistīti dažāda vecuma iedzīvotāji, piemēram, jaunieši apmāca vecāka gadagājuma cilvēkus), starp mērķa grupu (t.i., projekti, kuros kā abpusējs resurss tiek iesaistītas dažādas mērķa grupas, piemēram, bērni ar deviantu uzvedību projekta mērķu realizēšanā sadarbojas ar bērniem ar kustību traucējumiem utt.) un kopienas resursus (t.i., projekti, kuros kā savienojošs resurss tiek izmantots esošais apkaimes iedzīvotāju formālais un neformālais tīklojums, piemēram, veselīga dzīvesveida popularizēšanas projekta ietvaros vietējā dārziņu organizācija sadarbojas ar jauniešu organizāciju vai vietējiem jauniešiem veselīgu produktu audzēšanā).

RV7 Iekļaušana un aktivitāti motivējoša sociālā sistēma

Sociālo pakalpojumu sniegšanas mērķis ir uzlabot personas, ģimenes, personu grupas un sabiedrības dzīves kvalitāti un personu spējas sociāli funkcionēt un iekļauties sabiedrībā. Sociālo pakalpojumu uzdevumi ir nodrošināt personai tiesības dzīvot pēc iespējas neatkarīgi sev ierastajā vidē, sniegt sociālo atbalstu atbilstoši personas funkcionēšanas spēju līmenim un veicināt personas atbildību par savu dzīvi.

Pārskata gadā paplašinātas Rīgas iedzīvotāju iespējas saņemt ilgstošas sociālās aprūpes un sociālās rehabilitācijas institūcijas pilngadīgām personām pakalpojumu – par 122 vietām palielināts Rīgas pilsētas pašvaldības finansēto vietu skaits. Lai veicinātu investoru ieinteresētību attīstīt ilgstošas sociālās aprūpes un sociālās rehabilitācijas institūcijas pilngadīgām personām pakalpojumu Rīgā vai tās tuvākajā apkārtnē, ko ietekmē pakalpojuma cenas nodrošināšana atbilstoši tā faktiskajām izmaksām, veikti grozījumi RD 04.09.2012. saistošajos noteikumos Nr.184 “Rīgas pilsētas pašvaldības sniegto sociālo pakalpojumu saņemšanas un samaksas kārtība”, paredzot no 01.01.2018. palielināt pašvaldības līdzfinansējumu starpības starp RSAC pakalpojuma cenu un klienta veikto samaksu RSAC pakalpojumu segšanai – vispārēja tipa RSAC līdz EUR 400 mēnesī un ģimenes tipa RSAC līdz EUR 640 mēnesī (iepriekš līdz EUR 250 mēnesī).

Kvalitatīva konsultatīvā atbalsta pakalpojumu nodrošināšanas audžuģimenēm, aizbildņiem un adoptētājiem ietvaros 2017.gadā konsultācijas saņēma 293 personas, kā arī pakalpojuma ietvars ir papildināts ar aktivitātēm par sabiedrības informēšanu un uzrunāšanu kļūt par aizbildni, audžuģimeni vai adoptētāju.

Rīgas pilsētas pašvaldība sadarbībā ar biedrību “Rīgas pilsētas “Rūpju bērns”” uzsāka inovatīvu sociālā darba pakalpojumu pilngadīgām personām “Profilēšanas un atbalstītā darba pakalpojums pilngadīgām personām ar nediagnosticētām problēmām” ar mērķi nodrošināt mērķa grupas personu problēmu un vajadzību izvērtēšanu un atbalsta pasākuma īstenošanu, nodrošinot iekļaušanos atklātā darba tirgū uz līdzvērtīgiem noteikumiem ar citiem darbiniekiem, sniedzot nepieciešamo atbalstu darba prasmju apguvē, saglabāšanā un sociālo prasmju pilnveidē un nodrošinot atbalstu darba gaitu uzsākšanas periodā, gan darba ņēmējam, gan darba devējam. Pakalpojumā ietilpst mērķa grupas klientu profilēšana (2 nedēļas) un atbalsta pasākumu īstenošana (20 nedēļas). Pakalpojumu 2017.gadā saņēma 6 personas.

Sekmējot iedzīvotāju iesaistīšanos darba tirgū, darba prasmju un sociālā atbalsta programmu attīstīšanu atkarībā nonākušām un riska grupas personām, Rīgas pilsētas pašvaldība sadarbībā ar NVA turpināja dalību aktīvajā nodarbinātības pasākumā “Algoti pagaidu sabiedriskie darbi”. 2017.gadā Rīgā tika izveidotas 180 pagaidu darba vietas Rīgas pilsētas pašvaldības iestādēs un 2 NVO, iesaistot pagaidu darbos 661 bezdarbnieku.

Pārskata gadā turpināts 2016.gadā uzsāktais darbs, lai veicinātu nodarbinātību sociālās atstumtības riska grupās, attīstot sociālo uzņēmējdarbību – pabeigta granta programmas “Sociālās atstumtības riska grupu nodarbinātības veicināšana Rīgā” 1.projektu konkursa rezultātā atbalstīto projektu īstenošana. Vienlaikus notika projektu īstenošanas rezultātu izvērtēšana un 2.projektu konkursa gatavošana.

RV7 Iekļaujoša un aktivitāti motivējoša sociālā sistēma – sagaidāmie rezultāti

Nr. p.k.	Rādītājs	Mērvienība	Sākuma vērtība no Programmas	Gads/vērtība			Tendence pret iepriekšējo gadu	Sagaidāmā attīstības tendence	Sagaidāmā vērtība 2020.g.	Datu avots
7.1.	Sociālās palīdzības saņēmēju skaits	Skaits	<u>2012</u> 72 380	<u>2015</u> 42 477	<u>2016</u> 31 671	<u>2017</u> 28 156	↓	Samazinās	55 000	RD LD
7.2.	Ilgstošas sociālās aprūpes un sociālās rehabilitācijas institūcijās pakalpojuma saņēmēju skaits:	Skaits	<u>2011</u>	<u>2015</u>	<u>2016</u>	<u>2017</u>				RD LD
	– pilngadīgas personas		1 795	1 993	2 036	2 207	↑	Palielinās	2 600	
	– bērni		579	458	418	384	↓	Samazinās	100	
	– alternatīva ārpusģimenes aprūpe		1 356	1 284	1 254	1 476	↑	Palielinās	2 000	
7.3.	Ģimeņu skaits, kas saņem sociālā darba pakalpojumu	Skaits	<u>2012</u> 3 416	<u>2015</u> 3 089	<u>2016</u> 3 087	<u>2017</u> 3 084	↓	Palielinās	5 000	RSD
7.4.	RSD klienti darbaspējīgas nestrādājošas personas	Skaits	<u>2012</u> 14 281	<u>2015</u> 4 315	<u>2016</u> 3 410	<u>2017</u> 2 641	↓	Samazinās	5 000	RD LD
7.5.	Sociālās aprūpes pakalpojumu personas dzīvesvietā saņēmēju skaits	Skaits	<u>2012</u> 5 203	<u>2015</u> 7 460	<u>2016</u> 8 151	<u>2017</u> 9 545	↑	Palielinās	8 500	RD LD
7.6.	DC/dienas aprūpes centru pakalpojumu saņēmēju skaits:	Skaits	<u>2011</u>	<u>2015</u>	<u>2015</u>	<u>2015</u>		Palielinās		RD LD
	– pilngadīgas personas		2 483	4 664	6 071	5 767	↓		3 000	
	– bērni		1 453	555	552	700	↑		2 000	
7.7.	Sociālo pakalpojumu personām ar funkcionāliem ierobežojumiem (izņemot dienas aprūpes centru un ilgstošas sociālās aprūpes un sociālās rehabilitācijas institūcijas) saņēmēju skaits:	Skaits	<u>2011</u>	<u>2015</u>	<u>2016</u>	<u>2017</u>		Palielinās	6 000 (kopā)	RD LD
	– pilngadīgas personas		4 270	9 396	10 379	10 646	↑			
	– bērni		(pieaug. + bērni)	204	221	268				
Tendence		↑	↓	↑	↓	⇒				
Novērtējums	Pieaugums ar pozitīvu vērtējumu	Samazinājums ar pozitīvu vērtējumu	Pieaugums ar negatīvu vērtējumu	Samazinājums ar negatīvu vērtējumu	Nav notikušas izmaiņas					

Pārskata gadā attiecībā pret iepriekšējiem gadiem turpināja samazināties sociālās palīdzības saņēmēju, t.sk. trūcīgo personu, skaits, kas galvenokārt saistīts ar minimālās algas pieaugumu un pensiju indeksāciju valstī. RSD sociālo palīdzību vai sociālos pakalpojumus saņēma 28 156 personas, kas ir par 3 515 personām mazāk nekā 2016.gadā, kad sociālo palīdzību saņēma 31 671 persona.

2017.gadā Rīgā bija reģistrētas 10 324 trūcīgas personas, 2016.gadā – 11 996 trūcīgas personas (2017.gadā samazinājums par 14% salīdzinājumā ar 2016.gadu). Trūcīgo personu skaita samazināšanās vērojama ne tikai Rīgā, bet arī valstī kopumā. Līdz ar trūcīgo personu skaita samazinājumu, samazinās arī GMI pabalsta saņēmēju skaits. 2017.gadā GMI pabalstam izlietoto finanšu līdzekļu apmērs, salīdzinot ar 2016.gadu, ir samazinājies par 5% (2017.gadā GMI pabalstu saņēma 7 295 personas un 2016.gadā – 8 152 personas).⁴¹

RSD klientu – darbspējīgu nestrādājošu personu skaits gada laikā samazinājies par 769 personām jeb 23% un 2017.gadā bija 2 641 persona. Minētā rādītāja uzlabošanās cieši saistīta ar bezdarba līmeņa samazināšanos un stabilizēšanos, kas pēc NVA datiem 2016. un 2017.gada sākumā sastādīja 5%, savukārt 2018.gada sākumā – 4,1%.

Pārskata gadā vērojama tendence samazināties ilgstošas sociālās aprūpes un sociālās rehabilitācijas pakalpojuma saņēmēju skaitam bērniem – pakalpojumu saņēma 384 bērni, kas ir par 34 bērniem mazāk nekā 2016.gadā (418) un par 74 mazāk nekā 2015.gadā (458). Pozitīvo tendenci var skaidrot ar ārpusģimenes aprūpē ievietoto bērnu skaita samazinājumu. Vienlaikus pārskata gadā pieaudzis ilgstošas sociālās aprūpes un sociālās rehabilitācijas pakalpojuma saņēmēju skaits alternatīvajā ārpusģimenes aprūpē – pakalpojumu saņēma par 222 bērniem vairāk (1 476) nekā 2016.gadā (1 254). Pozitīvā tendence skaidrojama ar aizbildnībā un audžuģimenēs ievietoto bērnu skaita pieaugumu.

DC/dienas aprūpes centru pakalpojumu saņēmēju skaits bērniem pārskata gadā pieaudzis līdz 700, salīdzinot ar 2016.gadu, kad pakalpojumu saņēma 552 bērni. Klientu skaits pieaudzis, jo tika nodrošināts jauns pakalpojums “Kopienas centrs”, kurā ir noteikta atšķirīga klientu plūsma nekā dienas aprūpes centros.

Sociālo pakalpojumu bērniem ar funkcionāliem ierobežojumiem (izņemot dienas aprūpes centru un ilgstošas sociālās aprūpes un sociālās rehabilitācijas institūcijas) saņēmēju skaits 2017.gadā pieaudzis līdz 268 klientiem, jo palielinājās pieprasījums pēc “Agrīnās intervences pakalpojuma bērniem ar funkcionāliem traucējumiem” un Psihologa pakalpojuma bērniem.

Pārskata gadā palielinājies arī sociālo pakalpojumu pilngadīgām personām ar funkcionāliem ierobežojumiem (izņemot dienas aprūpes centru un ilgstošas sociālās aprūpes un sociālās rehabilitācijas institūcijas) saņēmēju skaits – 2017.gadā pakalpojumu saņēma 10 646 personas. Minētais pakalpojums ietver grupu māju (dzīvokļu), specializēto darbnīcu, ģimenes asistenta, individuālo rehabilitācijas programmu personām ar garīga rakstura traucējumiem, samaksu par invalīdu transportu, mājokļa pielāgošanu, pacēlāju uzstādīšanu, nodarbinātības atbalsta pakalpojumu personām ar invaliditāti un valsts finansētā asistenta pašvaldībā pakalpojuma saņēmēju skaitu.

Aktivitātes RV ietvaros 2017.gadā veica RD Labklājības departaments.

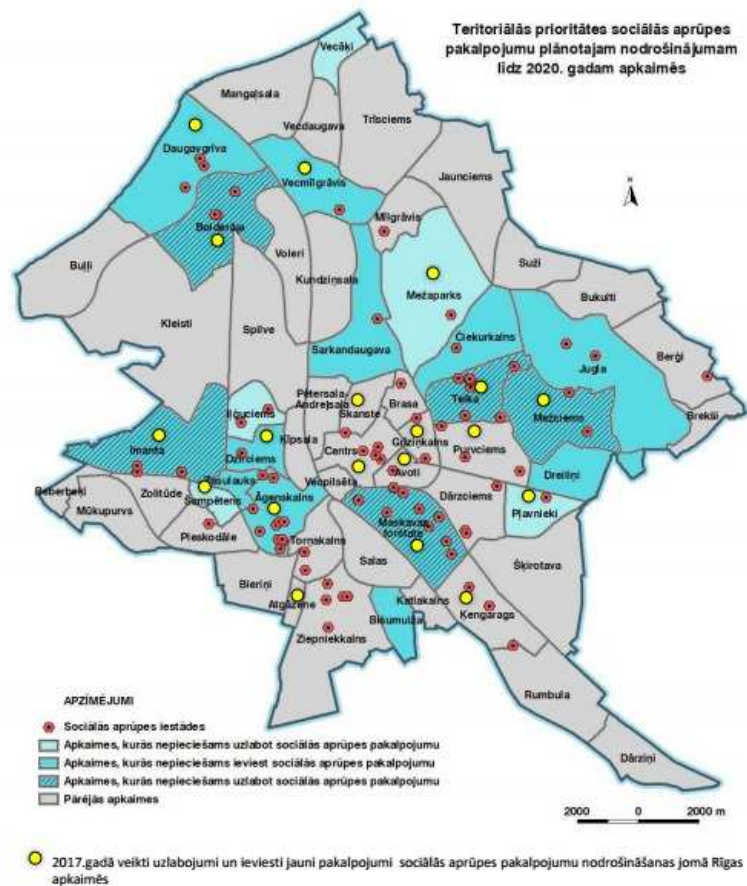
⁴¹ RD LD gadagrāmata “Sociālā sistēma un veselības aprūpe 2017.gadā”, 2018

Budžets

2017.gadā sociālajai aizsardzībai izlietoti EUR 79 152,2 tūkst. Atbalsts ir pieaudzis gados vecākiem cilvēkiem, ģimenēm ar bērniem, kā arī bezdarba un mājokļa jautājuma risināšanas gadījumā, turpretī samazinājies atbalsts sociālajai aizsardzībai darbnespējas gadījumā.⁴²

7.1.attēls

Teritoriālās prioritātes RV7 ietvaros līdz 2020.gadam apkaimēs



⁴² Rīgas pilsētas pašvaldības 2017.gada publiskais pārskats, 2018

Pārskata gadā tika veikta virkne uzlabojumu un remontdarbu dažādos RSD centros sekojošās Rīgas apkaimēs: Āgenskalnā (RSD teritoriālajā centrā “Āgenskalns”), Atgāzenē (RSD teritoriālajā centrā “Āgenskalns”), Avotos (RSD teritoriālajā centrā “Avoti” un RSD DC “Ābeļzars”), Bolderājā (RSD teritoriālajā centrā “Bolderāja”), Centrā (RSD administrācijas telpās un uzsākts finansēt SIA “Mentamed” sociālās aprūpes centru), Daugavgrīvā (RSAC “Stella maris”), Dzirciemā (Rīgas patversmes sieviešu nodaļā, RSD DC “Ābeļzieds” un RSD teritoriālajā centrā “Dzirciems”), Grīziņkalnā (RSD teritoriālajā centrā “Purvciems”), Imantā (RP BJC struktūrvienībā “Imanta” un RSD teritoriālajā centrā “Imanta”), Ķengaragā (RSD DC “Ķengarags” un RSD teritoriālajā centrā “Daugava”), Maskavas forštatē (Rīgas patversmes vīriešu nodaļā, Rīgas patversmes DC, RSD Asistentu pakalpojumu pašvaldībā administrēšanas nodaļā un atkarības profilakses sektorā, RSD teritoriālajā centrā “Krasts”, DC “Čiekurs” un DC “Kastanis”), Mežaparkā (RP BJC struktūrvienībā “Ziemeļi” un RP BJC struktūrvienībā “Ezermalā”), Mežciemā (RSAC “Gaiļezers” un RSAC “Mežciems”), Pļavniekos (RSD teritoriālajā centrā “Pļavnieki” un DC “Kamene”), Purvciemā (RSD teritoriālajā centrā “Purvciems”), Skanstē (RSD teritoriālajā centrā “Ziemeļi”), Šampēterī (RP BJC struktūrvienībā “Vita”), Teikā (RP BJC struktūrvienībā “Apīte”, RSD teritoriālajā centrā “Vidzeme” (Vidrižu ielā 1a un Brīvības gatvē 266) un RSD DC “Rīdzene”) un Vecmīlgrāvī (RSD DC “Vecmīlgrāvis” un RSD dienas aprūpes centrā personām ar demenci “Ozolaine”). Savukārt Purvciemā tika uzsākta jauna pakalpojuma – pansijas personām bez noteiktas dzīvesvietas – sniegšana (skat. 7.1.attēlu).

Nozares eksperta viedoklis

Ieva Ozola, supervizore sociālajā darbā, LU Sociālo zinātņu fakultātes Sociālā darba maģistratūras studiju programmas prakšu vadītāja, docētāja

Paveiktais 2017.gadā aptver ļoti plašu Rīgas iedzīvotāju loku un nodrošina sociālo problēmu mazināšanu un risināšanu visās sabiedrības sociālās funkcionēšanas jomās, organizējot daudzveidīgu sociālo pakalpojumu klāstu dažādām vecuma grupām.

Uzsākta krīžu audzūģimeņu atbalsta programma bērniem krīžu situācijās un bērniem vecumā no 0 līdz 3 gadiem.

Sadarbībā ar biedrību “Rīgas pilsētas “Rūpju bērns”” uzsākts aktuāls sociālā darba pakalpojums “Profilēšanas un atbalstītā darba pakalpojums pilngadīgām personām ar nediagnosticētām problēmām”.

Pašvaldībai būtu ieteicams izveidot atalgojuma paaugstināšanas risinājumu sistēmu/plānu sociālo pakalpojumu sniedzēju institūcijām turpmākajiem gadiem un mērķtiecīgi to realizēt. Vecāko sociālo darbinieku, sociālo darbinieku, sociālo aprūpētāju, aukļu u.c. darbinieku atalgojums pašvaldības un NVO sociālo pakalpojumu sniedzēju institūcijās Rīgas pilsētas pašvaldībā joprojām ir neatbilstošs darba slodzēm, kvalifikācijai un darba atbildībai. Tas ietekmē darbaspēka resursus, to kvalitāti un mainību, veicina augstus riskus darbinieku izdegšanas sindroma noturīgumam, motivāciju darbam, kā arī darba kvalitāti kopumā. Attīstot iekļaujošu un motivējošu sociālo sistēmu, sociālo darbinieku darba videi, t.sk. atalgojumam, arī ir jābūt iekļaujošam un motivējošam.

Jāveicina ilgtermiņa sociālo programmu izstrāde, kuras vērstas uz kompleksu nabadzības kultūras fenomena ierobežošanu noteiktās Rīgas apkaimēs, kas ietekmētu tādu atsevišķu sociālo problēmu kā atkarība, vardarbība, bērnu pamešana novārtā u.c. samazināšanos un ierobežotu to pāreju nākamajās paaudzēs.

Ieteicams analizēt trūcīgā statusa piesaisti pie dažādu pakalpojumu saņemšanas starp jomām un to ietekmi uz iedzīvotāju motivāciju neuzlabot savu dzīves situāciju, piemēram, trūcīgā statusa piesaiste pašvaldības dzīvokļu rindai daudzu gadu garumā ietekmē cilvēka vēlmi saglabāt trūcīgā statusu. Pašvaldībai meklēt risinājumus dzīvesvietas nodrošināšanas uzlabošanā Rīgas iedzīvotājiem, vienlaicīgi sekmējot dzīves kvalitātes uzlabošanu.

RV8 Sabiedriskā kārtība un drošība

RV galvenais uzdevums ir miera, kārtības un drošības nodrošināšana pilsētas iedzīvotājiem un viesiem. Tāpat tiek nodrošināta noteiktās kārtības uzraudzība uz ūdeņiem un peldvietās, attīstot RPP attiecīgās struktūrvienības kapacitāti, lai novērstu dažādus pārkāpumus, galvenokārt vides jomā, kas rodas gan iedzīvotājiem atpūšoties pie/uz ūdeņiem, gan attīstoties uzņēmējdarbībai saistībā ar pilsētas ūdens akvatoriju.

Lai veicinātu kārtības ievērošanu un sekotu līdzi pārkāpēju nodarījumiem, RPP VNC rīcībā ir 128 videonovērošanas kameras, kuras nepārtraukti tiek uzraudzītas – 2017.gadā tika fiksēti 1 999 likumpārkāpumi.

Rīgas pilsētas pašvaldība, rūpējoties par pilsētas drošību, kā arī noziedzīgo nodarījumu skaita samazināšanos, arī 2017.gadā intensīvi strādāja pie jaunu apgaismojumu ierīkošanas un jau esošo apgaismojumu pārbūves pilsētas ielās. Kopskaitā tika nomainīti 602 LED gaismas ķermeņi, 44 ielu apgaismojuma elektrosadales skapji tika aprīkoti ar automatizēto vadības sistēmu, uzstādot tajos jauno GPRS vadību.

Pārskata gadā veikta RPP mobilās aplikācijas atjaunināšana un tās savienojuma ar RPP Elektronisko notikumu žurnālu izveidošana.

Bērnu tiesību aizsardzība ir viena no RPP galvenajām darba prioritātēm, tāpēc 2017.gadā turpināta darbinieku zināšanu un prasmju pilnveidošana, lai jebkurš policijas darbinieks būtu spējīgs sniegt atbalstu nepilngadīgai personai un veikt nepieciešamās procesuālās darbības. Konstatējot apdraudējumu, pārskata gadā no ģimenes tika šķirti 118 bērni (divreiz vairāk nekā 2016.gadā).

Nodrošinot sabiedrisko kārtību pilsētā, RPP darbinieki bieži vien saskaras ar bērniem, kuri ir nokļuvuši nelaimē, nokavējuši sabiedrisko transportu, apmaldījušies vai cietuši no citām personām. Pildot savus darba pienākumus, policijas darbinieki 2017.gadā drošā vidē nogādāja 198 bērnus, bet 2016.gadā – 160 bērnus.

Tā kā kopš 2016.gada jūnija nepilngadīgās personas par izdarītiem pārkāpumiem tiek administratīvi sodītas tikai izņēmuma gadījumos, ja līdz pilngadībai ir atlikuši vien daži mēneši, tad pārkāpumu gadījumos tiek pieņemts lēmums par audzināšanas rakstura piespiedu līdzekļu piemērošanu, jo nolūks nav sodīt, bet audzināt un novērst pārkāpumu veicinošus apstākļus (dalība sociālās korekcijas un sociālās palīdzības programmā, konsultācija pie psihologa, psihiatra u.c.).

2017.gadā Rīgas apkaimēs tika izglābti 4 slīkstoši cilvēki, veikti 5 glābšanas darbi, 53 cilvēkiem sniegta medicīniskā palīdzība, kā arī veiktas 1 565 peldlīdzekļu pārbaudes, 4 193 makšķerēšanas nosacījumu ievērošanas pārbaudes un 40 personas brīdinātas par aizliegumu atrasties uz ūdenstilpju ledus.

Pārskata gadā no Rīgas ielām tika paņemti bezpalīdzīgā stāvoklī nonākuši 664 savvaļas dzīvnieki, negadījumos cietis 1 141 kaķis un 35 suņi. Vienlaikus no Rīgas ielām izķerti 676 klaiņojoši un bezsaimnieka suņi, bet patversmēs tika uzņemti 697 suņi un 345 kaķi. Ikgadējā Rīgas pilsētas maznodrošināto un trūcīgo iedzīvotāju suņu un kaķu sterilizācijas un eitanāzijas akcijā tika sterilizēti 294 kaķi un 11 suņi, savukārt eitanazēti 31 kaķis un 10 suņi.

Saskaņā ar valsts mājdzīvnieku reģistra datiem Rīgā šobrīd ir reģistrēti 28 685 suņi. Pateicoties saimnieku pienākumam iezīmēt savu suni ar mikroshēmu, 2017.gadā īpašniekiem atgriezti 92 dažādu apstākļu dēļ nokļīduši suņi.

Satiksmes organizēšanas funkcijas ietvaros pilsētā nodrošināta 377 luksoforu objektu, t.sk. 98 regulējamu gājēju pāreju uzturēšana darba kārtībā, 19 ielu krustojumos luksoforu objektiem izmainīti signālpļāni, kā arī atjaunoti 33 ceļu satiksmes negadījumu rezultātā bojātie luksoforu objekti.

RV8 Sabiedriskā kārtība un drošība – sagaidāmie rezultāti

Nr. p.k.	Rādītājs	Mērvienība	Sākuma vērtība no Programmas		Gads/vērtība			Tendence pret iepriekšējo gadu	Sagaidāmā attīstības tendence	Sagaidāmā vērtība 2020.g.	Datu avots
8.1.	Iedzīvotāju apmierinātība ar personisko (un mājokļa) drošību Rīgā	Positīvs vērtējums, %	<u>2012</u> 61,2	<u>2015</u> 75,7	<u>2016</u> 77,5	<u>2017</u> –	<u>2018</u> 77,1	↓	Pieaug pozitīvs vērtējums	75	Regulāra vienotā socioloģiskā aptauja
8.2.	Rīgas mācību iestādēs noorganizēto izglītojošo pasākumu skaits	Skaitis	<u>2012</u> 1 448	<u>2015</u> 993	<u>2016</u> 879	<u>2017</u> 1221	<u>2018</u> –	↑	Nesamazinās	2 000	RPP
8.3.	Policijas izsaukumu skaits Rīgā ⁴³	Skaitis	<u>2012</u> 50 510	<u>2015</u> 73 322	<u>2016</u> 82 902	<u>2017</u> 92 706	<u>2018</u> –	↑	Pieaug	53 000	RPP
8.4.	Aizturēto personu skaits ⁴⁴	Skaitis	<u>2012</u> 13 966	<u>2015</u> 14 899	<u>2016</u> 15 130	<u>2017</u> 16 464	<u>2018</u> –	↑	Pieaug	17 000	RPP
8.5.	Noziedzīgie nodarījumi	Skaitis	<u>2010</u> 22 291	<u>2015</u> 19 714	<u>2016</u> 19 858	<u>2017</u> 19 695	<u>2018</u> –	↓	Samazinās	< 20 000	CSP
8.6.	Noziedzīgo nodarījumu skaits	Skaitis uz 10 000 iedz.	<u>2010</u> 317	<u>2015</u> 308	<u>2016</u> 310,5	<u>2017</u> 307	<u>2018</u> –	↓	Samazinās	300	CSP/RD PAD
8.7.	Neapgaismoto 1. un 2.kategorijas ielu posmu garums	km	<u>2012</u> 18,90	<u>2015</u> 18,90	<u>2016</u> 18,90	<u>2017</u> 18,90	<u>2018</u> –	⇒	Nodrošināt visu 1. un 2.kategorijas ielu apgaismojumu	0	RPA "Rīgas gaisma"
8.8.	Ūdens satiksmes un zvejniecības kontrole (reidi)	Skaitis	<u>2011</u> 150	<u>2015</u> 323	<u>2016</u> 473	<u>2017</u> 507	<u>2018</u> –	↑	Pieaug	200	RPP
Tendence		↑	↓	↑	↓	⇒					
Novērtējums	Pieaugums ar pozitīvu vērtējumu	Samazinājums ar pozitīvu vērtējumu	Pieaugums ar negatīvu vērtējumu	Samazinājums ar negatīvu vērtējumu	Nav notikušas izmaiņas						

Pozitīva tendence vērojama policijas izsaukumu un aizturēto personu skaitā, kas liecina par kārtības ieviešanu un nodrošināšanu pilsētā. Pieaugot izsaukumu skaitam, pieaug arī pārbaudīto un aizturēto personu skaits. Būtisku lomu iedzīvotāju un likumsargu sadarbības veicināšanā nodrošina RPP mobilā aplikācija, kas darbojas kopš 2015.gada, un ir ērts rīks, ar kura palīdzību iespējams gan operatīvi sazināties RPP, gan nosūtīt foto vai video ar fiksēto pārkāpumu. 2017.gadā kopumā saņemti 92 706 izsaukumi, kas ir par 11,8% vairāk nekā 2016.gadā. Pieaugumu būtiski ietekmē RPP mobilās aplikācijas aktīvāka izmantošana, 2016.gadā ar mobilās aplikācijas

⁴³ Prognoze veikta, pamatojoties uz iedzīvotāju informētības par policijas darbu pieaugumu un uzticību policijai

⁴⁴ Prognoze veikta, pamatojoties uz efektīvāku policijas darbu, aizturot lielāku likumpārkāpēju skaitu

starpniecību veikti 12 423 izsaukumi, savukārt 2017.gadā – 20 886, t.i., par 41% vairāk. Jāpiebilst, ka kopš 2013.gada jau ir sasniegta rādītāja sagaidāmā vērtība 2020.gadā. Savukārt aizturēto personu skaits pārskata gadā pieaudzis par 1 334 personām, salīdzinot ar iepriekšējo gadu.

Par RPP darba efektivitāti un profilaktisko darbu vēsta dati par noziedzīgo nodarījumu skaitu – noziedzīgo nodarījumu skaits 2017.gadā (19 695), salīdzinot ar 2016.gadu (19 858), samazinājies par 163. Attiecīgi samazinājums vērojams arī noziedzīgo nodarījumu skaita uz 10 000 iedzīvotājiem rādītājā – 2016.gadā – 310,5 un 2017.gadā – 307. Vienlaikus jāatzīmē, ka iedzīvotāju apmierinātība ar personisko (un mājokļa) drošību Rīgā kopumā saglabājusies vienādā līmenī ar vērtējumu 2016.gadā, samazinoties vien par 0,4 procentpunktiem un vienlaikus pārsniedzot sagaidāmo rādītāja vērtību 2020.gadā.

Kopš 2012.gada pieaugošu tendenci saglabā ūdens satiksmes un zvejniecības kontroles rādītāji, 2017.gadā veicot 507 reidus, kas ir par 438 reidiem vairāk nekā 2012.gadā un par 34 reidiem vairāk nekā 2016.gadā. Jāpiebilst, ka 2017.gada vidū RPP saņēma lietošanā laivu Fjordstar 750, kura tika iegādāta par LR ZM apakšprogrammas “Zivju fonds” piešķirtajiem finanšu un RD līdzfinansējuma līdzekļiem. Sezonas beigās minētais peldlīdzeklis ticis izmantots 10 reidos, kuru laikā tika pārbaudīti 14 makšķernieki, 34 laivas (sastādīti 3 protokoli par glābšanas līdzekļu neesamību) un izņemti 5 nemarkēti tīkli ar kopējo garumu 255 m.

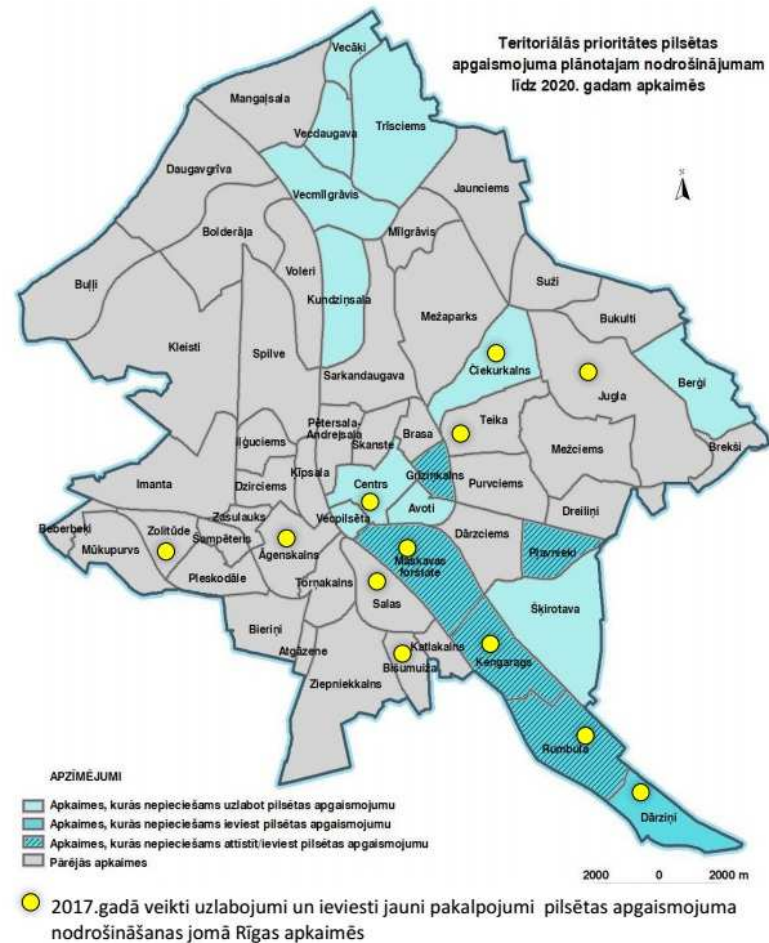
RD struktūrvienības, kuras veica aktivitātes šī RV sasniegšanā: Rīgas pašvaldības policija, RPA “Rīgas gaisma”, RD Mājokļu un vides departaments, RD Pilsētas attīstības departaments, Rīgas Austrumu izpilddirekcija, Rīgas Pārdaugavas izpilddirekcija un Rīgas Ziemeļu izpilddirekcija.

Budžets

Pārskata gadā Rīgas pilsētas pašvaldība sabiedriskajai kārtībai un drošībai kopumā izlietoja EUR 18 095,6 tūkst., kuros ietilpa izdevumi policijas pamatdarbībai – EUR 18 060,8 tūkst., ugunsdrošības un ugunsdzēsības, glābšanas un civilās drošības dienestiem – EUR 2,2 tūkst., iepriekš neklasificētiem sabiedriskās kārtības un drošības pakalpojumiem – EUR 32,2 tūkst.⁴⁵

⁴⁵ Rīgas pilsētas pašvaldības 2017.gada publiskais pārskats, 2018

Teritoriālās prioritātes RV8 ietvaros līdz 2020.gadam apkaimēs



2017.gadā apgaismojuma un ar to saistītās infrastruktūras uzlabošana pilsētā veikta Āgenskalnā, Bišumuižā, Centrā, Čiekurkalnā, Dārziņos, Juglā, Ķengaragā, Maskavas forštatē, Rumbulā, Salās, Teikā un Zolitūdē. Āgenskalnā veikta esošā ielu apgaismojuma pārbūve un papildu apgaismojuma ierīkošana teritorijā ap Māras dīķi, kopumā

uzstādot 97 LED gaismekļus un 2 LED prožektorus. Bišumuižā, Valdlaučos ierīkots ielu apgaismojuma pieslēgums, izbūvēta elektrovadības sadale un dzīvojamajā masīvā nomainīti 440 m apakšzemes kabeļa. Centrā veikta apgaismojuma kabeļa nomaiņa Esplanādes gājēju celiņa 260 m garam posmam, pārbūvēts ielu apgaismojums Kalpaka bulvāra posmā starp Kr.Valdemāra un Reimersa ielu un arī Reimersa ielā, nomainot kabeli gruntī un ielu apgaismojuma kabeļskapi. Latvijas valsts simtgades svinību Rīgas pilsētas programmas 2017.gadam iekļautā Latvijas valsts simtgades projekta “Laika arka”/“Goda vērti” realizēšanai Brīvības alejas un Elizabetes ielas krustojumā ierīkots lieljaudas pieslēgums un tā nodrošināšanai nepieciešamais apakšzemes kabelis Elizabetes ielas posmā no Kr.Barona līdz Brīvības ielai. Čiekurkalnā starp Čiekurkalna 4. un 5.šķērslīniju bērnu rotaļlaukumā ierīkots apgaismojums un uz G.Zemgala gatves satiksmes pārvada pārbūvēti 76 balsti. Dārziņos pārbūvēts ceļu satiksmes negadījumu rezultātā bojātais luksoforu objekts, izgatavojot un uzstādot luksofora kopnes Maskavas un Taisnās ielas krustojumā. Juglā gar Juglas kanālu, posmā no Brīvības gatves līdz dzelzceļam un Juglas kanālmalas promenādes galā – atpūtas un serpentīna vietas rajonā izbūvēts ārējā apgaismojuma elektriskais tīkls un ierīkoti 10 gaismekļi, kā arī izbūvēts izgaismojums koku izgaismošanai ar zemē nostiprinātiem prožektoriem. Maskavas forstatē ierīkots apgaismojums vienā no visšaurākajām Rīgas ielām – starp namiem Maskavas ielā 135 un 137. Rumbulā, Daugavmalas promenādē ierīkots apgaismojums, uzstādot 24 gaismekļus gājēju un veloceļa turpinājumam 718 m garumā, kā arī ierīkots elektroapgādes pieslēgums peldošajai strūklakai Mazjumpravas muižas dīķī Rumbas ielā. Lucavsalā aktīvās atpūtas zonā (Salas apkaimē) ierīkots elektroenerģijas pastāvīgs spriegums – pārbūvēti 835 m pastāvīgā sprieguma līniju no piekarkabeļu līnijas uz apakšzemes kabeli. Zolitūdē dzīvojamajā masīvā nomainīti 60 avārijas stāvoklī esošie apgaismojuma balsti. Papildus iepriekšminētajam pārbūvēts 3 neregulējamu pāreju specializētais apgaismojums – Ķengaragā Salaspils ielā 18, Āgenskalnā, Kalnciema ielā pie Dreiliņu ielas un Dārziemā Nīcgales ielā 36, kā arī uz Akmens tilta nomainīti 38 nokalpojušie gaismekļi uz jauniem LED gaismekļiem (skat. 8.1.attēlu).

Nozares eksperta viedoklis

Ieva Ozola, supervizore sociālajā darbā, LU Sociālo zinātņu fakultātes Sociālā darba maģistratūras studiju programmas prakšu vadītāja, docētāja

Nozīmīgi, ka 2017.gadā RPP kā darbības prioritāti ir izvirzījusi bērnu tiesību aizsardzības un drošības jautājumus, gan izņemot bērnus no vardarbīgiem un apdraudošiem apstākļiem ģimenēs, gan nogādājot viņus drošās vietās – slimnīcās, krīzes centros.

Noturīgs iedzīvotāju RPP mobilās aplikācijas izmantošanas datu kāpums norāda uz programmas efektivitāti un lietderību, kuru nepieciešams turpmāk attīstīt, kā arī popularizēt tās izmantošanu bērniem un pieaugušajiem.

Būtiska nozīme sabiedrības drošībā un humānas attieksmes īstenošanā dzīvē ir ieguldītajam darbam un palīdzībai bezpalīdzīgā stāvoklī nonākušajiem savvaļas dzīvniekiem un klaiņojošajiem mājdzīvniekiem, kā arī ikgadējai akcijai Rīgas maznodrošināto un trūcīgo iedzīvotāju suņu un kaķu sterilizācijai un eitanizācijai. Šos pasākumus ir vēlams arī turpmāk atbalstīt, kā arī veicināt sabiedrības informētību un izglītošanu par adekvātu rīcību saskarē ar savvaļas un klaiņojošajiem mājdzīvniekiem.

Lai vairotu iedzīvotāju apmierinātību ar personiskās, ģimenes locekļu un mājokļa drošības sajūtu, ieteicams organizēt informācijas pieejamību par pašvaldības ieguldījumu šajos jautājumos un paaugstināt izpratni par Rīgas iedzīvotājiem pieejamajiem dienestiem un pakalpojumiem sabiedrības drošības nodrošināšanā.

RV9 Kvalitatīva dzīves vide un pieejams mājoklis

Mājokļu jomā pilsētā galvenais mērķis ir nodrošināt Rīgas iedzīvotājus ar kvalitatīviem mājokļiem un pakalpojumiem, kas saistīti ar dzīvojamo telpu lietošanu.

Mājokļu pieejamība Baltijas valstu galvaspilsētās 2017.gadā bijusi augsta, un Rīga saglabājusi līdera pozīciju galvaspilsētu starpā. 2017.gada 4.ceturksnī AS "Swedbank" MPI⁴⁶ Rīgā bija 196,3, Tallinā – 151,5 un Viļņā – 129,9. Salīdzinot ar 2016.gadu, 2017.gadā MPI uzlabojies Rīgā un Viļņā, bet pasliktinājies Tallinā. Uzlabojumu Rīgā noteica hipotekārā kredīta procentu likmju samazinājums, Viļņā – straujš algu pieaugums, bet Tallinā pieejamība pasliktinājusies straujā dzīvokļu cenu kāpuma dēļ. Lai gan Rīgā pērn bijuši pieejamākie mājokļi starp visām trim Baltijas valstu galvaspilsētām, Latvijas valstu pilsētu starpā Rīga ierindojusies vien 6.vietā aiz Daugavpils, Liepājas, Cēsīm, Jelgavas un Valmieras.⁴⁷

Lai veicinātu nolietotā daudzdzīvokļu dzīvojamā fonda atjaunošanu, saskaņā ar RD 15.12.2017. saistošajiem noteikumiem Nr.19 "Par kārtību, kādā Rīgas pilsētas pašvaldība sniedz palīdzību energoefektivitātes pasākumu veikšanai dzīvojamā mājā un dzīvojamās mājas atjaunošanai" izveidots atbalsta instruments māju atjaunošanas darbiem. Veicinot lēmumu pieņemšanu par dzīvojamo māju atjaunošanu, REA organizēja "Labo piemēru" apmaiņas pasākumus A.Dombrovska ielā 49 un Bauskas ielā 51. Vienlaikus REA dzīvojamo māju datubāze papildināta ar Rīgā energoefektīvi atjaunoto daudzdzīvokļu dzīvojamo ēku karti. Turpinot paaugstinātas precizitātes ŪPS ar/bez attālinātas ŪPS rādījumu nolasīšanas iekārtu uzstādīšanu, RNP 2017.gadā uzstādīja 1 152 skaitītājus 477 dzīvokļos. Pateicoties ŪPS, dzīvojamajām mājām būtiski sarukuši ikmēneša ūdens patēriņa starpības apjomi – no 40% līdz pat 0%. Vienlaikus siltummezglu attālinātā vadība ierīkota 35 RNP mājās, kur karstā ūdens temperatūra paaugstināta no 55°C uz 57°C. Tāpat RNP ieviesa risinājumus elektroenerģijas uzskaites automatizēšanai un elektroapgādes tīkla modernizācijai 250 objektos.⁴⁸

Turpinot daudzdzīvokļu dzīvojamo rajonu labiekārtošanu, RNP Dārznieku vienība, pamatojoties uz māju pilnvaroto personu iesniegumiem, 2017.gadā veica apstādījumu ierīkošanu četrās dzīvojamo māju teritorijās un apstādījumu sakopšanas darbus 81 dzīvojamās mājas teritorijā (t.sk. 75 "A" klases dzīvojamo māju teritorijās). Tāpat pašvaldība uzstādīja jaunus soliņus un puķu podus, nomainīja un uzstādīja jaunus atkritumu konteinerus, izbūvēja atkritumu tvertņu laukumus, nodrošināja atkritumu šķirošanu un savākšanu, zāles pļaušanu, sniega tīrīšanu u.c., kā arī veica iekškvartālu brauktuvju, trotuāru un pievedceļu stāvokļa apzināšanu un to atjaunošanu. Vienlaikus pašvaldība turpināja veikt uzlabojumus un ierīkot jaunus, kvalitatīvus un drošus bērnu rotaļlaukumus, piemēram, vienu no lielākajiem bērnu spēļu laukumiem Latvijā Kr.Barona ielā, Daugavmalas promenādē, Juglas promenādē, Bolderājas karjera atpūtas zonā, Ēbelmuižas parkā, Vidzemes alejā.

Lai nodrošinātu pašvaldības īpašumā esošo mājokļu atjaunošanu un infrastruktūras uzturēšanu un uzlabošanu, 08.12.2017. RNP noslēdza granta līgumu ar ALTUM par divu dzīvojamo ēku Blaumaņa ielā 21 atjaunošanu, piesaistot ERAF līdzfinansējumu.⁴⁹

⁴⁶ Indekss atspoguļo hipotētiskas mājaimniecības spēju iegādāties "standarta" mājokli Baltijas valstu galvaspilsētās, bet neatspoguļo nekādu informāciju par dzīvokļu pārdošanas iespējām. Indekss ietver kredītu apkalpošanas izmaksas, bet neiekļauj mājokļa uzturēšanas izdevumus, piemēram, komunālos un nodokļu maksājumus. Indeksa vērtība 100 nozīmē, ka mājaimniecība novirza kredīta apkalpošanai tieši 30% no tās pēcnodokļu ienākumiem, lai iegādātos 55 m² lielu dzīvokli

⁴⁷ www.swedbank-research.com/latvian/baltijasmajoklu/2018/q1/ha_2017_q4_final.pdf

⁴⁸ RNP 2017.gada finanšu, nefinanšu mērķi un galvenie sasniegtie rādītāji, 2018

⁴⁹ www.leta.lv, 12.12.2017.

RNP saviem klientiem jau piecos KAC piedāvā iespēju attālināti izņemt kārtas numuru, kā arī uzzināt klientu apkalpošanas speciālistu pieejamību ar bezmaksas mobilās aplikācijas Qticket palīdzību.⁵⁰

9.1.tabula

RV9 Kvalitatīva dzīves vide un pieejams mājoklis – sagaidāmie rezultāti

Nr. p.k.	Rādītājs	Mērvienība	Sākuma vērtība no Programmas					Tendence pret iepriekšējo gadu	Sagaidāmā attīstības tendence	Sagaidāmā vērtība 2020.g.	Datu avots
			2009	2015	2016	2017	2018				
9.1.	Dzīvojamais fonds vidēji uz vienu iedzīvotāju	m ² uz 1 iedz.	25,7	30,3	30,3	30,6	–	↑	Pieaug	30	RD PAD aprēķini, izmantojot CSP datus
9.2.	Uzbūvētas dzīvojamās ēkas	tūkst. m ² kopējās platības	72,9	108,9	68,7	99,3	–	↑	Pieprasījums tiek apmierināts	Tirgus pieprasījums lielā mērā ir apmierināts, nav nozīmīgas tukšo dzīvokļu daļas	CSP
9.3.	Dzīvojamā fonda samaksātā apsaimniekošanas maksa vidēji mēnesī	EUR centi uz 1 m ²	47,8	57,0	64,0	64,0	–	→	Nepieaug	47	CSP
9.4.	Mājokļu labiekārtotība (aukstā ūdens apgāde (ūdensvads), karstā ūdens apgāde, kanalizācija, tīkla gāze, stacionārā elektriskā plīts)	%	75	77,7	78,5	78,3	–	↓	Palielinās	78	CSP
9.5.	Vidējais mājokļa kvalitātes novērtējums	Vērtējums punktos (0-4)*	2,1		2,2		–	↑	Pieaug	2,5	Ekspertu veikts pētījums**
9.6.	Vidējais iedzīvotāju īpatsvars no kopējā iedzīvotāju skaita, kuriem 500 m rādiusā ap dzīvesvietu ir pieeja publiskiem rotaļlaukumiem	Īpatsvars, %	49,8		52,2		–	↑	Pieaug	60	Ekspertu veikts pētījums**
9.7.	Vidējais publisko rotaļlaukumu pieejamības un kvalitātes vērtējums	Vērtējums punktos (0-4)*	2,1		2,3		–	↑	Pieaug	2,5	Ekspertu veikts pētījums**
9.8.	Vidējais iedzīvotāju īpatsvars no kopējā iedzīvotāju skaita, kuriem 300 m rādiusā ap dzīvesvietu ir veikals ar pirmās nepieciešamības precēm	Īpatsvars, %	62,9		56,5		–	↓	Pieaug	65	Ekspertu veikts pētījums**

⁵⁰ www.rnparvaldnieks.lv, 01.12.2017.

9.9.	Vidējais veikalu ar pirmās nepieciešamības precēm pieejamības vērtējums	Vērtējums punktos (0-4)*	2012 2,9		2016 2,8		2018 –	↓	Pieaug	3,3	Ekspertu veikts pētījums**
9.10.	Iedzīvotāju vērtējums par mājokļu piedāvājumu Rīgā	Pozitīvs vērtējums, %	2012 41,5	2015 50,8	2016 46,7	2017 –	2018 52,1	↑	Pieaug	50	Regulāra vienotā socioloģiskā aptauja
9.11.	Iedzīvotāju vērtējums par mājokļu kvalitāti Rīgā kopumā	Pozitīvs vērtējums, %	2012 34,5	2015 47,3	2016 41,1	2017 –	2018 47,4	↑	Pieaug	45	Regulāra vienotā socioloģiskā aptauja

* 0 – pakalpojums netiek nodrošināts vispār, bet 4 – pakalpojums nodrošināts atbilstošā apjomā un kvalitātē

** Pētījums tiek veikts reizi 4 gados

Tendence	↑	↓	↑	↓	⇒
Novērtējums	Pieaugums ar pozitīvu vērtējumu	Samazinājums ar pozitīvu vērtējumu	Pieaugums ar negatīvu vērtējumu	Samazinājums ar negatīvu vērtējumu	Nav notikušas izmaiņas

Pārskata gadā par 30,6 tūkst. m² jeb 44,5% pieaugusi uzbūvēto dzīvojamo ēku kopējā platība, kas bija 99,3 tūkst. m² (2016.gadā – 68,7 tūkst. m²). Aug pieprasījums pēc rindu un mazdzīvokļu mājām (3-8 dzīvokļu), kur potenciāli labāk iespējams optimizēt risinājumus un apsaimniekošanu.⁵¹ Vienlaikus pieaudzis iedzīvotāju vērtējums par mājokļu piedāvājumu Rīgā (+6,4 procentpunkti) un iedzīvotāju vērtējums par mājokļu kvalitāti Rīgā kopumā (+6,3 procentpunkti), abos rādītājos pārsniedzot sagaidāmo vērtību 2020.gadā.

Tāpat kā 2016.gadā, arī 2017.gadā dzīvojamā fonda apsaimniekošanas maksa vidēji mēnesī bija EUR 0,64 uz m², kas ir par EUR 0,07 jeb 12,2% vairāk nekā 2015.gadā – EUR 0,57 m². Dzīvojamā fonda apsaimniekošanas maksa jau par EUR 0,17 uz 1 m² pārsniedz Programmā plānoto vērtību 2020.gadā – EUR 0,47 uz 1 m². Dzīvojamā fonda apsaimniekošanas maksas sadārdzinājums ir radies, pamatojoties uz piemēroto PVN 21% likmi dzīvojamās mājas pārvaldīšanas pakalpojumiem no 01.07.2016. (līdz 30.06.2016. ar PVN neaplika dzīvojamās mājas pārvaldīšanas pakalpojumus saskaņā ar pārvaldīšanas līgumā iekļautajiem maksājumiem). Arī vispārējs cenu kāpums pakalpojumu jomās (elektroenerģija, ūdensapgāde, kanalizācija, atkritumi u.c.) un minimālās algas pieaugums ietekmēja dzīvojamā fonda apsaimniekošanas maksas sadārdzinājumu.

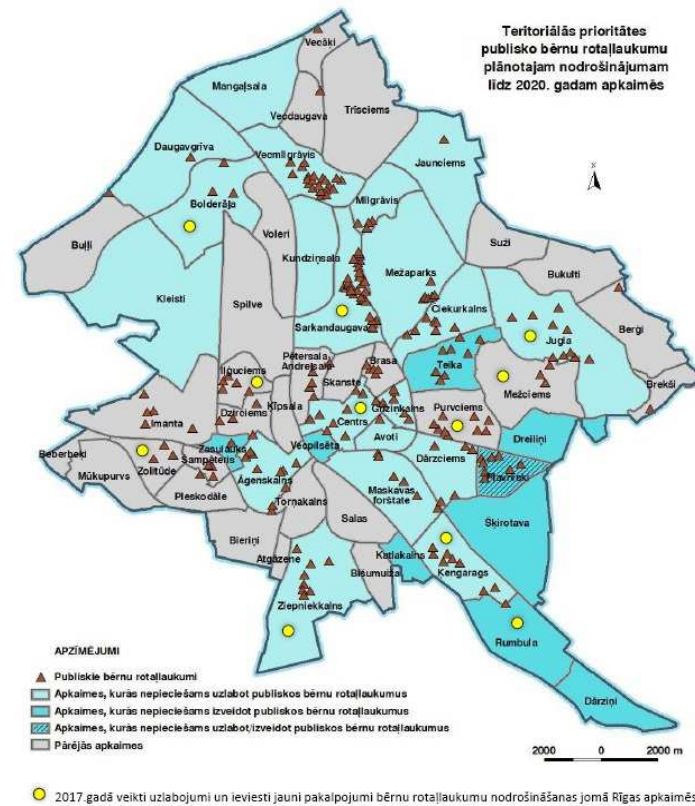
2017.gadā nedaudz samazinājies mājokļu labiekārtotības līmenis no 78,5% 2016.gadā līdz 78,3% 2017.gadā.

Salīdzinot ar 2016.gadu, 2018.gadā iedzīvotāji novērtē paveikto mājokļu jomā Rīgā, kur pieaug iedzīvotāju vērtējums par mājokļu piedāvājumu un mājokļu kvalitāti Rīgā kopumā, un bija attiecīgi 52% un 47% (2016.gadā 46,7% un 41,1%).

RD struktūrvienības, kuras veica aktivitātes šī RV sasniegšanā: RD Īpašuma departaments, RD Mājokļu un vides departaments, RD Labklājības departaments, RD Pilsētas attīstības departaments, Rīgas Austrumu izpilddirekcija, Rīgas Pārdaugavas izpilddirekcija, Rīgas Ziemeļu izpilddirekcija, RPA “Rīgas enerģētikas aģentūra”, RPA “Rīgas pilsētas arhitekta birojs”, SIA “Rīgas namu pārvaldnieks” un SIA “Rīgas pilsētbūvnieks”.

⁵¹ www.riga.lv, 17.10.2017.

Teritoriālās prioritātes RV9 ietvaros līdz 2020.gadam apkaimēs



Pārskata gadā izveidoti jauni publiskie bērnu rotaļlaukumi Centrā (Brīvības ielā 124), Bolderājā (Bolderājas karjera atpūtas zonā), Ilģuciemā (Stūres ielā), Juglā (Murjāņu ielā 38 un Vidzemes alejā (Juglas promenādē)), Ķengaragā (Maskavas ielā 256, k-6), Maskavas forštatē (Lubānas ielā), Mežciemā (Mežciema ielā 25), Purvciemā (Andromedas gatvē 16), Rumbulā (Daugavmalas promenādē), Sarkandaugavā (Viestura prospektā 39), Ziepniekkalnā (Ēbelmuižas parkā) un Zolitūdē (Apuzes ielā). Vienlaikus veikti uzlabojumi publiskajos bērnu rotaļlaukumos tādās apkaimēs kā Dzirciems, Imanta, Ķīpsala, Zaslauks, Ziepniekkalns un Zolitūde (skat. 9.1.attēlu).

2017.gadā Teikas apkaimē nomainīti 10 ielu tirdzniecības galdi ar nojumēm.

Pārskata gadā vienlaikus atjaunots ietves segums Purvciemā (450 m²) un iekškvartālu satiksmes joslu un ietvju segums Čiekurkalnā (500 m²), Juglā (7 600 m²), Purvciemā (13 234,4 m²), Sarkandaugavā (2 673 m²), Vecmīlgrāvī (3 004,3 m²), kā arī veikts bedrīšu remonts iekškvartālos Juglā (910 m²), Purvciemā (650 m²), Sarkandaugavā (400 m²) un Vecmīlgrāvī (400 m²). Tāpat veikta piebraucamo ceļu sakārtošana ielām Ķengaragā (Ikšķiles, Bultu, Prūšu un Maskavas ielās) un Pļavniekos (A.Deglava, A.Saharova un M.Keldiša ielās).

Nozares ekspertu viedoklis

Ieva Ozola, supervizore sociālajā darbā, LU Sociālo zinātņu fakultātes Sociālā darba maģistratūras studiju programmas prakšu vadītāja, docētāja

Positīvi vērtējams, ka pēdējos gados mērķtiecīgi tiek reorganizētas sociālās dzīvojamās un kopmītņu tipa mājas, kā arī tiek būvētas un nodotas ekspluatācijā jaunas sociālās mājas maznodrošinātajiem un trūcīgajiem Rīgas pilsētas iedzīvotājiem, kurās tiek paredzēta arī vides pieejamība cilvēkiem ar kustību traucējumiem.

Ņemot vērā, ka mājokļa nodrošinājums ir viena no svarīgākajām cilvēka bāzes pamatvajadzībām, īpaši Latvijas klimatiskajos apstākļos, pašvaldībai būtu ieteicams pievērst lielāku uzmanību mājokļa pieejamības jautājuma risināšanai.

Personas, kurām ir zemi ienākumi, bet kuras neatbilst trūcīgas vai maznodrošinātas personas statusam (t.sk. jaunās ģimenes), un kuras nedzīvo pašvaldības dzīvokļos, ir spiestas īrēt dzīvokļus par salīdzinoši augstām īres maksām, procentuāli no individuāliem un/vai ģimenes ienākumiem (CSP dati liecina, ka 2017.gadā vidējais mēneša neto atalgojums vienai personai bija EUR 676, savukārt vidējās īres maksas bez komunālajiem maksājumiem bija EUR 200-400 robežās un minimālā alga Latvijā bija EUR 380), kas kopumā samazina ģimeņu dzīves kvalitāti, t.sk. iespējas izglītoties, rūpēties par veselību, ieguldīt bērnu attīstībā un pilnvērtīgi atpūsties.

Vienīgā mājokļa nodrošināšana būtiski ietekmē ne tikai dzīves kvalitāti, bet arī drošības sajūtu. Vienīgā mājokļa nodrošinājuma stratēģijas izstrādē ir nepieciešama starpnozaru sadarbība un vēlme uzlabot iedzīvotāju pamatvajadzību nodrošināšanu.

Kristīne Obodova, SIA "ARCHIDOSE" valdes locekle, arhitekte

Rīgas pilsētas pašvaldība kā vienu no galvenajiem mērķiem kvalitatīvai dzīves videi pilsētā ir izvirzījusi nolietotā dzīvojamā fonda atjaunošanu, akcentējot energoefektivitātes paaugstināšanu. Lai sasniegtu mērķi, pašvaldība ir veicinājusi sabiedrības informēšanu, energoauditu izstrādi un to līdzfinansēšanu u.c.

Lai uzlabotu pilsētas virzību kvalitatīvas dzīves vides un pieejama mājokļa nodrošināšanai, pašvaldībai ir nepieciešams pievērst lielāku uzmanību pilsētas centra neapdzīvoto ēku izmantošanai mājokļa funkciju nodrošināšanai, veidojot privātās-publiskās partnerības attiecību modeli. Rīgas centrā būtu jāveido dažādām sociālajām grupām pieejams mājoklis, lai pilsētas centrs būtu apdzīvots vienmērīgi un nenotiktu sabiedrības segregācija pa pilsētas apkaimēm. Šāda veida aktivitātes atrisinātu jautājumu gan mājokļa pieejamībā dažādām sociālajām grupām, gan pilsētas centra pamesto ēku biedu.

Pašvaldībai ieteicams aktīvāk veikt dažāda veida informatīvos pasākumus par ēku atjaunošanu, apsaimniekošanu un pārvaldīšanu ne tikai daudzdzīvokļu ēku namu pārvaldniekiem vai pilnvarotām personām, bet tieši ēku iedzīvotājiem, nodrošinot kvalitatīvu sabiedrības informēšanu un izpratni par dažādiem jautājumiem.

Veicot daudzdzīvokļu ēku rajonu atjaunošanu un labiekārtošanu, pastiprināta uzmanība jāpievērš darba izpildes kvalitātei, pastiprināti jāveic būvniecības uzraudzības kontrole, lai sabiedrība tiktu nodrošināta ar maksimāli labu un kvalitatīvu produktu un vidi.

RV10 Ērta starptautiskā sasniedzamība

RV galvenais uzdevums ir veicināt Rīgas un Pierīgas vienotas transporta sistēmas izveidi un to efektīvu izmantošanu, kā arī veicināt galveno transporta mezglu – lidostas, ostas, dzelzceļa stacijas un autoostas attīstību, nostiprinot to līderpozīcijas Baltijas valstu reģionā.

2017.gadā izsniegtas trīs būvatļaujas *Rail Baltica* Rīgas Centrālās Pasažieru stacijas, tilta un uzbēruma projekta īstenošanai.⁵² Vienlaikus turpinājās darbs pie publiskās lietošanas dzelzceļa līnijas *Rail Baltica* trases teritorijas lokālpilnvarojuma izstrādes. 07.11.2017. MK sēdē LR valdība apstiprināja *Rail Baltica* projekta Rīgā pārinstitutionālās koordinācijas padomes nolikumu ar mērķi *Rail Baltica* projekta Rīgā realizēšanai savlaicīgi iesaistīt kompetentās institūcijas un sadarbības partnerus, tādējādi veicinot kompleksu un harmonisku projekta ietvaros skartās teritorijas attīstību. Padomes galvenais uzdevums ir izvērtēt ar *Rail Baltica* projekta ieviešanu saistīto situāciju Rīgas pilsētas teritorijā un sniegt priekšlikumus papildu iespēju realizēšanai Rīgas pilsētā.⁵³

Pārskata gadā tika uzsākti sagatavošanās darbi pie Austrumu maģistrāles, kuras mērķis ir atbrīvot pilsētas centru no kravas transporta, būvniecības. Būvdarbi tiks uzsākti 2018.gadā un tos plānots realizēt līdz 2020.gadam. Vienlaikus pārskata gadā notika satiksmes pārvada pāri dzelzceļa sliežu ceļiem “Rīga-Skulte” ar pievedceļiem pie Viestura prospekta un Tvaika ielas projektēšanas darbi. Projekts paredz panākt plānotajai satiksmes intensitātei atbilstošu caurlaides spēju, ES normatīvajām slodzēm atbilstošu konstrukciju un segas nestspēju, vienlaikus nodrošināt autobraucēju, gājēju un velosipēdistu komfortu un drošību.⁵⁴

VAS “Starptautiskā lidosta “Rīga”” kļuvusi par vienu no četriem Starptautiskās Lidostu padomes (*Airport Council International*) oficiālajiem mācību centriem Eiropā. Starptautiskā lidosta “Rīga” ir pirmā lidosta Baltijā, kas saņēma sertifikātu par lidostas atbilstību visaugstākajām drošības un pārvaldības prasībām, kādas šobrīd izvirzītas aviācijas nozares uzņēmumiem Eiropā. Tāpat kā 2016.gadā, arī 2017.gadā starptautiskā lidosta “Rīga” ieguva Zelta kategoriju Ilgtspējas indeksa novērtējumā, savukārt 2017.gada rudenī tika uzsākts vērienīgs ES KF projekts “Drošas un videi draudzīgas infrastruktūras attīstība starptautiskajā lidostā “Rīga””, kura mērķis ir uzlabot vides un drošības pasākumus lidostā. Lai nodrošinātu aizvien pieaugošās ceļotāju plūsmas ērtības, starptautiskā lidosta “Rīga” pārskata gadā īpaši pievērsās tieši pasažieru termināļa pilnveidošanai – izbūvēta jauna ventilācijas sistēma reģistrācijas zālē, paplašināta drošības kontroles zona, iegādāti jauni krēsli uzgaidāmajām zālēm un iekāpšanas sektoriem. Pēc plašas pārbūves izlidošanas zonā lidostā atvērta jauna, plaša biznesa zāle, dažādi veikali un kafejnīcas, kā arī pasažieriem tiek piedāvāti nebijuši pakalpojumi – SPA un skaistumkopšanas salons, kā arī specializētā vīriešu frizētava.⁵⁵

Turpinot uzlabot klientu servisu un paplašinot braukšanas biļešu iegādes iespējas, no 03.04.2017. dīzeļvilcienu maršrutos var norēķināties ar maksājumu kartēm. Tāpat 2017.gadā noslēdzās četru gadu projekts, un visos AS “Pasažieru vilciens” vilcienos tagad ir pieejams bezmaksas bezvadu internets. Vienlaikus ieviesta papildu funkcionalitāte AS “Pasažieru vilciens” mobilajā lietotnē, automātiski saglabājot iegādātās e-biļetes turpat aplikācijā, kas padara ērtāku e-biļetes atvēršanu un uzrādīšanu konduktoram-kontrolierim.⁵⁶ 2017.gada jūnijā AS “Pasažieru vilciens” uzsāka elektrovilcienu iepirkuma otro kārtu, kurā plāno iegādāties 32 jaunus

⁵² <http://edzl.lv>, 24.10.2017.

⁵³ <http://edzl.lv>, 08.11.2017.

⁵⁴ www.delfi.lv, 25.05.2017., www.riga.lv, 13.02.2018., www.riga.lv, 31.01.2018.

⁵⁵ www.riga-airport.com

⁵⁶ www.pv.lv

elektrovilcienu sastāvus, kas ļaus būtiski palielināt vilcienu kustības intensitāti, ieviest vilcienu kustības intervāla grafiku un nodrošināt mūsdienu prasībām atbilstošu komforta līmeni.⁵⁷ Pamatojoties uz 27.06.2017. MK noteikumu Nr.371 "Braukšanas maksas atvieglojumu noteikumi" grozījumiem, daudz bērnu ģimenes locekļi no 01.09.2017. braukšanai vilcienos var saņemt 20% atlaidi no dienu un abonementa biļešu cenas, tāpat no 01.07.2017. spēkā ir 25% atlaide biļetei vienam braucienam.⁵⁸

10.1.tabula

RV10 Ērta starptautiskā sasniedzamība – sagaidāmie rezultāti

Nr. p.k.	Rādītājs	Mērvienība	Sākuma vērtība no Programmas	Gads/vērtība				Tendence pret iepriekšējo gadu	Sagaidāmā attīstības tendence	Sagaidāmā vērtība 2020.g.	Datu avots
10.1.	Pasažieru apgrozījums VAS "Starptautiskajā lidostā "Rīga""	Skaitis, milj.	<u>2012</u> 4,8	<u>2015</u> 5,16	<u>2016</u> 5,40	<u>2017</u> 6,10	↑	Pieaug	8,5	VAS "Starptautiskā lidosta "Rīga""	
10.2.	Tiešo regulāro reisu galapunktu skaits no VAS "Starptautiskās lidostas "Rīga""	Skaitis	<u>2012</u> 79	<u>2015</u> 89	<u>2016</u> 79	<u>2017</u> 89	↑	Pieaug	100	VAS "Starptautiskā lidosta "Rīga""	
10.3.	Pasažieru apgrozījums (ar pasažieru kuģiem un prāmjiem) Rīgas ostā	Skaitis, tūkst.	<u>2012</u> 815	<u>2015</u> 526,2	<u>2016</u> 581,6	<u>2017</u> 830,4	↑	Pieaug	1 150	CSP	
10.4.	AS "Pasažieru vilciens" pārvadāto pasažieru skaits:	Skaitis, milj.	<u>2011</u> 20,2	<u>2015</u>	<u>2016</u>	<u>2017</u>	↑	Pieaug	22	AS "Pasažieru vilciens"	
	– iebraukuši Rīgā			6,0	6,0	6,1					
	– izbraukuši no Rīgas			6,0	6,1	6,2					
10.5.	Vidējais dzelzceļa pieejamības un pieejamības kvalitātes vērtējums	Vērtējums punktos (0-4)*	<u>2012</u> 0,5		<u>2016</u> 0,3		↓	Pieaug	0,7	Ekspertu veikts pētījums**	
10.6.	Starptautisko regulāro maršrutu galapunktu skaits (valstu) no Rīgas starptautiskās autoostas	Skaitis	<u>2012</u> 13	<u>2015</u> 18	<u>2016</u> 15	<u>2017</u> 15	⇒	Pieaug	15	VSIA "Autotransporta direkcija"	

* 0 – pakalpojums netiek nodrošināts vispār, bet 4 – pakalpojums nodrošināts atbilstošā apjomā un kvalitātē

** Pētījums tiek veikts reizi 4 gados

Tendence	↑	↓	↑	↓	⇒
Novērtējums	Pieaugums ar pozitīvu vērtējumu	Samazinājums ar pozitīvu vērtējumu	Pieaugums ar negatīvu vērtējumu	Samazinājums ar negatīvu vērtējumu	Nav notikušas izmaiņas

⁵⁷ www.pv.lv, 14.06.2017.

⁵⁸ www.pv.lv

Sasniedzot jaunu rekordu, 2017.gadā starptautiskā lidosta "Rīga" apkalpoja 45% no kopējā Baltijas valstu pasažieru skaita jeb 6,1 milj. pasažieru – par 12,9% vairāk nekā 2016.gadā (5,4 milj. pasažieru). 19.04.2017. lidostā svinīgi tika sagaidīts 60 miljonais pasažieris kopš Latvijas neatkarības atjaunošanas. 2017.gadā no kopējā pasažieru skaita 53,3% pārvadāja nacionālā aviokompānija *airBaltic*, 15,7% – Īrijas zemo cenu aviosabiedrība *Ryanair*, bet 9,1% – Ungārijas zemo cenu aviokompānija *WizAir*.⁵⁹ Populārākie galamērķi 2017.gadā bija Londona, Maskava un Frankfurte, savukārt populārākie tranzīta galamērķi bija Tallina, Viļņa, Maskava, Helsinki un Sanktpēterburga.⁶⁰

Pārskata gadā ievērojami pieauga pasažieru skaits (ar pasažieru kuģiem un prāmjiem) Rīgas ostā – par 248,8 tūkst. jeb 42,8%, apkalpojot 830,4 tūkst. pasažieru.⁶¹

2017.gadā AS "Pasažieru vilciens" piederošie vilcieni pārvadāja pasažierus četros elektrovilcienu un piecos dīzeļvilcienu maršrutos Latvijā, izmantojot 23 elektrovilcienu un 18 dīzeļvilcienu sastāvus. Kopumā 2017.gadā tika veikti 5,71 milj. vilcienu km un vilcienu kustības precizitāte sasniedza 99,18%. Jau otro gadu pēc kārtas turpinās AS "Pasažieru vilciens" pārvadāto pasažieru skaita pieaugums, attiecīgi 2017.gadā tika pārvadāti 17 333 380 pasažieri (par 1,5% vairāk nekā 2016.gadā), savukārt 2016.gadā tika pārvadāti 17 074 906 pasažieri (par 1,1% vairāk nekā 2015.gadā).

Starptautisko regulāro maršrutu galapunktu skaits no Rīgas starptautiskās autoostas 2017.gadā bija uz 15 valstīm: Baltkrievija, Bulgārija, Čehija, Francija, Horvātija, Igaunija, Itālija, Krievija, Lielbritānija, Lietuva, Nīderlande, Polija, Šveice, Ukraina, Vācija.⁶²

RD struktūrvienības, kuras veica aktivitātes šī RV sasniegšanā: RD Pilsētas attīstības departaments, RD Satiksmes departaments un Rīgas brīvostas pārvalde.

Budžets

RV īstenošanas ietvaros veiktās aktivitātes tiek finansētas kā no RD budžeta līdzekļiem, tā arī, piesaistot ES fondu finansējumu un citus finansēšanas avotus.

Nozares eksperta viedoklis

Aija Lokenbaha, biedrības "Latvijas Mazo un vidējo uzņēmumu asociācija" eksperte

Lai gan ir vērojama pozitīva tendence, pasažieru pārvadājumi AS "Pasažieru vilciens" un Rīgas starptautiskajā autoostā nesasniedz savu potenciālu. Būtu nepieciešams plašāks galamērķu piedāvājums no Rīgas starptautiskās autoostas, kā arī nepieciešams uzlabot AS "Pasažieru vilciens" servisa pakalpojumu līmeni.

Pozitīvi vērtējami pārskata gadā uzsāktie darbi pie Austrumu maģistrāles izbūves, kas atslogos Rīgas pilsētas centru no kravas transporta.

⁵⁹ www.riga-airport.com

⁶⁰ Turpat

⁶¹ <http://rop.lv>, 09.01.2018.

⁶² VSIA "Autotransporta direkcija"

Lai pilnībā izmantotu savu Austrumu un Rietumu krustpunkta potenciālu, Rīgas pilsētai nepieciešama aktīvāka *Rail Baltica* projekta īstenošana un ieviešana, tādējādi palielināsies VAS “Latvijas dzelzceļš” pārvadāto pasažieru plūsma un Rīgas starptautiskajā autoostā apkalpoto pasažieru skaits, jo Rīga kļūs par tranzīta pilsētu, kas pašlaik netiek pilnībā realizēts.

Starptautiskajai lidostai “Rīga” ir ievērojams attīstības potenciāls, turpinot izaugsmi apkalpoto pasažieru un piedāvāto galamērķu skaita ziņā. Veiksmīgai attīstībai nepieciešams uzlabot Rīgas pilsētas savienojumu ar lidostu, ideālā variantā, integrējot lidostu starppilsētu satiksmē.

Rīgas pilsētas veiksmīgākai transporta sistēmas attīstībai nepieciešamas plašas autostāvvietas, kas izvietotas stratēģiski izdevīgās vietās pilsētā, lai varētu novietot automašīnu un turpināt ceļu ar kājām vai sabiedrisko transportu.

PRV11 Līdzsvarota satiksmes infrastruktūra un organizācija

RV galvenais uzdevums ir attīstīt pilsētas satiksmes infrastruktūru un satiksmes organizāciju, lai nodrošinātu kvalitatīvu un drošu apkaimju sasniedzamību un veicinātu bezizmešu mobilitāti.

Nodrošinot ērtus, ātrus, pieejamus, drošus un videi draudzīgus sabiedriskā transporta pakalpojumus, pārskata gadā turpināta ZGT 2.posma realizācija, saņemts pirmais ZGT un pārējo 19 ZGT piegāde turpināsies 2018.gadā. 2017.gadā piegādāti arī 70 jauni autobusi. Veiktas izmaiņas 83 sabiedriskā transporta kustības sarakstos, kā arī uzstādītas 146 jaunas papildplāksnes pieturvietās. Tāpat RP SIA "Rīgas satiksme" turpināja veikt dažādas informatīvās kampaņas, piemēram, par sabiedriskā transporta attīstību Rīgā, kā arī par turēšanos sabiedriskajā transportā.⁶³ No 2017.gada novembra minibusos Rīgā var izmantot arī 24 stundu, trīs un piecu dienu biļetes.⁶⁴

2017.gadā EK apstiprināja RP SIA "Rīgas satiksme" projektu "Rīgas tramvaju infrastruktūras attīstība", t.sk. ietverot 3,6 km garas jaunas līnijas izbūvi maršrutā Pērnavas iela-Senču iela-Zirņu iela-Skanstes iela-Sporta iela. Projekta kopējās attiecināmās izmaksas ir EUR 97,4 milj., t.sk. KF finansējums EUR 65,67 milj., projektu plānots pabeigt 2022.gadā.⁶⁵

Nodrošinot efektīvāku primāro energoresursu izmantošanu un veicinot bezizmešu transporta ieviešanu, starptautiskā projekta "H2 Nodes" ietvaros Rīgā uzsākta RP SIA "Rīgas satiksme" ūdeņraža uzpildes stacijas būvniecība Vienības gatvē 6/12 blakus 2.trolejbusu parkam sabiedriskā transporta uzpildei un publiskai lietošanai. Projekta plānotās izmaksas Rīgā ir EUR 16,1 milj., t.sk. ES finansējums 50% apmērā, kas ietver ūdeņraža stacijas būvniecību un 10 trolejbusu, kuriem rezerves vilces jauda tiks nodrošināta, oksidējot ūdeņradi kurināmā elementā, piegādi. Vienlaikus projekts tiek īstenots arī Pērnavā (Igaunijā) un Arnhemā (Nīderlandē). Ūdeņraža elektriskie autobusi ar vienu uzpildi 7-10 minūtēs var veikt 300-400 km, trolejbusi bez kontakttīkla ar vienu uzpildi varēs veikt līdz 200 km, savukārt viegļie pasažieru ūdeņraža elektriskie transportlīdzekļi var nobraukt aptuveni 600 km, un to uzpilde aizņem 3-5 minūtes.⁶⁶

Gatavojoties Latvijas valsts simtgades svinībām, 2017.gadā vairākās maģistrālajās ielās turpinājās remontdarbi gandrīz 17 km garumā.⁶⁷ RD SD tīmekļa vietnē www.rdsd.lv pieejama karte par visiem Rīgā notiekošajiem ielu remontdarbiem (pabeigtajiem, iesāktajiem un gaidāmajiem darbiem), kā arī par situāciju uz autoceļiem Rīgā. Nozīmīgākie investīciju projekti pilsētas satiksmes infrastruktūras uzlabošanā 2017.gadā bija ielas seguma atjaunošana vairākos posmos Brīvības, Lāčplēša, Kr.Valdemāra u.c. Rīgas ielās, kā arī iekškvartālu piebraucamo un koplietošanas ceļu atjaunošanas turpināšana. Vienlaikus 2017.gadā tika veikta virkne satiksmes organizācijas uzlabojumu, kas ietvēra jauna veida marķējuma izmantošanu krustojumos, izmaiņas brauktuves joslu dalījumā, gājēju drošības uzlabošanu, maksimālā braukšanas ātruma samazināšanu pie vairāk nekā 100 izglītības iestādēm u.c. pasākumus, t.sk. ierīkotas divas sabiedriskā transporta joslas – Raiņa bulvārī un Kr.Barona ielā, uzlabota satiksmes organizācija vairāk nekā 38 Rīgas ielās un krustojumos. Tāpat no jauna tika ierīkotas septiņas neregulējamas gājēju pārejas, trīs

⁶³ www.rigassatiksmelv, 17.08.2017., 13.10.2017.

⁶⁴ www.riga.lv, 19.10.2017.

⁶⁵ www.rigassatiksmelv, 24.08.2017.

⁶⁶ www.rigassatiksmelv, 15.05.2017.

⁶⁷ www.rdsd.lv, 27.07.2017.

esošās gājēju pārejas aprīkotas ar papildu apgaismojumu, kā arī uzstādītas gājēju drošības barjeras 558 m garumā un 76 jauni ātrumvaļņi.⁶⁸

11.1.tabula

PRV11 Līdzsvarota satiksmes infrastruktūra un organizācija – sagaidāmie rezultāti

Nr. p.k.	Rādītājs	Mērvienība	Sākuma vērtība no Programmas	Gads/vērtība				Tendence pret iepriekšējo gadu	Sagaidāmā attīstības tendence	Sagaidāmā vērtība 2020.g.	Datu avots
11.1.	Pašvaldības ielu garums	km	<u>01.05.2013.</u> 1 177,5	<u>2015</u> 1 187,4	<u>2016</u> 1 199,9	<u>2017</u> 1201,3	<u>2018</u> –	↑	Pieaug	1 350	RD SD
11.2.	Brauktuves bez melnā seguma	km/km ²	<u>01.05.2013.</u> Garums 321,876 Platība 1 762 164	<u>2015</u> Garums 322,53 Platība 1 762 808	<u>2016</u> Garums 331,3 Platība 1 809 825	<u>2017</u> Garums 333,7 Platība 1 809 332	<u>2018</u> –	↑ ↓	Samazinās	350	RD SD
11.3.	Sabiedriskā transporta joslu kopgarums	km	<u>2012</u> 17,7	<u>2015</u> 19,13	<u>2016</u> 21,63	<u>2017</u> 21,83	<u>2018</u> –	↑	Pieaug	34	RD SD
11.4.	Vidējais ielu tīkla pieejamības un kvalitātes vērtējums	Vērtējums punktos (0-4)*	<u>2012</u> 2,1	<u>2015</u> –	<u>2016</u> 2,0	<u>2017</u> –	<u>2018</u> –	↓	Pieaug	2,5	Ekspertu veikts pētījums**
11.5.	Iedzīvotāju vērtējums par transportam domātās ielu infrastruktūras kvalitāti	Pozitīvs vērtējums, %	<u>2012</u> 33,5	<u>2015</u> 47,6	<u>2016</u> 49,6	<u>2017</u> –	<u>2018</u> 43,8	↓	Pieaug pozitīvs vērtējums	60	Regulāra vienotā socioloģiskā aptauja
11.6.	Vidējais personīgā transporta novietnes pieejamības un kvalitātes vērtējums	Vērtējums punktos (0-4)*	<u>2012</u> 2,5	<u>2015</u> –	<u>2016</u> 1,2	<u>2017</u> –	<u>2018</u> –	↓	Pieaug	3	Ekspertu veikts pētījums**
11.7.	Iedzīvotāju vērtējums par gājējiem domātās ielu infrastruktūras kvalitāti pilsētā	Pozitīvs vērtējums, %	<u>2012</u> 50,3	<u>2015</u> 65,2	<u>2016</u> 66,8	<u>2017</u> –	<u>2018</u> 60,0	↓	Pieaug pozitīvs vērtējums	65	Regulāra vienotā socioloģiskā aptauja
11.8.	Veloinfrastruktūras kopējais garums Rīgā	km	<u>2011</u> 44	<u>2015</u> 68,2	<u>2016</u> 71,4	<u>2017</u> 72,1****	<u>2018</u> –	↑	Pieaug	104	RD SD
11.9.	Vidējais velosliņņu (velomaršrutu) pieejamības un kvalitātes vērtējums	Vērtējums punktos (0-4)*	<u>2012</u> 2,1	<u>2015</u> –	<u>2016</u> 1,7	<u>2017</u> –	<u>2018</u> –	↓	Pieaug	2,5	Ekspertu veikts pētījums**
11.10.	Iedzīvotāju vērtējums par esošo velosliņņu kvalitāti Rīgā	Pozitīvs vērtējums, %	<u>2012</u> 61,8	<u>2015</u> 74,0	<u>2016</u> 71,1	<u>2017</u> –	<u>2018</u> 74,7	↑	Pieaug pozitīvs vērtējums	70	Regulāra vienotā socioloģiskā aptauja
11.11.	Iedzīvotāju vērtējums par iespēju pārvietoties ar velosipēdu Rīgā	Pozitīvs vērtējums, %	<u>2012</u> 52,4	<u>2015</u> 68,7	<u>2016</u> 64,3	<u>2017</u> –	<u>2018</u> 69,9	↑	Pieaug	70	Regulāra vienotā socioloģiskā aptauja

⁶⁸ Rīgas pilsētas pašvaldības 2017.gada publiskais pārskats, 2018

11.12.	Ar pilsētas sabiedrisko transportu (autobuss, trolejbuss, tramvajs, minibusi) pārvadāto pasažieru skaits	Skaitis, milj.	<u>2012</u> 151,5 (t.sk. 10,1 minibusi)	<u>2015</u> 157,2 (t.sk. 10,4 minibusi)	<u>2016</u> 154,3 (t.sk. 10,9 minibusi)	<u>2017</u> 152,9 (t.sk. 10,2 minibusi)	<u>2018</u> –	↓	Pieaug	Pieaug, ja nesamazinās kopējais iedzīvotāju un viesu skaits Rīgā	RP SIA "Rīgas satiksme"
11.13.	Personām ar funkcionāliem ierobežojumiem, grūtniecēm un personām ar maziem bērniem (tajā skaitā ar bērnu ratiņiem) pielāgots sabiedriskais transports: – autobusi – elektrificētais transports	%	<u>2013</u> 84 63	<u>2015</u> 88 68	<u>2016</u> 89,9 76,9	<u>2017</u> 90 78	<u>2018</u> – –	↑	Pieaug	100	RP SIA "Rīgas satiksme"
11.14.	Vidējais iedzīvotāju īpatsvars no kopējā iedzīvotāju skaita, kuriem 300 m rādiusā ap dzīvesvietu ir sabiedriskā transporta pietura(-s)	%	<u>2012</u> 76,1		<u>2016</u> 75,5		<u>2018</u> –	↓	Pieaug	80	Ekspertu veikts pētījums**
11.15.	Vidējais sabiedriskā transporta pieejamības un pieejamības kvalitātes vērtējums	Vērtējums punktos (0-4)*	<u>2012</u> 3,1		<u>2016</u> 3,0		<u>2018</u> –	↓	Pieaug	3,5	Ekspertu veikts pētījums**
11.16.	Iedzīvotāju vērtējums par sabiedriskā transporta pieejamību	Pozitīvs vērtējums, %	<u>2012</u> 90,9	<u>2015</u> 84,1	<u>2016</u> 92,5	<u>2017</u> –	<u>2018</u> 85,5	↓	Nesamazinās	90	Regulāra vienotā socioloģiskā aptauja
11.17.	Iedzīvotāju vērtējums par sabiedriskā transporta pakalpojumu kvalitāti	Pozitīvs vērtējums, %	<u>2012</u> 85,2	<u>2015</u> 75,1	<u>2016</u> 87,7	<u>2017</u> –	<u>2018</u> 82,3	↓	Nesamazinās	85	Regulāra vienotā socioloģiskā aptauja
11.18.	Iedzīvotāju īpatsvars, kas pārvietojas ar sabiedrisko transportu katru vai gandrīz katru dienu	%	<u>2012</u> 55,3	<u>2015</u> 46,0	<u>2016</u> 46,5	<u>2017</u> –	<u>2018</u> 47,1	↑	Pieaug	60	Regulāra vienotā socioloģiskā aptauja
11.19.	Iedzīvotāju īpatsvars, kas pārvietojas ar velotransportu katru vai gandrīz katru dienu	%	<u>2012</u> 6,4	<u>2015</u> 6,2	<u>2016</u> 9,0	<u>2017</u> –	<u>2018</u> 8,0	↓	Pieaug	10	Regulāra vienotā socioloģiskā aptauja
11.20.	Iedzīvotāju īpatsvars, kas pārvietojas ar autotransportu katru vai gandrīz katru dienu	%	<u>2012</u> 20,2	<u>2015</u> 24,6	<u>2016</u> 31,0	<u>2017</u> –	<u>2018</u> 31,7	↑	Samazinās	15	Regulāra vienotā socioloģiskā aptauja
11.21.	Elektromobiļu izmantošana pašvaldības tehniskajos dienestos	Skaitis	<u>2012</u> 8	<u>2015</u> 31	<u>2016</u> 31	<u>2017</u> –	<u>2018</u> –	→	Pieaug	30	Pētījums
11.22.	Elektromobiļu ātrās uzpildes kolonnu (uzstādīto) skaits tīklā	Skaitis	<u>2012</u> 0	<u>2015</u> 1	<u>2016</u> 2	<u>2017</u> –	<u>2018</u> –	↑	Pieaug	5-8	Pētījums
11.23.	Elektromobiļu lēnās uzlādes vietas (elektroenerģijas avots RP SIA "Rīgas satiksme")	Skaitis	<u>2014</u> 0	<u>2015</u> 1	<u>2016</u> – ⁶⁹	<u>2017</u> 3	<u>2018</u> –	↑	Pieaug	80	RP SIA "Rīgas satiksme"
11.24.	Vieglo automobiļu skaits***	Skaitis uz 1 000 iedz.	<u>2012</u> 235	<u>2015</u> 264	<u>2016</u> 262	<u>2017</u> 273	<u>2018</u> –	↑	Pieaug	350	RD PAD aprēķini, izmantojot CSDD un CSP datus

⁶⁹ Izstrādāts projekts par iespējamajām pieslēguma vietām. Balstoties uz izstrādāto projektu, tiek meklētas iespējas piesaistīt finansējumu uzlādes punktu ierīkošanai.

11.25.	Ceļu satiksmes negadījumu skaits pilsētas robežās	Skaits	<u>2012</u> 7 539	<u>2015</u> 8 700	<u>2016</u> 9 777	<u>2017</u> 10 405	<u>2018</u> –	↑	Samazinās	-20%	CSDD
11.26.	Ceļu satiksmes negadījumos ievainoto skaits	Skaits	<u>2012</u> 1 659	<u>2015</u> 1 812	<u>2016</u> 1 972	<u>2017</u> 1 901	<u>2018</u> –	↓	Samazinās	-5%	CSDD
11.27.	Ceļu satiksmes negadījumos bojā gājušo skaits	Skaits	<u>2012</u> 31	<u>2015</u> 24	<u>2016</u> 13	<u>2017</u> 17	<u>2018</u> –	↑	Samazinās	-20%	CSDD

* 0 – pakalpojums netiek nodrošināts vispār, bet 4 – pakalpojums nodrošināts atbilstošā apjomā un kvalitātē

** Pētījums tiek veikts reizi 4 gados

*** Fiziskajām personām piederošie viegļie automobiļi

**** Veloinfrastruktūras kopējā garuma pieaugumu 2017.gadā nodrošināja gājēju un veloceliņa "Centrs-Ķengarags-Rumbula-Dārziņi" jauna posma 718 m garumā izbūve pārskata gadā

Tendence	↑	↓	↑	↓	⇒
Novērtējums	Pieaugums ar pozitīvu vērtējumu	Samazinājums ar pozitīvu vērtējumu	Pieaugums ar negatīvu vērtējumu	Samazinājums ar negatīvu vērtējumu	Nav notikušas izmaiņas

Pārskata gadā izveidota sabiedriskā transporta braukšanas josla Raiņa bulvārī pirms krustojuma ar Marijas ielu, sasniedzot sabiedrisko transporta joslu kopgarumu 2017.gada beigās 21,83 km. Par 1,4 milj. samazinājies ar pilsētas sabiedrisko transportu (autobuss, trolejbuss, tramvajs, minibuss) pārvadāto pasažieru skaits, no tā 0,7 milj. jeb 50% veido pārvadāto pasažieru skaita samazinājums ar minibusi. 2017.gadā kopā ar pilsētas sabiedrisko transportu tika pārvadāti 152,9 milj. pasažieru. Tomēr kopš 2015.gada iezīmējas pozitīva tendence iedzīvotāju īpatsvara, kas pārvietojas ar sabiedrisko transportu katru vai gandrīz katru dienu, pieaugumā, 2018.gadā sasniedzot 47,1%, lai gan tas ir nepietiekami, lai sasniegtu sagaidāmo vērtību 2020.gadā 60% apmērā.

Pārskata gadā tika pabeigta RP SIA "Rīgas satiksme" maksas autostāvvietu elektronisko kontroles iekārtu modernizācija, uzlabojot autostāvvietu pakalpojumus. Jaunajos pašvaldības maksas autostāvvietu objektos uzstādītas 43 elektroniskās kontroles iekārtas. Darījumu skaits 2017.gadā pieauga par 11,2%, salīdzinot ar 2016.gadu. 2017.gadā RP SIA "Rīgas satiksme" autostāvvietu elektronisko norēķinu īpatsvars sasniedza 99,7%, kas ir par 0,9 procentpunktiem vairāk nekā 2016.gadā. Autostāvvietu lietotājiem ir pieejams Vienotais pakalpojumu pieteikumu portāls, kas nodrošina informāciju un atgādinājumus par piemērotiem pēcapmaksas paziņojumiem.

Satiksmes infrastruktūras aspektā iedzīvotāji visapmierinātākie ir ar sabiedriskā transporta pieejamību – 85,5% snieguši pozitīvus vērtējumus. Augsta ir arī iedzīvotāju apmierinātība ar sabiedriskā transporta pakalpojumu kvalitāti (82,3% pozitīvu vērtējumu), lai gan minēto rādītāju vērtības, salīdzinot ar 2016.gadu, ir samazinājušās par aptuveni 6 procentpunktiem. Ar esošo veloceliņu kvalitāti galvaspilsētā apmierināti ir 74,7% iedzīvotāju, bet par gājējiem domātās ielu infrastruktūras kvalitāti pilsētnieki bijuši nedaudz kritiskāki – 60% to vērtē pozitīvi. Bet viskritiskāk vērtēta transportam domātās ielu infrastruktūras kvalitāte – to pozitīvi vērtējuši tikai 43,8% tās izmantotāju.

RP SIA "Rīgas satiksme", veicot klientu apmierinātības pētījumu, aptaujāja 1 305 Rīgas pilsētas pastāvīgos iedzīvotājus vecumā no 18 līdz 74 gadiem. Kopumā 71% autovadītāju ir apmierināti ar RP SIA "Rīgas satiksme" darbu autostāvvietu pakalpojuma nodrošināšanā. Par dažādiem ar autostāvvietu pakalpojumu saistītiem

aspektiem 93% cilvēku ir apmierināti ar tīrību autostāvvietās, 88% nav pretenziju par apmaksas automātu izvietojumu un 86% uzskata, ka informācija par norēķinu iespējām uz automāta ir pietiekoša un labā kvalitātē.⁷⁰

2017.gadā bija pieejamas trīs RP SIA “Rīgas satiksme” elektromobiļu lēnās uzlādes vietas.

Pārskata gadā palielinājies fiziskajām personām piederošo vieglo automobiļu skaits uz 1 000 iedzīvotājiem – par 11 vieglajiem automobiļiem vairāk nekā 2016.gadā (2017.gadā – 273, bet 2016.gadā – 262).

Ceļu satiksmes negadījumu skaits Rīgā 2017.gadā pārsniedza 10 000, kas ir lielākais rādītājs kopš 2012.gada, pieaugot par 6,4%, salīdzinot ar 2016.gadu.

RD struktūrvienības, kuras veica aktivitātes šī RV sasniegšanā: RD Satiksmes departaments, RD Pilsētas attīstības departaments, RD Mājokļu un vides departaments, Rīgas pilsētas būvvalde, Rīgas Austrumu izpilddirekcija, Rīgas Pārdaugavas izpilddirekcija, RPA “Rīgas enerģētikas aģentūra”, RP SIA “Rīgas satiksme”, SIA “Rīgas pilsētbūvnieks” un SIA “Rīgas namu pārvaldnieks”.

Budžets

2017.gadā no Rīgas pilsētas pašvaldības pamatbudžeta transporta nozarei tika izlietoti EUR 193 698,6 tūkst., kas ir par EUR 4 141,7 tūkst. jeb 2,1% mazāk nekā 2016.gadā, kad tika izlietoti EUR 197 840,3 tūkst.⁷¹

⁷⁰ www.rigassatiksmelv, 27.06.2017.

⁷¹ Rīgas pilsētas pašvaldības 2017.gada publiskais pārskats, 2018

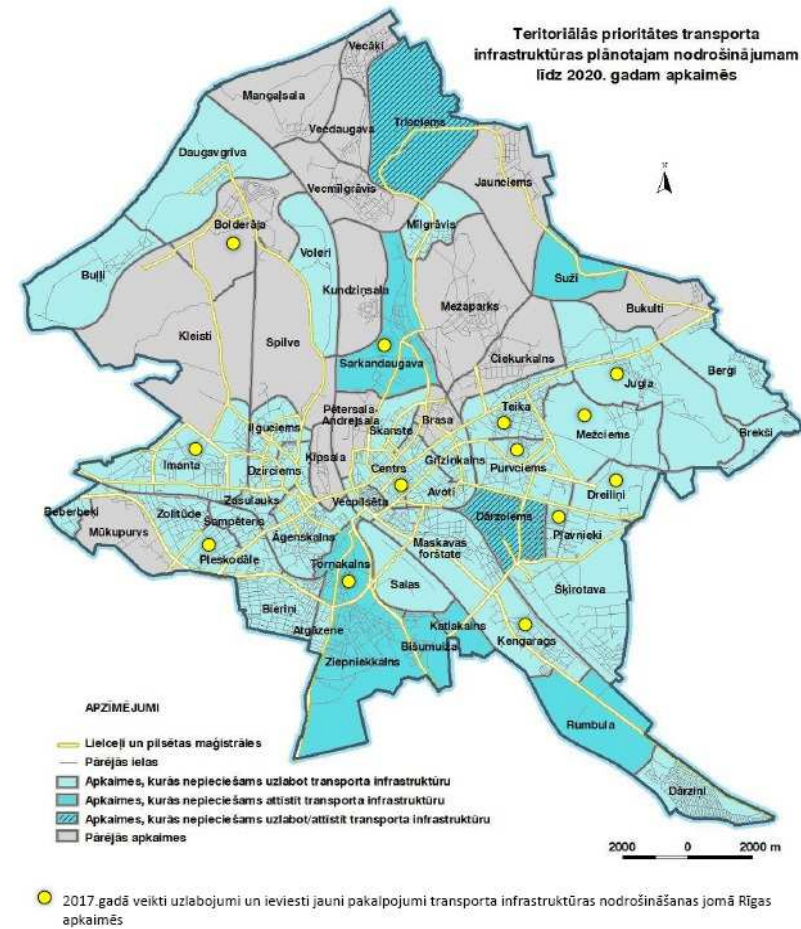
11.1.attēls

Teritoriālās prioritātes PRV11 ietvaros līdz 2020.gadam apkaimēs



11.2.attēls

Teritoriālās prioritātes PRV11 ietvaros līdz 2020.gadam apkaimēs



Sabiedriskā transporta sniegto pakalpojumu nodrošinājuma ietvaros veikti uzlabojumi tādās apkaimēs kā Brasa, Čiekurkalns, Kundziņsala, Mežaparks un Purvciems. Centrā tramvaja maršrutā Nr.10 “Centrāltirgus – Bišumuiža” palielināts reisu skaits (+4 reisi darba dienās un +2 reisi brīvdienās), Daugavgrīvā, pamatojoties uz pasažieru plūsmas datu analīzi, palielināts reisu skaits minibusā Nr.246a (+13 reisi), Jaunciemā atbilstoši pasažieru ierosinājumam palielināts reisu skaits autobusa maršrutā Nr.11 “Abrenes iela – Jaunciems – Suži” darba dienās (+1 reiss) un Vecpilsētā tramvaja maršruts Nr.11 no galapunkta “Stacijas laukums” pagarināts līdz

galapunktam "Ausekļa iela", kā arī palielināts reisu skaits brīvdienās (+28 reisi). Tāpat sabiedriskā transporta sniegto pakalpojumu nodrošinājuma ietvaros izveidots jauns tramvaja maršruts Nr.1 "Imanta – Jugla" (apvienojot tramvaja maršrutus Nr.4 un Nr.6), kas aptver Āgenskalna, Centra, Dzirciema, Grīziņkalna, Imantas, Juglas, Teikas, Vecpilsētas un Zasulauka apkaimes. Mīlgrāvī, Purvciemā, Sarkandaugavā, Teikā un Vecmīlgrāvī autobusa maršruts A58 ieviests arī brīvdienās (skat. 11.1.attēlu).

Transporta infrastruktūras nodrošinājuma ietvaros veikti uzlabojumi Centrā, atjaunojot segumu Aspazijas bulvāra un Kaļķu ielas krustojumā, Brīvības ielas posmā, Kr.Valdemāra, Elizabetes, Stabu, Dzirnavu, Lenču un Ganu ielās. Torņakalnā atjaunots un izbūvēts jauns tilts pār Bieķengrāvi tā lejtecē. Tāpat veikti uzlabojumi autonovietnēs Juglā, Mežciemā un Purvciemā. Tāpat veikti uzlabojumi, ierīkojot ar luksoforu regulējamu gājēju pāreju, Pleskodālē, Pļavniekos, Sarkandaugavā, kā arī Teikā, izbūvējot brīdinošu luksoforu, savukārt Imantā izbūvēts jauns luksoforu objekts. Bolderājā, Imantā, Ķengaragā un Pļavniekos uzstādītas jaunas satiksmi organizējošas zīmes, lai nodrošinātu automašīnu novietošanu ēkas iedzīvotājiem (skat. 11.2.attēlu).

Nozares eksperta viedoklis

Kristīne Obodova, SIA "ARCHIDOSE" valdes locekle, arhitekte

Viena no galvenajām prioritātēm satiksmes infrastruktūras un organizācijas jomā Rīgas pilsētas pašvaldībai 2017.gadā bija turpināt attīstīt satiksmes infrastruktūru, nodrošinot kvalitatīvu, drošu un līdzsvarotu apkaimju sasniedzamību, kā arī samazināt autotransporta satiksmi pilsētas centrā. Satiksmes infrastruktūras atjaunošanas, pārbūves un izbūves jomā tika izstrādāti vairāki tiltu, pārvadu un ielu pārbūves vai atjaunošanas būvprojekti.

Pašvaldības interesēs ir novirzīt intensīvo automobiļu satiksmi no pilsētas centra daļas un apkaimju dzīvojamajiem rajoniem, tādējādi veicinot kvalitatīvāku un saistošāku pilsētvidi.

Lielāka un pastiprinātāka uzmanība ir jāpievērš sabiedriskā transporta pieejamībai, ērtai lietošanai galamērķa sasniegšanai, kā arī kustības grafiku un maršrutu uzlabošanai un pilnveidošanai.

Pašvaldībai ir jāattīsta ūdenstransporta infrastruktūra un nodrošinājums pilsētā, izmantojot Rīgas pilsētas struktūras kvalitāti – Daugavu, kas ir viens no svarīgākajiem Rīgas attīstības punktiem kopš pilsētas dibināšanas, tādējādi veicinot pilsētas mobilitāti, kā arī samazinot kopējo gaisa piesārņojuma līmeni pilsētā.

Satiksmes infrastruktūras iegādes – autobusu, tramvaju, pieturvietu atjaunošanas un izbūves darbos ir jāpievērš uzmanība, lai tiktu nodrošinātas visas sabiedrības grupas ar infrastruktūras pieejamību. Īpaša uzmanība jāpievērš cilvēku grupām ar dažādiem ierobežojumiem – vājredzīgie, vājdzirdīgie, jāizvieto Braila rakstā nepieciešamā informācija, specializētas skaņu signālu audio iekārtas un secīgi jāizveido taktilos/reljefa segumus, lai nodrošinātu pilnvērtīgu objekta funkcionalitāti.

Veicot ielu pārbūves darbus, kā arī jaunu ielu būvniecību, ielas telpā izvietot kokus, krūmus, velonovietnes, atpūtas solus un ūdens pumpņus. Maksimāli samazināt esošo koku izciršanu pilsētas ielās.

Ielu un to infrastruktūras izbūves būvdarbiem ir jāizstrādā jauni kvalitātes kritēriji un papildus jāveic būvniecības darbu kontrole, nodrošinot maksimāli kvalitatīvu, pastāvīgu un stabilu infrastruktūru pilsētas iedzīvotājiem.

RV12 Infrastruktūras un komunālo pakalpojumu uzlabošana

RV galvenais uzdevums ir nodrošināt iedzīvotājus ar kvalitatīviem un pieejamiem komunālajiem pakalpojumiem, saglabājot sakārtotu pilsētvidi un novēršot negatīvu ietekmi uz vidi un cilvēkiem.

AS "Rīgas siltums" jau trešo gadu pēc kārtas saglabāja vietu "Ilgtspējas indekss" Zelta kategorijā un otro gadu – ģimenei draudzīga komersanta statusu.⁷²

2017.gadā AS "Rīgas siltums" kļuva par 100% SIA "Rīgas BioEnergija" pamatkapitāla daļu turētāju.⁷³ Lai veicinātu atjaunojamo energoresursu izmantošanas pieaugumu siltumenerģijas ražošanas procesā, SIA "Rīgas BioEnergija" plāno būvēt divas biokurināmo katlumājas Daugavas labajā krastā, lai pēc nodošanas ekspluatācijā tajās saražoto siltumenerģiju realizētu AS "Rīgas siltums". Koksnes šķeldas katlumājas Rencēnu ielā 16 (ar siltuma jaudu 48 MW) pamatos tika iemūrēta kapsula, kura ir lielākā šāda veida katlumāja Rīgā un Latvijā. Savukārt otra katlumāja būs Vietalvas ielā 5. Projekta īstenotāji prognozē, ka nākotnē siltumenerģijas cena rīdziniekiem varētu samazināties par 3-5%.⁷⁴ Īstenojot efektīvu, ekonomisku, videi un iedzīvotājiem arvien draudzīgāku siltumenerģijas ražošanu, AS "Rīgas siltums" katlumājā Kuģu ielā 26A tika uzstādīta sistēma "Optinox", kas samazina NO_x daudzumu par vairāk nekā 60%, un ražošanas procesā tiek patērēts mazāks dabasgāzes daudzums, saražojot tādu pašu siltumenerģijas daudzumu.⁷⁵

Turpinot uzlabot ūdensapgādes sistēmas infrastruktūru, pārskata gadā noslēdzās ūdensvada atjaunošanas darbi ar sagraušanas metodi Daugavgrīvas ielā – 2 910 m garumā.⁷⁶ Tāpat tika veikti līdz šim apjomīgākie ūdensvada atjaunošanas darbi ar beztranšeju metodi Viestura prospektā (4 155 m) SIA "Rīgas ūdens" darbības laikā, kas ietilpst satiksmes pārvadā pāri dzelzceļa sliežu ceļiem Rīga-Skulde ar pieslēgumiem pie Viestura prospekta.⁷⁷ Vienlaikus noslēdzās kanalizācijas vadu oderēšana Rīgas centrālajās ielās, papildus tam sakārtojot pieslēgumus namiem un atjaunojot kanalizācijas akas – Brīvības ielā no Juglas līdz pilsētas centram (4 655 m) un Lāčplēša ielā no Maskavas ielas līdz Kr.Valdemāra ielai (2 184 m).⁷⁸ Uzņēmuma tīmekļa vietnē www.rigasudens.lv ir pieejama aktuālo bojājumu karte, kurā pieejama aktuālā informācija par SIA "Rīgas ūdens" ūdensvadu un kanalizācijas sistēmu bojājumiem un remontdarbiem.

15.12.2017. pieņemti RD saistošie noteikumi Nr.18 "Par Rīgas pilsētas pašvaldības līdzfinansējumu nekustamā īpašuma pieslēgšanai centralizētajai kanalizācijas un ūdensapgādes sistēmai", lai veicinātu dzīvojamo māju, kurām līdz zemesgabala robežai vai ielas sarkanajai līnijai ES KF līdzfinansētā projekta "Ūdenssaimniecības attīstība Rīgā, 4.kārta" ietvaros ir izbūvēti centralizētās kanalizācijas un ūdensapgādes sistēmas atzari, pieslēgšanu centralizētajai kanalizācijas sistēmai vai centralizētajai kanalizācijas un ūdensapgādes sistēmai.⁷⁹

⁷² www.rs.lv, 02.06.2017.

⁷³ www.rs.lv, 09.02.2017

⁷⁴ www.db.lv, 17.05.2017.

⁷⁵ www.rs.lv, 03.04.2017.

⁷⁶ www.rigasudens.lv, 22.06.2017.

⁷⁷ www.rigasudens.lv, 28.11.2017.

⁷⁸ www.rigasudens.lv, 20.03.2017.

⁷⁹ <https://likumi.lv/ta/id/296135>

AS "Sadales tīkls" uzņēmuma tīmekļa vietnē www.sadalestikls.lv ir pieejama elektroapgādes atslēguma karte. Uzņēmums ik gadu mērķtiecīgi samazina elektrotīkla bojājumu skaitu un uzlabo klientiem piegādātās elektroenerģijas drošumu un kvalitāti. Iespēju robežās AS "Sadales tīkls" veic elektrotīkla pārbūvi vienlaikus ar pašvaldības plānotajiem ielu un pilsētas infrastruktūras uzlabošanas darbiem, kā, piemēram, 2017.gadā tika uzsākta 0,4 kV tīkla pārbūve Sakas, Spaiļes un Deglava ielās un Čiekurkalna 1.līnijā, kā arī uzsākta 0,4/0,23 kV elektrotīkla pārbūve Skolas ielā. Vienlaikus tika uzsākta esošā zemsprieguma elektrotīkla pārbūve Lejas, Kazarmu, Miera un Zirņu ielu rajonā.⁸⁰

12.1.tabula

RV12 Infrastruktūras un komunālo pakalpojumu uzlabošana – sagaidāmie rezultāti

Nr. p.k.	Rādītājs	Mērvienība	Sākuma vērtība no Programmas	Gads/vērtība				Tendence pret iepriekšējo gadu	Sagaidāmā attīstības tendence	Sagaidāmā vērtība 2020.g.	Datu avots
12.1.	Siltumenerģijas zudumi	tūkst. MWh	<u>2010/11</u> 489	<u>2014/15</u> 399,4	<u>2015/16</u> 409,7	<u>2016/17</u> 424,7	<u>2017/18</u> –	↑	Samazinās	452	AS "Rīgas siltums"
12.2.	Nomainīti un jaunizbūvēti siltumtīkli	km	<u>2010/11</u> 12,31	<u>2014/15</u> 11,23	<u>2015/16</u> 12,50	<u>2016/17</u> 10,74	<u>2017/18</u> –	↓	Pieaug	18,7/gadā	AS "Rīgas siltums"
12.3.	Elektroenerģijas patēriņš	GWh	<u>2011</u> 2 367	<u>2015</u> 2 237	<u>2016</u> 2 409	<u>2017</u> 2 302	<u>2018</u> –	↓	Pieaug	2 700	AS "Sadales tīkls"
12.4.	Ūdensapgādes sistēmas pieejamība	%	<u>2011</u> 97,2	<u>2015</u> 97,9	<u>2016</u> 97,9	<u>2017</u> 97,9	<u>2018</u> –	→	Pieaug	98	SIA "Rīgas ūdens"
12.5.	Kanalizācijas sistēmas pieejamība	%	<u>2011</u> 96,8	<u>2015</u> 97,8	<u>2016</u> 97,8	<u>2017</u> 97,2	<u>2018</u> –	↓	Pieaug	98	SIA "Rīgas ūdens"
12.6.	Iedzīvotāju vērtējums par kanalizācijas pieejamību mājvietā, pozitīvs vērtējums	%	<u>2012</u> 91,8	<u>2015</u> 89,1	<u>2016</u> 89,8	<u>2017</u> –	<u>2018</u> 87,7	↓	Pieaug	98	Regulāra vienotā socioloģiskā aptauja
12.7.	Attīrīto notekūdeņu īpatsvars no kopējā novadītā apjoma	%	<u>2011</u> 87,6	<u>2015</u> 97,8	<u>2016</u> 96,1	<u>2017</u> 95,4	<u>2018</u> –	↓	Pieaug	100	SIA "Rīgas ūdens"
12.8.	Sašķiroto atkritumu daudzums	tūkst. t	<u>2012</u> 40 754	<u>2015</u> 64 550	<u>2016</u> 64 700	<u>2017</u> 54 313	<u>2018</u> –	↓	Palielinās	169 808	RD MVD
12.9.	Sašķiroto atkritumu īpatsvars no kopējā sadzīves atkritumu apjoma	%	<u>2010</u> 12	<u>2015</u> 20	<u>2016</u> 20,5	<u>2017</u> 16,5	<u>2018</u> –	↓	Palielinās	50	RD MVD

⁸⁰ AS "Sadales tīkls"

⁸¹ Atkritumu apsaimniekotāji iesniedz datus par savāktajiem dalītajiem atkritumiem kubikmetros un RD MVD veic pārrēķinu no kubikmetriem uz tonnām. Pēc 2015. un 2016.gadā veiktā pētījuma par sadzīves atkritumu apsaimniekošanas sistēmas perspektīvām RD MVD secināja, ka līdz šim izmantotie atkritumu pārrēķina koeficienti no kubikmetriem uz tonnām neatbilst faktiskajai situācijai, jo atkritumi ir vieglāki nekā tika pieņemts iepriekš, tāpēc no 2017.gada tiek izmantoti reālajai situācijai atbilstoši pārrēķina koeficienti, kas nozīmē, ka dati par sašķiroto atkritumu daudzumu tonnās ir mazāki.

12.10. Vidējais iedzīvotāju īpatsvars no kopējā iedzīvotāju skaita, kuriem 100 m rādiusā ap dzīvesvietu ir atkritumu šķirošanas punkts	%	2012 30,2	2016 27,2	2018 –	↓	Pieaug	45	Ekspertu veikts pētījums**
12.11. Vidējais dalīto atkritumu konteineru pieejamības un pieejamības kvalitātes vērtējums	Vērtējums punktos (0-4)*	2012 1,6	2016 1,7	2018 –	↑	Pieaug	2,5	Ekspertu veikts pētījums**

* 0 – pakalpojums netiek nodrošināts vispār, bet 4 – pakalpojums nodrošināts atbilstošā apjomā un kvalitātē

** Pētījums tiek veikts reizi 4 gados

Tendence	↑	↓	↑	↓	⇒
Novērtējums	Pieaugums ar pozitīvu vērtējumu	Samazinājums ar pozitīvu vērtējumu	Pieaugums ar negatīvu vērtējumu	Samazinājums ar negatīvu vērtējumu	Nav notikušas izmaiņas

Turpinot siltumtīklu atjaunošanu, 2016./2017.gada sezonā bija vērojama negatīva tendence nomainīto un jaunizbūvēto siltumtīklu apjomā, kur kopumā tika pārbūvēti esošie un izbūvēti jauni 10,74 km siltumtīklu, kas bija mazāk nekā 2015./2016.gada (11,23 km) un 2014./2015.gada (12,50 km) sezonās.

Apsteidzot plānoto darbu izpildes grafiku par aptuveni 10%, AS “Rīgas siltums” 2017.gadā pabeidza kopš 1959.gada ekspluatācijā esošo siltumtīklu pārbūves darbus Brīvības ielā gandrīz 1,9 km garumā.⁸²

Kopš 2015./2016.gada sezonas pieaug siltumenerģijas zudumi siltumtīklos. 2016./2017.gada sezonā, salīdzinot ar 2015./2016.gada sezonu, siltumenerģijas zudumi siltumtīklos pieauga par 15,23 tūkst. MWh jeb 3,7% un bija 42,47 tūkst. MWh. Siltumenerģijas zudumu samazināšanā nozīmīga ir ēku energoefektivitātes paaugstināšanas pasākumu īstenošana.

Negatīva tendence vērojama arī attīrīto notekūdeņu īpatsvarā no kopējā novadītā apjoma, kas 2017.gadā bija 95,4%, salīdzinot ar 96,1% 2016.gadā un 97,8% 2015.gadā.

Analizējot sašķirotu atkritumu daudzuma un sašķirotu atkritumu īpatsvara no kopējā sadzīves atkritumu apjoma izmaiņas 2017.gadā, nepieciešams atzīmēt, ka tās galvenokārt ir saistītas ar precizējumiem sašķirotu atkritumu uzskaites metodoloģijā. Novērtējot dalīto savākto atkritumu daudzumu kubikmetros 2016. un 2017.gadā, var konstatēt, ka tie ir aptuveni vienādi.

RD struktūrvienības, kuras veica aktivitātes šī RV sasniegšanā: RD Mājokļu un vides departaments, RD Satiksmes departaments, Rīgas Austrumu izpilddirekcija, Rīgas Pārdaugavas izpilddirekcija, Rīgas Ziemeļu izpilddirekcija, RPA “Rīgas enerģētikas aģentūra”, SIA “Rīgas ūdens” un AS “Rīgas siltums”.

Budžets

2017.gada budžetā atkritumu apsaimniekošanai tika iztērēti EUR 61,8 tūkst., turpinot arī 2017.gadā saglabāt nemainīgu budžeta izdevuma līmeni kopš 2014.gada,

⁸² www.rs.lv, 30.08.2017.

savukārt notekūdeņu apsaimniekošanai tika iztērēti EUR 90,5 tūkst., kas ir par 10,1% vairāk, salīdzinot ar 2016.gadu.⁸³

12.1.attēls

Teritoriālās prioritātes RV12 ietvaros līdz 2020.gadam Rīgas apkaimēs



12.2.attēls

Teritoriālās prioritātes RV12 ietvaros līdz 2020.gadam Rīgas apkaimēs



2017.gadā veikti uzlabojumi atkritumu šķirošanas pakalpojuma plānotajam nodrošinājumam, izveidojot piecus jaunus dalītās atkritumu savākšanas punktus Imantā, Pļavniekos, Teikā, Vecmīlgrāvī un Ziepniekkalnā. Tāpat veikti uzlabojumi lapu savākšanas punktos Bierīņos, Imantā, Ziepniekkalnā un Zolitūdē, savukārt jauni lapu

⁸³ Rīgas pilsētas pašvaldības 2017.gada publiskais pārskats, 2018

savākšanas punkti izveidoti Āgenskalna un Zolitūdes apkaimēs. No Rīgas pilsētas pašvaldībai piederoša zemes gabala Rumbulā izvesti būvgruži 15 500 m³ apjomā. Vienlaikus daļēji likvidēta nesankcionēta atkritumu izgāztuve Sarkandaugavā (skat. 12.1.attēlu).

Tāpat 2017.gadā veikti uzlabojumi ūdensapgādes pakalpojuma plānotajam nodrošinājumam Centrā, Dārziemā, Juglā, Maskavas forštatē, Mežaparkā, Mīlgrāvī, Mūkupurvā, Sarkandaugavā, Spilvē, Šķirotavā un Vecmīlgrāvī, savukārt Dārziņos pie Daugavas Daugavmalas ielā izbūvēta ugunsdzēsības inženiertehniska būve – ūdens ņemšanas vieta (skat. 12.2.attēlu).

Pārskata gadā Juglā pabeigti trīs pašvaldības valdījumā esošo dzīvojamo māju Brīvības gatvē 443, 445 un 451 būvdarbi, nodrošinot dzīvojamām mājām pilsētas centralizētos ūdensapgādes un kanalizācijas pakalpojumus.

2017.gadā veikti arī uzlabojumi un ieviesti jauni pakalpojumi siltumapgādes pakalpojuma plānotajam nodrošinājumam Bišumuižas, Bolderājas, Brasas, Centra, Čiekurkalna, Dārziema, Ķengaraga, Pētersalas-Andrejsalas, Pļavnieku, Purvciema, Skanstes, Vecpilsētas un Zolitūdes apkaimēs.

Vienlaikus veikti uzlabojumi un ieviesti jauni pakalpojumi gāzes apgādes pakalpojuma plānotajam nodrošinājumam tādās apkaimēs kā Bierīni, Brasa, Brekši, Dārziems, Dārziņi, Ilģuciems, Suži, Šķirotava un Vecmīlgrāvis.

Nozares eksperta viedoklis

Kristīne Obodova, SIA "ARCHIDOSE" valdes locekle, arhitekte

2017.gadā tika turpināta esošo siltumtīklu infrastruktūras atjaunošana, pielietojot mūsdienīgus risinājumus, kas samazina kopējos siltumenerģijas zudumus tīklos. Aktīvi tika risināts jautājums par atjaunojamo energoresursu izmantošanu enerģijas ražošanā, samazinot fosilo energoresursu izmantošanu. Pašvaldība turpināja iesākto procesu pie kvalitatīvu ūdenssaimniecības pakalpojumu nodrošināšanas.

Pašvaldībai nepieciešams turpināt darbu pie komunālo pakalpojumu infrastruktūras modernizācijas un atjaunošanas, nodrošinot pilsētas iedzīvotājiem pieejamākus komunālos pakalpojumus, kā arī veikt aktīvāku sabiedrības informēšanu par komunālo pakalpojumu racionālu patēriņu un ar to saistīto resursu taupības iespējām.

Pašvaldībai ir jā rūpējas par kvalitatīva dzeramā ūdens pieejamību katrā mājāsaimniecībā un jānodrošina lielāks mājāsaimniecību skaits ar centralizētās ūdensapgādes un kanalizācijas sistēmu pakalpojumiem.

Jāturpina darbs pie lietusūdens kanalizācijas tīklu atdalīšanas no kopējiem kanalizācijas tīkliem, jāpaplašina un jāuzlabo lietusūdens attīrīšanas infrastruktūra, kā arī pilsētā jāveido jauni lietusūdens tīkli un to pieslēgumi.

Jāsniedz atbalsts gan konsultatīvā, gan finansiālā veidā tām mājāsaimniecībām, kas izsaka vēlmi pāriet uz atjaunojamo energoresursu ieviešanu.

Jāveic sabiedrības aktīva informēšana par atkritumu apsaimniekošanu un šķirošanu, paralēli nodrošinot dzīvojamo ēku rajonus ar šķirotu atkritumu savākšanas infrastruktūru. Pilsētā papildus jāizveido sadzīves bīstamo atkritumu nodošanas punkti, kā arī pastiprināti jāveic nelegālo atkritumu izgāztuvju likvidācijas procesi.

RV13 Plaša energoefektivitātes īstenošana

RV galvenais mērķis ir panākt racionālu energoresursu izlietojumu pilsētas vajadzību apmierināšanai un iedzīvotāju dzīves līmeņa un komforta nodrošināšanai. Lai veicinātu energopatēriņa samazināšanu, pašvaldība plāno ieviest pilotiekārtas, inovatīvas tehnoloģijas un risinājumus, kā arī atbalstīs daudzdzīvokļu māju energoauditu un tipveida māju paraugprojektu izstrādi. Tādējādi tiek sekmēta Rīgas tuvināšana Viedās pilsētas statusam.

Pārskata gadā Rīgas pilsētas pašvaldībā nodrošināta Rīgas enerģētikas rīcības plāna ieviešana, kā arī Rīgas pilsētas ilgtspējīgas enerģētikas rīcības plāna viedai pilsētai 2014.-2020.gadam īstenošana. 2017.gada septembrī jau 9.reizi organizētas ikgadējās Rīgas enerģētikas dienas, kuru ietvaros galvenais pasākums bija starptautiskā izstāde "Vide un enerģija 2017". Plānoto pasākumu vidū bija arī vietēja mēroga semināri un konferences, kā arī dalības turpināšana valstī organizētajā daudzdzīvokļu māju atjaunošanas kampaņā "Dzīvo siltāk".

2017.gadā ar pašvaldības finansiālu atbalstu organizēti daudzdzīvokļu māju energoauditi – REA veica 154 energoauditus, savukārt RNP sagatavoja un iesniedza REA 148 pieteikumus energoauditu izstrādei, kā arī izstrādāja 111 energoauditus. Vienlaikus Rīgas pilsētas pašvaldība izstrādāja energosertifikātu VEF Kultūras pilij.

Pārskata gadā RNP īstenoja lokālus energoefektivitātes pasākumus (ēku norobežojošo konstrukciju energoefektivitātes paaugstināšanas pasākumi, logu un durvju nomaiņa, karstā ūdens/apkures sistēmas atjaunošanas darbi un cauruļvadu izolācijas nomaiņa, elektroenerģijas taupības risinājumu ieviešana u.c.).⁸⁴

2017.gadā turpināta viedo skaitītāju uzstādīšana elektropatērētājiem, kā arī pakāpeniski paplašināts LED apgaismojums ar programmējamiem gaismekļiem un to attālinātu vadību, kā, piemēram, Rīgas Teikas vidusskolā, Rīgas Natālijas Draudziņas vidusskolā un VEF Kultūras pilī, un, sagaidot Latvijas valsts simtgadi, Latvijas Nacionālā teātra ēkai no jauna tika izbūvēts fasādes dekoratīvais LED apgaismojums ar 220 gaismekļiem.⁸⁵

Pārskata gadā REA veiksmīgi īstenoja visas aktivitātes saskaņā ar starptautiskā projekta "Zaļā iepirkuma atbalsts ilgtspējīgai un inovatīvai attīstībai" (Green public procurement supporters for innovative and sustainable institutional change (GreenS)) ieviešanas plānu zaļā iepirkuma atbalstam ilgtspējīgai un inovatīvai attīstībai, t.sk. izstrādātas zaļā publiskā iepirkuma vadlīnijas, nodrošinātas apmācības, sagatavota mobilā aplikācija un veikti pilotiepirkumi. Vienlaikus REA uzsāka ES INTERREG Baltijas jūras reģiona transnacionālās sadarbības programmas 2014-.2020.gadam projektus – "Bezizmešu transporta risinājumi Baltijas jūras reģionā (BSR electric) un "Multimodāla pilsēta: Pilsētas transporta sistēmas pielāgošana zemu izmešu mobilitātes principiem (cities.multimodal)".⁸⁶

Darbības programmas "Izaugsme un nodarbinātība" 4.2.2.SAM "Atbilstoši pašvaldības integrētajām attīstības programmām sekmēt energoefektivitātes paaugstināšanu un atjaunojamo energoresursu izmantošanu pašvaldību ēkās" ietvaros Rīgas pilsētas pašvaldība 2017.gadā izvērtēja un apstiprināja 31 Rīgas PII projektu iesniegumu par energoefektivitātes uzlabošanas pasākumu veikšanu, izmantojot ERAF finansējumu,⁸⁷ kā rezultātā 31 Rīgas PII veikti energoefektivitātes uzlabošanas pasākumi.

⁸⁴ RNP 2017.gada finanšu, nefinanšu mērķi un galvenie sasniegtie rādītāji, 2018

⁸⁵ <https://pasvaldiba.riga.lv>, 09.08.2017.

⁸⁶ www.rea.riga.lv/files/rea_vestnesis/REA_vestnesis_Nr_35.pdf

⁸⁷ www.rdpad.lv, 12.09.2017.

15.12.2017. apstiprināti RD saistošie noteikumi Nr.19 "Par kārtību, kādā Rīgas pilsētas pašvaldība sniedz palīdzību energoefektivitātes pasākumu veikšanai dzīvojamā mājā un dzīvojamās mājas atjaunošanai", ar mērķi uzlabot daudzdzīvokļu dzīvojamo māju energoefektivitāti un sniegt atbalstu daudzdzīvokļu dzīvojamo māju atjaunošanai, tādējādi paaugstinot ēku energoefektivitāti un uzlabojot to tehnisko stāvokli.

13.1.tabula

RV13 Plaša energoefektivitātes īstenošana – sagaidāmie rezultāti

Nr. p.k.	Rādītājs	Mērvienība	Sākuma vērtība no Programmas	Gads/vērtība			Tendence pret iepriekšējo gadu	Sagaidāmā attīstības tendence	Sagaidāmā vērtība 2020.g.	Datu avots
13.1.	Pašreizējais atjaunoto daudzdzīvokļu ēku skaits pret nepieciešamo skaitu	Skaits	<u>2012</u> 48/6 000	<u>2015</u> 68/6 000	<u>2016</u> 69/6 000	<u>2017</u> 75/6 000	↑	Pieaug	2 000/6 000	REA
13.2.	Vidējais īpatnējā enerģijas patēriņa samazinājums apkurei uz atjaunoto māju dzīvokļu platības kvadrātmetru gadā	kWh/m ² /gadā	<u>2012</u> 120-220	<u>2015</u> 99	<u>2016</u> 89	<u>2017</u> 89	⇒	Samazinās	40-80	REA
13.3.	Atjaunoto pašvaldības izglītības iestāžu skaits	Skaits	<u>2011</u> 93	<u>2015</u> 158	<u>2016</u> 178	<u>2017</u> 214	↑	Pieaug	Atjaunotas visas izglītības iestādes, kurām tas nepieciešams	REA
13.4.	CO ₂ emisiju samazinājums pret bāzes gadu (1990) ⁸⁸	%	<u>1990</u> >20	<u>2015</u> 56	<u>2016</u> 56	<u>2017</u> 56,5 ⁸⁹	↑	Pieaug	60	REA
13.5.	Biomisas izmantošanas pieaugums AS "Rīgas siltums" siltuma avotos	%	<u>2011</u> 6,4	<u>2014/15</u> 28,4	<u>2015/16</u> 29,7	<u>2016/17</u> 29,7	⇒	Pieaug	20	REA
Tendence		↑	↓	↑	↓	⇒				
Novērtējums		Pieaugums ar pozitīvu vērtējumu	Samazinājums ar pozitīvu vērtējumu	Pieaugums ar negatīvu vērtējumu	Samazinājums ar negatīvu vērtējumu	Nav notikušas izmaiņas				

Pārskata gadā tika atjaunotas 36 pašvaldības izglītības iestādes, kas ir par 16 iestādēm vairāk nekā 2016.gadā, kad tika atjaunotas tikai 20 pašvaldības izglītības iestādes. Līdz 2017.gada beigām bija atjaunotas 214 (kumulatīvs skaits) pašvaldības izglītības iestādes (t.sk. 31 PII, Rīgas 25.vidusskola, Rīgas Juglas vidusskola, Rīgas Valdorfskola, Augusta Dombrovska mūzikas skola un mākslinieciskās jaunrades centrs "Praktiskās estētikas skola"). Tomēr daudzdzīvokļu ēku atjaunošanas dinamika ir krietni vien lēnāka, jo 2017.gadā tika atjaunotas vien sešas daudzdzīvokļu ēkas. Līdz 2017.gada beigām bija atjaunotas tikai 75 (kumulatīvs skaits) no plānotajām 2 000 daudzdzīvokļu ēkām līdz 2020.gadam.

Pēc REA datiem tāpat kā 2016.gadā, arī 2017.gadā vidējais īpatnējā enerģijas patēriņa samazinājums apkurei uz atjaunoto māju dzīvokļu platību bija 89 kWh/m²/gadā.

⁸⁸ CO₂ emisiju aprēķinos ņem vērā enerģijas patēriņu, ko pašvaldība nevar ietekmēt un kas nav pašvaldības kompetencē

⁸⁹ Provizoriski dati

2017.gadā CO₂ emisiju samazinājums pret 1990.gadu bija 56,5%. Lielāko devumu emisiju samazināšanā deva atjaunojamo energoresursu izmantošana siltumenerģijas ražošanā un elektroenerģijas ražošanā, t.sk. koģenerācijas staciju izmantošana.

Skatoties biomasas izmantošanas tendenci AS "Rīgas siltums" siltuma avotos, var redzēt, ka pēdējos gados gandrīz trešo daļu no ražošanā izmantotajiem energoresursiem veido atjaunojamais energoresurss – biomasas, 2016./2017.gada apkures sezonā izmantojot 29,7%, kas jau par 9,7 procentpunktiem pārsniedz sagaidāmo vērtību 2020.gadā.

RD struktūrvienības, kuras veica aktivitātes šī RV sasniegšanā: RD Īpašuma departaments, RPA "Rīgas enerģētikas aģentūra", RPA "Rīgas gaisma", SIA "Rīgas namu pārvaldnieks" un SIA "Rīgas pilsēt būvnieks".

Budžets

Pilsētas energoefektivitātes īstenošanas pasākumu izdevumi pārsvarā ir integrēti RD iestāžu un institūciju budžetos, kā arī līdzekļi projektiem tika piesaistīti arī no ES fondiem.

Nozares eksperta viedoklis

Maija Zakriževska-Belogrudova, Biznesa, mākslas un tehnoloģiju augstskolas "RISEBA" asociētā profesore, Dr. psych., Mg. Sc. administr.

Energoefektivitātes paaugstināšana un atjaunojamo resursu izmantošana ir īpaši nozīmīga Latvijas tautsaimniecības prioritāte. Lai arī energoefektivitātes īstenošanā Rīgas pilsētā tiek darīts daudz, tomēr daudzdzīvokļu ēku siltināšanas un atjaunošanas dinamika joprojām ir lēna. Ar pašvaldības finansiālo atbalstu veikto daudzdzīvokļu māju energoauditu skaita pieaugums ir pozitīvs rādītājs un varētu būt solis ceļā uz daudzdzīvokļu dzīvojamo māju dzīvokļu īpašnieku vēl aktīvāku iesaistīšanos lēmumu pieņemšanā par ēku atjaunošanas uzsākšanu un dalību ALTUM vai citās atbalsta programmās.

Pašvaldībai ieteicams pievērst lielāku uzmanību daudzdzīvokļu ēku siltināšanu un atjaunošanu kavējošo faktoru pārvaldībai. Nepieciešams meklēt pārliecinošākus argumentus un uzskatāmākus faktus no citu pašvaldību un valsts pieredzes, lai veicinātu iedzīvotāju interesi par daudzdzīvokļu māju siltināšanu, un pārliecinātu viņus par daudzdzīvokļu ēku atjaunošanas pasākumu efektivitāti.

Ir jārada dzīvokļu īpašnieku biedrību sadarbības platforma un resursu centrs, kur iedzīvotāji varētu saņemt bezmaksas konsultācijas, kā arī ir jāmobilizē viedokļu līderi. Tāpat ir jāpopularizē māju siltināšanas ieguvumi.

Pašvaldībai nepieciešams izstrādāt motivācijas instrumentus, piemēram, NĪN atlaidi ēkām ar zemu enerģijas patēriņu, kā arī veidot atbalsta programmas inovatīvu enerģētikas un energoefektivitātes tehnoloģiju projektu īstenošanai.

RV14 Pilsētas specifisko teritoriju jautājumu risināšana

Pamatojoties uz apkopoto un klasificēto informāciju par pilsētā esošajiem graustiem⁹⁰ (t.sk. privātpersonām piederošajiem graustiem), pašvaldība organizē graustu (arī privāto graustu) sakārtošanu vai nojaukšanu par saviem līdzekļiem. Lai Rīgas pilsētas administratīvajā teritorijā esošās piesārņotās un potenciāli piesārņotās vietas padarītu izmantojamas pilsētas attīstībā, kā arī novērstu vides piesārņojuma draudus, pašvaldība tās ir apzinājusi un tām tiek noteikti sanācijas pasākumi, kas obligāti veicami pirms šādu teritoriju apbūves vai citādas izmantošanas.

2017.gadā RD piešķīra EUR 600 000 finansējumu Rīgas pašvaldības kultūras pieminekļu saglabāšanai. RD atklātajā konkursā "Līdzfinansējuma piešķiršana kultūras pieminekļu saglabāšanai" kopumā pārskata gadā pieteicās 92 pretendenti, bet par nolikumā prasībām atbilstošu tika atzīts 71 projekts. No pieteiktajiem projektiem 46 projekti saņēma līdzfinansējumu līdz EUR 14 000, bet vēl 25 projektiem tika piešķirts līdzfinansējums EUR 5 000 apmērā.⁹¹

Pārskata gada novembrī RD sēžu zālē notika seminārs, kurā vairāk nekā 80 namīpašniekiem tika sniegta aktuālā informācija un atbildes uz viņu jautājumiem par Rīgas pilsētas pašvaldības līdzfinansējuma saņemšanu kultūras pieminekļu saglabāšanai 2018.gadā.

Risinot Dārziņu apkaimes attīstības jautājumu, 2017.gadā jūnijā RD tika apstiprināts Dārziņu apkaimes publiskās infrastruktūras attīstības TmP. Plānojums atspoguļo institūciju, Rīgas pilsētas pašvaldības struktūrvienību, kā arī Dārziņu apkaimes iedzīvotāju vienotu skatījumu uz apkaimes teritorijas attīstību ilgtermiņā. TmP izstrādē tika aktīvi iesaistīti Dārziņu apkaimes iedzīvotāji – notikušas vairāk nekā 6 iedzīvotāju darba grupas, tika organizēta kopīga teritorijas apsekošana, kā arī tika dibināta Rīgas Dārziņu iedzīvotāju biedrība.

2017.gadā Rīgas pilsētas pašvaldība nodrošināja 20 kapsētu apsaimniekošanu un uzturēšanu 452,35 ha platībā, no kurām 2 ir atvērtās kapsētas, 15 daļēji slēgtās kapsētas un 3 slēgtās kapsētas. Kopš 2017.gada aprīļa RP SIA "Rīgas meži" daļas "Dārzi un parki" Rīdzenes iecirkņa teritorijas apsaimniekošanas speciālisti un dārznieki uzsākuši visu Lielo kapu teritorijas 25,43 ha platībā un Jēkaba kapu 3,08 ha platībā sakopšanu.⁹²

Lai sakārtotu Rīgas pilsētas teritoriju pēc ziemas sezonas, no 2017.gada 20.marta līdz 14.maijam Rīgā norisinājās Spodrības mēnesis un Meža dienas. Pavasara sakopšanas darbu organizāciju un kontroli veica dažādas RD struktūras, iesaistot Rīgas pilsētas iedzīvotājus apkārtnes un zaļās zonas sakopšanā. AI un RPP Latgales pārvaldes administrācijas kopīgas talkas ietvaros Ķengaraga promenādē tika iestādītas 50 priedītes.

⁹⁰ Grausts – neapdzīvota vai saimnieciskajai darbībai neizmantojama kapitāla rakstura būve, kurai būtiski bojātas nesošās vai norobežojošās konstrukcijas, kas padara būves atjaunošanu tehniski neiespējamu vai ekonomiski neizdevīgu, kā arī netiek ievērotas šādu būvju uzturēšanai izvirzītās prasības vai ilgstoši ir pārtraukta iesāktas būvniecības ieceres realizācija, un šādas būves vizuālais izskats bojā pilsētas ainavu

⁹¹ <https://pasvaldiba.riga.lv>, 17.10.2017.

⁹² www.rigasmezi.lv, 24.04.2017.

RV14 Pilsētas specifisko teritoriju jautājumu risināšana – sagaidāmie rezultāti

Nr. p.k.	Rādītājs	Mērvienība	Sākuma vērtība no Programmas	Gads/vērtība			Tendence pret iepriekšējo gadu	Sagaidāmā attīstības tendence	Sagaidāmā vērtība 2020.g.	Datu avots
14.1.	Degradētās teritorijas un objekti	Skaits	<u>2012</u> 759	<u>2015</u> –	<u>2016</u> 847	<u>2017</u> 847	→	Samazinās	< 500	Apsekojums**
14.2.	Graustu skaits (A, B, C un D kategorija) kopā	Skaits	<u>2012</u> 410	<u>2015</u> 369	<u>2016</u> 498	<u>2017</u> 590	↑	Samazinās (ņemot vērā arī vēl neapzināto graustu uzskaites rezultātus)	50	RD ĪD
14.3.	Grausti A kategorijas	Skaits	<u>2012</u> 107	<u>2015</u> 117	<u>2016</u> 149	<u>2017</u> 202	↑	Samazinās	0	RD ĪD
14.4.	Nojauktie bīstamie grausti (A kategorija) pilsētā	Skaits	<u>2012</u> 31	<u>2015</u> 39	<u>2016</u> 23	<u>2017</u> 27	↑	Samazinās, attiecīgi samazinoties kopējam graustu (A kat.) skaitam	Atbilstoši kopējam graustu (A kategorija) skaitam un alternatīviem risinājumiem (pārbūve)	RD ĪD
14.5.	Vidējais apkaimju estētiskais novērtējums apkaimēs	Vērtējums punktos (0-4)*	<u>2012</u> 2		<u>2016</u> 2,2		↑	Pieaug	3	Ekspertu veikts pētījums***
14.6.	Vidējais plūdu riska novērtējums apkaimēs	Vērtējums punktos (0-4)*	<u>2012</u> 2,5		<u>2016</u> 1,2		↓	Pieaug	3	Ekspertu veikts pētījums***

* 0 – pakalpojums netiek nodrošināts vispār, bet 4 – pakalpojums nodrošināts atbilstošā apjomā un kvalitātē

** 2015., 2016. un 2017.gadā apsekojumi netika veikti. 2016. un 2017.gada vērtība ierakstīta, pamatojoties uz aktualizētajā Rīgas attīstības programmas 2014.-2020.gadam Investīciju plānā 2014.-2016.gadam sniegto informāciju (apstiprināts ar RD 21.04.2015. lēmumu Nr.2491 "Par aktualizētā Rīgas attīstības programmas 2014.-2020.gadam Rīcības plāna un Investīciju plāna 2014.-2016.gadam apstiprināšanu")

*** Pētījums tiek veikts reizi 4 gados

Tendence	↑	↓	↑	↓	→
Novērtējums	Pieaugums ar pozitīvu vērtējumu	Samazinājums ar pozitīvu vērtējumu	Pieaugums ar negatīvu vērtējumu	Samazinājums ar negatīvu vērtējumu	Nav notikušas izmaiņas

Pārskata gadā par 92 graustiem palielinājās Rīgas pilsētas pašvaldības administratīvajā teritorijā esošo graustu kopskaits. To ietekmēja 2016.gadā visās Rīgas pilsētas apkaimēs veiktā apsekošana, kuras ietvaros galvaspilsētas teritorijā tika konstatēti jauni grausti. Vienlaikus ar uzskaitīto graustu apjoma pieaugumu pieaug arī sakārtoto graustu skaits – 2017.gadā kopumā sakārtoti (t.sk. arī nojaukti) 205 grausti. Šo graustu skaits palielinās, jo 01.09.2017. stājās spēkā RD 28.04.2015. saistošajos noteikumos Nr.146 "Rīgas pilsētas teritorijas kopšanas un būvju uzturēšanas saistošie noteikumi" noteiktais aizliegums izmantot dažāda veida aizsargtīklus vai līdzīgus risinājumus uz būvju fasādēm vai citām ārējām konstrukcijām. Sākot ar 01.08.2017. Rīgas pilsētas administratīvajā teritorijā papildus tika uzsākta ēku, kuras neatbilst iepriekš minētā nosacījuma prasībām, apsekošana, fotografēšana, uzskaitē un reģistrācija.

Pēc 2016.gadā veiktās graustu apsekošanas visās Rīgas pilsētas apkaimēs, galvaspilsētas teritorijā tika konstatēti jauni A kategorijas grausti, kā rezultāta rādītāja "Grausti A kategorija" vērtība 2017.gadā palielinājās par 53 vienībām. Vienlaikus ar uzskaitīto A kategorijas graustu apjoma pieaugumu pieaug arī sakārtoto A kategorijas graustu skaits – 2017.gadā nojaukti (t.sk. arī sakārtoti) 27 bīstamie A kategorijas grausti.

2017.gadā tika veikti Rīgas pilsētas piesārņoto teritoriju sanācijas darbi – Bolderājā V kārtā, Sarkandaugavas sanācija SIA "Eko osta", SIA "OVI", SIA "VI bunkering" un SIA "Woodison terminal" teritorijās Latvijas un Šveices sadarbības programmas projekta ietvaros ar RD līdzfinansējumu 15% apmērā. Pārskata gadā veikta piesārņotās vietas izpēte teritorijā starp dzelzceļa sliežu un Dzelzceļa muzeju. 2017.gadā tika veikts rekultivēto atkritumu izgāztuvju Kleistos un Deglava ielā monitorings un uzraudzība.

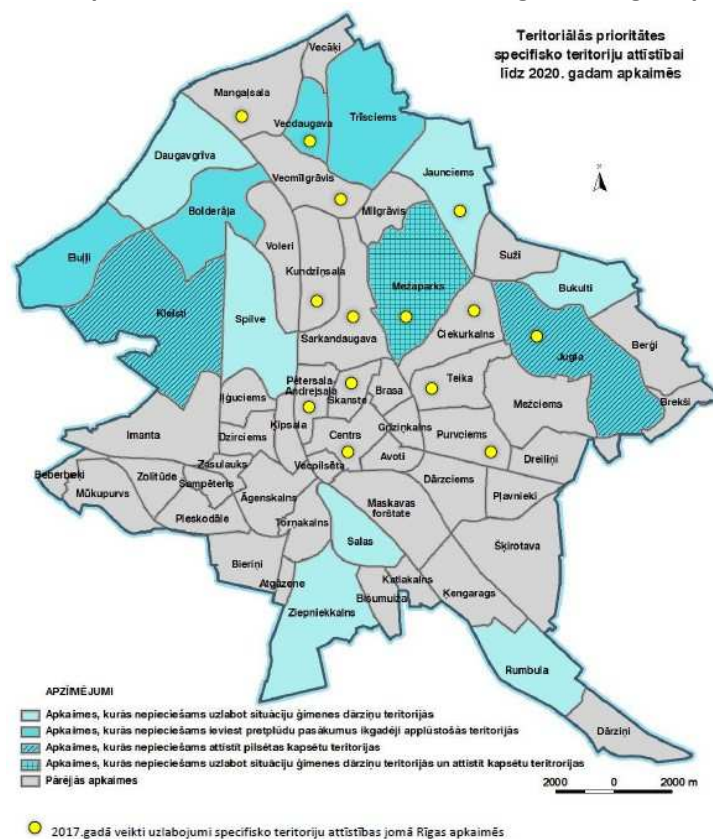
RD struktūrvienības, kuras veica aktivitātes šī RV sasniegšanā: RD Īpašuma departaments, RD Mājokļu un vides departaments, RD Pilsētas attīstības departaments, RD Satiksmes departaments, Rīgas Austrumu izpilddirekcija, Rīgas Pārdaugavas izpilddirekcija un Rīgas Ziemeļu izpilddirekcija.

Budžets

Pašvaldības finanšu līdzekļi graustu sakārtošanai un galvaspilsētas teritorijas labiekārtošanai tiek iedalīti budžeta pozīcijā "Budžeta izdevumi pašvaldības teritoriju un mājokļu apsaimniekošanai". 2017.gadā šim nolūkam tika izlietoti EUR 29 383,3 tūkst., kas ir par EUR 4 862,0 tūkst. vairāk nekā 2016.gadā.⁹³

⁹³ Rīgas pilsētas pašvaldības 2017.gada publiskais pārskats, 2018

Teritoriālās prioritātes RV14 ietvaros līdz 2020.gadam Rīgas apkaimēs



2017.gadā graustu monitoringa rezultātā panākta graustu un vidi degradējošu būvju sakārtošana vai nojaukšana 14 Rīgas pilsētas apkaimēs – Centrā, Čiekurkalnā, Jaunciemā, Juglā, Kundziņsalā, Mangaļsalā, Mežaparkā, Pētersalā-Andrejsalā, Purvciemā, Sarkandaugavā, Skanstē, Teikā, Vecdaugavā un Vecmīlgrāvī. Divās Rīgas pilsētas apkaimēs – Centrā un Pētersalā-Andrejsalā pārskata gadā veikta degradēto teritoriju sakārtošana (skat. 14.1.attēlu).

Nozares eksperta viedoklis

Kristīne Obodova, SIA "ARCHIDOSE" valdes locekle, arhitekte

Gada laikā kopš 2016.gada par 23% ir pieaudzis izskatīto un novērtēto NĪ apjoms, kā arī par 21% pieaudzis to īpašumu skaits, kam tiek piemērota paaugstinātā NĪN likme. Graustu sakārtošanai pašvaldība ir piešķīrusi pastāvīgu finansējuma avotu, kas sekmēja straujāku pilsētvides atbrīvošanu no sabiedrības drošību apdraudošām ēkām. Pašvaldībai nepieciešams turpināt iesākto procesu un pasākumus pilsētas pamesto ēku likvidēšanai, kā arī meklēt iespējamās šo teritoriju attīstības scenārijus, iesaistot sabiedrības grupas, kas izsaka vēlmi sakārtot un attīstīt šāda veida ēkas vai teritorijas. Vienlaikus izstrādāt plašāku atbalsta programmu sabiedrības organizācijām, kas veic pamesto ēku un teritoriju sakārtošanu un izmantošanu. Noteikt lielāku NĪN likmi pamestajām ēkām un teritorijām, veicinot šo objektu ātrāku realizāciju NĪ tirgū vai motivējot īpašniekus meklēt attīstības scenārijus. Esošā paaugstinātā NĪN likme nepietiekami motivē pamesto ēku īpašniekus aktīvi sakārtot savus īpašumus.

Pašvaldība turpina iesākt darbu pie potenciāli piesārņotu vietu izpētes darbu veikšanas, kā arī šo teritoriju sanācijas pasākumiem un programmas, nodrošinot šo teritoriju turpmāku izmantošanu pilsētas attīstībā paredzētajām funkcijām.

Specifisko teritoriju infrastruktūras izbūves būvdarbiem ir jāizstrādā kvalitātes kritēriji un papildus jāveic būvniecības darbu kontrole, nodrošinot maksimāli kvalitatīvu, pastāvīgu un stabilu infrastruktūru pilsētas iedzīvotājiem. Veikt attīstības scenāriju izstrādi pilsētas kapiem, kur apbedījumi nav veikti pēdējos 25 gadus.

Pašvaldība preventīvu pasākumu ietvaros plūdu risku mazināšanai ir veikusi vienas teritorijas priekšizpēti plūdu risku novēršanai un izstrādājusi būvprojektu minimālajā sastāvā, turpinot pārskata gadā darbu pie būvprojekta izstrādes. Pašvaldībai pastiprināti veikt preventīvos pasākumus plūdu risku mazināšanai, apzināt un plānot jaunu šādu objektu infrastruktūras izbūvi jau tuvākajā nākotnē.

RV15 Laba vides kvalitāte

RV galvenais mērķis ir veidot ilgtspējīgu, tīru un zaļu vidi, novēršot negatīvu faktoru ietekmi uz pilsētvidi un cilvēku veselību. Pašvaldības uzdevums vides pārraudzības jomā ir efektīva dabas, apstādījumu un ūdens teritoriju tiesiskā aizsardzība, apsaimniekošana un attīstība.

Pārskata gadā RD apstiprināja RD MVD jauno rīcības plānu vides trokšņa samazināšanai Rīgas aglomerācijā 2017.-2022.gadam. Vienlaikus 2017.gadā izstrādāts pētījums par lietusūdens pārvaldības procesu un resursu nodrošinājuma analīzi Rīgas pilsētas pašvaldībā, kā arī sniegti ieteikumi par Rīgas pilsētas pašvaldībai optimālo lietusūdens pārvaldības modeli.

Tāpat 2017.gadā Rīgas pilsētas pašvaldība parakstīja līgumu par ekspozīcijas “Āfrikas savanna” būvniecību Rīgas Nacionālajā zooloģiskajā dārzā EUR 2,88 milj. apmērā, kuru plānots nodot ekspluatācijā ap 2018.gada vidu,⁹⁴ kā arī parakstīja līgumu par priekšizpēti un būvprojekta izstrādi pretplūdu pasākumu īstenošanai Bolderājā pie Buļļupes ietekas Daugavā. Būvprojekta izstrādes mērķis ir novērst vējuzplūdu draudus Bolderājas apkaimē, veicot topogrāfisko, ģeotehnisko izpēti un priekšizpēti alternatīvo risinājumu noteikšanai pretplūdu pasākumu īstenošanai. Tāpat tiks veikts ietekmes uz vidi sākotnējais novērtējums priekšizpētē izvēlētajam tehniskajam risinājumam.⁹⁵

Pārskata gadā CFLA apstiprināja Rīgas pilsētas pašvaldības ERAF projektu “Antropogēno slodzi mazinošas infrastruktūras izbūve un rekonstrukcija dabas parkā “Piejūra” ar mērķi mazināt antropogēno slodzi uz ES aizsargājamiem biotopiem DP “Piejūra” (Natura 2000 vieta) teritorijā, nodrošinot bioloģiskās dabas daudzveidības saglabāšanu nākamajām paaudzēm, vienlaicīgi veidojot kvalitatīvu tūrisma un dabas izziņas infrastruktūru. Vienlaikus Rīgas pilsētas pašvaldība kopš 2016.gada īsteno LIFE programmas projektu “(CoHaBit) – Piekrastes biotopu aizsardzība dabas parkā “Piejūra” (Natura 2000 vieta)”.⁹⁶

2017.gadā noslēdzās ar Šveices valdības atbalstu realizētais projekts “Vēsturiski piesārņoto vietu sanācija Sarkandaugavas teritorijā” ar mērķi panākt augsnes, grunts, pazemes un virszemes ūdeņu kvalitātes uzlabošanu, atjaunot un uzlabot vides kvalitāti, kā arī novērst iedzīvotāju veselības apdraudējumu. Sešu gadu laikā atsūknēta un nodota reģenerācijai 1 721 t naftas produktu, kā arī ekskavētas un nodotas pārstrādei vairāk nekā 7 122 t ar viskoziem un asfaltveidīgiem naftas produktiem piesārņotas grunts.⁹⁷ Vienlaikus Bolderājā veikta teritorijas attīrīšana no bīstamajiem atkritumiem, kas satur naftas produktus. Katru gadu no piesārņotās vietas tiek izvestas aptuveni 300 t atkritumu.⁹⁸

Pavasārī Ķengaragā un Pļavniekos tika organizēta eksperimentāla “Zaļās masas” savākšanas akcija, kurā Rīgas privātmāju iedzīvotāji bez maksas varēja nodot zaļos jeb dārza atkritumus lielajos konteineros.⁹⁹ Savukārt rudenī jau sesto gadu pēc kārtas privātpersonas bez maksas varēja nodot kritušās lapas, kas par pašvaldības līdzekļiem tika nogādātas uz biomasas pārstrādes vietu Getliņu izgāztuvē.¹⁰⁰

⁹⁴ www.lsm.lv, 12.07.2017.

⁹⁵ www.rdpad.lv, 09.08.2017.

⁹⁶ www.rdpad.lv, 15.06.2017.

⁹⁷ <http://rop.lv>, 01.06.2017.

⁹⁸ Rīgas pilsētas pašvaldības 2017.gada publiskais pārskats, 2018

⁹⁹ <https://pasvaldiba.riga.lv>, 26.05.2017.

¹⁰⁰ <https://pasvaldiba.riga.lv>, 19.10.2017.

RV15 Laba vides kvalitāte – sagaidāmie rezultāti

Nr. p.k.	Rādītājs	Mērvienība	Sākuma vērtība no Programmas					Tendence pret iepriekšējo gadu	Sagaidāmā attīstības tendence	Sagaidāmā vērtība 2020.g.	Datu avots
			2012	2015	2016	2017	2018				
15.1.	Zaļo teritoriju īpatsvars no pilsētas kopējās teritorijas	Īpatsvars, %	2012 23	2015 23	2016 23	2017 23	2018 –	⇒	Nesamazinās	23	RD PAD
15.2.	Degradētās zaļās teritorijas	Skaitis	2012 27	2015 –	2016 –	2017 –	2018 –	–	Samazinās	15	Apsekojums***
15.3.	Rīgas sabiedrisko apstādījumu (dārzi, parki, skvēri) teritorijas	ha	2012 230	2015 252,7	2016 252,8	2017 306,9	2018 –	↑	Pieaug	–	SIA "Rīgas meži"
15.4.	Vidējais iedzīvotāju īpatsvars no kopējā iedzīvotāju skaita, kuriem 300 m rādiusā ap dzīvesvietu ir pieejamas dabas un apstādījumu teritorijas	Īpatsvars, %	2011 77,7		2016 83,9			↑	Pieaug	80	Ekspertu veikts pētījums**
15.5.	Vidējais dabas un apstādījumu teritoriju pieejamības un pieejamības kvalitātes vērtējums	Vērtējums punktos (0-4)*	2012 2,6		2016 2,9			↑	Pieaug	6	Ekspertu veikts pētījums**
15.6.	Vidējais iedzīvotāju īpatsvars no kopējā iedzīvotāju skaita, kuriem 500 m rādiusā ap dzīvesvietu ir pieeja ūdensmalai	Īpatsvars, %	2012 44,2		2016 41,26			↓	Nesamazinās	44	Ekspertu veikts pētījums**
15.7.	Vidējais ūdensmalu pieejamības un pieejamības kvalitātes vērtējums	Vērtējums punktos (0-4)*	2012 1,9		2016 2,3			↑	Pieaug	2,5	Ekspertu veikts pētījums**
15.8.	Iedzīvotāju vērtējums par dabas vides daudzumu un kvalitāti Rīgā kopumā	Pozitīvs vērtējums, %	2012 80,4	2015 91,7	2016 93,5	2017 –	2018 85,5	↓	Palielinās	85	Regulāra vienotā socioloģiskā aptauja
15.9.	Normatīvo aktu prasībām atbilstošas iekšzemes peldvietas	Skaitis	2013 5	2015 6	2016 7	2017 7	2018 –	⇒	Skaitis palielinās	13	Izpilddirekcijas, RD MVD
15.10.	Uz pašvaldības zemes esošie neizmantojamie ūdensapgādes urbūmi	Skaitis	2009 17	2015 0	2016 0	2017 0	2018 –	⇒	Skaitis samazinās	0	RD MVD
15.11.	Gaisa kvalitāte pilsētā: dienu skaits, kad tiek pārsniegta normatīvajos aktos pieļaujamā robežvērtība piesārņojumam ar cietajām daļiņām PM ₁₀ :	Dienas	2012	2015	2016	2017	2018		Samazinās	< 35	RD MVD
	– Krišjāņa Valdemāra ielā 18 (ar 2016.gada jūniju stacija ir slēgta)		48	0	–	–	–	–			
	– Brīvības ielā 73		105	16	4	0	–	↓			

15.12.	NO ₂ gada vidējā koncentrācija monitoringa stacijās:	µg/m ³	<u>2012</u>	<u>2015</u>	<u>2016</u>	<u>2017</u>	<u>2018</u>		Samazinās	< 40	RD MVD	
	– Tvaika ielā 44 (sākot ar 2016.gadu, Mīlgrāvja ielā 10)		25,9	–	16,8	13,9	–	↓				
	– Brīvības ielā 73 ¹⁰¹		43,4	49,7	–	41,2	–	↓				
	– Krišjāņa Valdemāra ielā 18 (ar 2016.gada jūniju stacija ir slēgta)		50,6	51,1	–	–	–	–				
	– Maskavas ielā 165		22,9	24,0	26,1	21,8	–	↓				
	– Raiņa bulvārī		31,8	27,1	23,4	22,6	–	↓				
15.13.	Vidējais gaisa piesārņojuma novērtējums apkaimēs (NO ₂ un CO ₂)	Vērtējums punktos (0-4)*	<u>2012</u> 2,5 2,4		<u>2016</u> 2,5 2,4				⇒	Pieaug	3	Ekspertu veikts pētījums**
15.14.	Iedzīvotāju vērtējums par gaisa kvalitāti mikrorajonā/apkaimē	Pozitīvs vērtējums, %	<u>2012</u> 77,4	<u>2015</u> 80,3	<u>2016</u> 79,2	<u>2017</u> –	<u>2018</u> 72,8	↓	Pieaug pozitīvs vērtējums	80	Regulāra vienotā socioloģiskā aptauja	
15.15.	Vidējais trokšņa līmeņa novērtējums apkaimēs	Vērtējums punktos (0-4)*	<u>2012</u> 2,7		<u>2016</u> 3,0			↑	Pieaug	3	Ekspertu veikts pētījums**	
15.16.	Iedzīvotāju daļa, kas naktī pakļauti par 55 dB(A) lielākam troksnim	%	<u>2011</u> 39	<u>2015</u> 38	<u>2016</u> 38	<u>2017</u> 38	<u>2018</u> –	⇒	Tendence pagaidām netiek vērtēta	20	RD MVD	
15.17.	Iedzīvotāju vērtējums par trokšņu līmeni mikrorajonā/apkaimē dienā	Pozitīvs vērtējums, %	<u>2012</u> 81,1	<u>2015</u> 81,0	<u>2016</u> 78,9	<u>2017</u> –	<u>2018</u> 73,0	↓	Pieaug pozitīvs vērtējums	85	Regulāra vienotā socioloģiskā aptauja	
15.18.	Iedzīvotāju vērtējums par trokšņu līmeni mikrorajonā/apkaimē naktī	Pozitīvs vērtējums, %	<u>2012</u> 78,9	<u>2015</u> 85,0	<u>2016</u> 80,0	<u>2017</u> –	<u>2018</u> 73,7	↓	Pieaug pozitīvs vērtējums	85	Regulāra vienotā socioloģiskā aptauja	
15.19.	Iedzīvotāju vērtējums par teritorijas tīrību pilsētā ¹⁰²	Pozitīvs vērtējums, %	<u>2012</u> 81,3	<u>2015</u> 81,0	<u>2016</u> 81,7	<u>2017</u> –	<u>2018</u> 72,9	↓	Pieaug	85	Regulāra vienotā socioloģiskā aptauja	

* 0 – pakalpojums netiek nodrošināts vispār, bet 4 – pakalpojums nodrošināts atbilstošā apjomā un kvalitātē

** Pētījums tiek veikts reizi četros gados

*** 2015., 2016. un 2017.gadā apsekojumi netika veikti

Tendence	↑	↓	↑	↓	⇒
Novērtējums	Pieaugums ar pozitīvu vērtējumu	Samazinājums ar pozitīvu vērtējumu	Pieaugums ar negatīvu vērtējumu	Samazinājums ar negatīvu vērtējumu	Nav notikušas izmaiņas

¹⁰¹2016.gadā stacija Brīvības ielā 73 tika mainīta aparatūra, kura darbu atsāka 2017.gada jūnijā

¹⁰² Sākot ar 2016.gadu, sniegts iedzīvotāju vērtējums par teritorijas tīrību savā apkaimē (iepriekš vērtējums tika sniegts par Rīgu kopumā)

Lai gan 2017.gadā ievērojami palielinājusies Rīgas sabiedrisko apstādījumu (dārzi, parki, skvēri) teritorija – par 54,1 ha jeb 21,4% vairāk nekā 2016.gadā, ko veicināja sabiedrisko apstādījumu ierīkošana Erevānas dārzā, Lielajos un Jēkaba kapos, Miera/Klusās ielu, Lemešu/Gobas ielu, Stērstu/Dignājas/Bauskas ielu, Ārlavas ielas un Volguntes ielas skvēros, tomēr iedzīvotāju vērtējums par dabas vides daudzumu un kvalitāti Rīgā kopumā ir samazinājies par 8 procentpunktiem (2018.gadā – 85,5%, bet 2016.gadā – 93,5%). Tomēr jāpiemin, ka rādītāja vērtība nedaudz pārsniedz sagaidāmo vērtību 2020.gadā. 2017.gadā veikta 2 685 jaunu ielu koku stādījumu kopšana, 23 koku iestādīšana, augošu koku vainagu kopšana 1 829 kokiem, stumbra aizsargu uzlikšana 1 607 kokiem, lai zāliena pļaušanas laikā netiktu bojāti koku stumbri, 210 bojātu, bīstamu un sausu ielu koku zāgēšana, nozāģēti bīstami zari 93 kokiem, 188 papeļu zāgēšana un citi darbi.¹⁰³

Pārskata gadā veikts vides stāvokļa monitorings rekultivētajā A.Deglava ielas izgāztuvē, t.sk. pazemes ūdeņu kvalitātes monitorings, izgāztuves kalna augstuma mērījumi un grunts analīzes.

Pārskata gadā Rīgas pilsētas pašvaldība turpināja nodrošināt savā pārziņā esošo peldvietu uzturēšanu un sakopšanu. Rīgas pilsētas pašvaldības administratīvajā teritorijā bija septiņas normatīvo aktu prasībām atbilstošas iekšzemes peldvietas. Katrai no tām ir sava īpašā atmosfēra un priekšrocības. Vienlaikus Vakarbuļļu pludmalē jau 10.gadu pēc kārtas tika izkārts Zilais karogs, kas apliecina augstu peldvietas ūdens un vides kvalitāti. Pašreiz tas ir vienīgais Rīgas pludmalēs.¹⁰⁴

2017.gadā PM₁₀ koncentrācijas Brīvības ielā 73 bija mazākas nekā iepriekšējos gados (2017.gadā – 21,6 µg/m³, 2016.gadā – 32,5 µg/m³ un 2015.gadā – 42,8 µg/m³), un netika pārsniegts PM₁₀ atļauto 35 robežlieluma pārsnieguma dienu skaits.¹⁰⁵

Pēdējo 12 gadu tendence rāda, ka Rīgas centrā NO₂ fona koncentrācija samazinās, bet Maskavas ielā – palielinās. NO₂ gada robežlielums (40 µg/m³), vērtējot pēc pusgada datiem, tika pārsniegts Brīvības ielā 73. Vislielākās NO₂ koncentrācijas fona līmenī novērotas Raiņa bulvārī (22,6 µg/m³), kas, iespējams, saistīts ar valdošo DR vēju atnesto Kr.Barona ielas piesārņojumu.¹⁰⁶

RD struktūrvienības, kuras veica aktivitātes šī RV sasniegšanā: RD Pilsētas attīstības departaments, RD Īpašuma departaments, RD Mājokļu un vides departaments, Rīgas pilsētas būvvalde, Rīgas Austrumu izpilddirekcija, Rīgas Pārdaugavas izpilddirekcija, Rīgas Ziemeļu izpilddirekcija, RPA “Rīgas enerģētikas aģentūra”, RP SIA “Rīgas satiksme”, SIA “Rīgas meži” un AS “Rīgas siltums”.

Budžets

2017.gadā izdevumiem vides aizsardzībai no Rīgas pilsētas pašvaldības pamatbudžeta līdzekļiem iztērēti EUR 3 848,9 tūkst., kas ir par EUR 1 294,1 tūkst. jeb 50,7% vairāk nekā 2016.gadā, kad no pamatbudžeta līdzekļiem vides aizsardzībai tika iztērēti EUR 2 554,8 tūkst.¹⁰⁷

¹⁰³ Rīgas pilsētas pašvaldības 2017.gada publiskais pārskats, 2018

¹⁰⁴ <https://pasvaldiba.riga.lv>, 26.05.2017.

¹⁰⁵ Gaisa piesārņojuma mērījumu rezultāti Rīgā 2017.gadā, RD MVD, 2018.gada marts

¹⁰⁶ Turpat

¹⁰⁷ Rīgas pilsētas pašvaldības 2017.gada publiskais pārskats, 2018

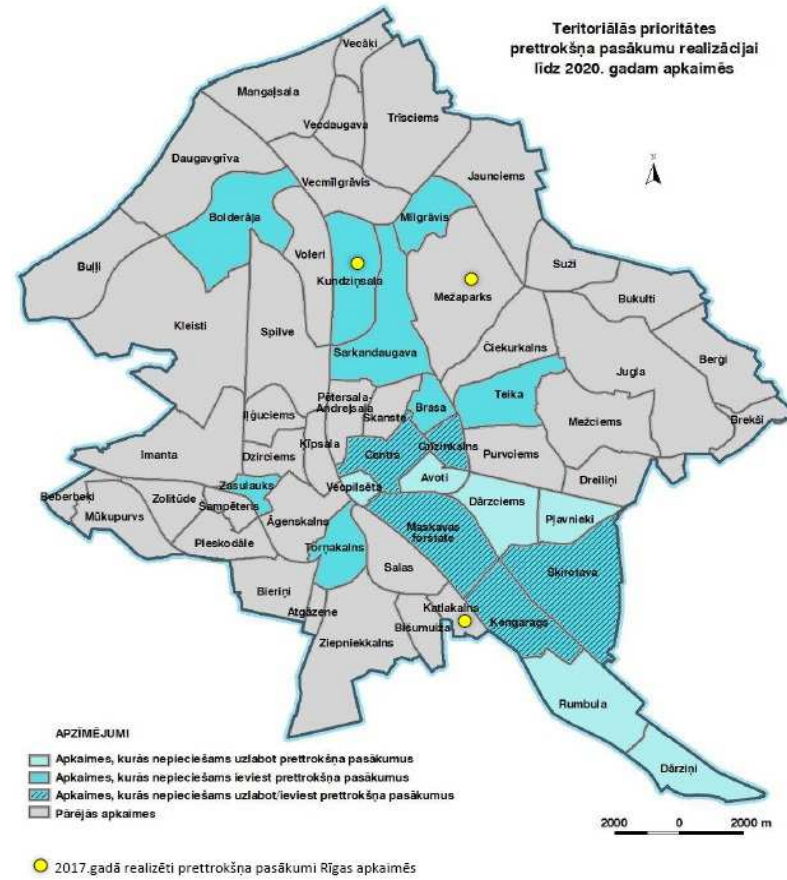
15.1.attēls

Teritoriālās prioritātes RV15 ietvaros līdz 2020.gadam apkaimēs



15.2.attēls

Teritoriālās prioritātes RV15 ietvaros līdz 2020.gadam apkaimēs



2017.gadā Āgenskalnā, Atgāzenē, Bierīnos, Centrā, Dzirciemā, Ilģuciemā, Maskavas forštatē, Mežciemā, Salās, Teikā, Trīsciemā, Ziepniekkalnā un Zolitūdē sakopti 23 aizsargājami koki. Vienlaikus Centrā, Grīziņkalnā, Imantā, Ķengaragā, Purvciemā, Teikā, Vecmīlgrāvī un Ziepniekkalnā veikta vainagu veidošana jaunajiem kokiem. Tāpat Daugavgrīvā, Purvciemā, Sarkandaugavā, Teikā, Vecāķos un Vecmīlgrāvī veikta papeļu likvidēšana, savukārt Bukultos, Dārziņos, Ķengaragā, Rumbulā, Skanstē, Torņakalnā, Ziepniekkalnā un Zolitūdē veikta Sosnovska latvāņa izplatības ierobežošana, kā arī Daugavgrīvā, Jaunciemā, Mangaļsalā, Sužos, Trīsciemā un Vecdaugavā

veikta ĪADT labiekārtojuma uzturēšana un atjaunošana, niedru un pļavu pļaušana un krūmu ierobežošana, t.sk. Daugavgrīvā atjaunota laipa un putnu novērošanas tornis. Tāpat Juglas apkaimē veikta niedru pļaušana Juglas ezerā, savukārt Spilvē nodrošināta mikrolieguma uzturēšana – pļavas pļaušana. Rīgas pilsētas kanālmalā Centra apkaimē uzstādītas 15 koka stumbra aizsargsētiņas pret kanālā mītošo bebru postījumiem, kā arī Mežciemā veikta kopšanas cirte Biķernieku meža dienvidu daļā un izlīdzināts Velnezera krasta izskalojums. Juglā izbūvēts betona bruģakmens segums pie tenisa galdiem pie Dambjpurva un Bābelīša ezeriem, kā arī Juglas promenādē izbūvēts gājēju celiņš, vainagoti koki un pabeigta apgaismojuma ierīkošana. Savukārt Vecāķos izbūvēts atbalsta sienas pagarinājums un Bolderājā pārbūvētas kāpnes un platforma pie piemiņas vietas Bumbu kalnā. Tāpat veikta infrastruktūras atjaunošana Āgenskalnā (Uzvaras parkā, Kobes dārzā un Pilsoņu-Ventspils ielas skvērā), Centrā (Hanzas, Melngaiļa un Strēlnieku ielas skvērā un Vērmanes dārzā), Pētersalā-Andrejsalā (Viesturdārzā) un Torņakalnā (Arkādijas parkā) (skat. 15.1.attēlu).

Prettrokšņa pasākumu realizācijas ietvaros pārskata gadā uzstādīti prettrokšņa ekrāni Katlakalnā, Kundziņsalā un Mežaparkā (skat. 15.2.attēlu).

Nozares eksperta viedoklis

Kristīne Obodova, SIA "ARCHIDOSE" valdes locekle, arhitekte

Veicinot ilgtspējīgu un kvalitatīvu ūdens resursu izmantošanu, uzturēšanu un pieejamību, pašvaldība pastāvīgi turpina darbu publiskās ārtelpas paplašināšanai ūdensmalu tuvumā, izbūvējot jaunas promenādes gan gājējiem, gan velobraucējiem, papildinot esošās ar dažādiem labiekārtošanas elementiem. Tiek turpināts darbs pie peldvietu labiekārtošanas, jaunu peldvietu izveides un pastāvīgi veiktas peldūdens kvalitātes laboratoriskās pārbaudes peldvietās un Daugavā, nodrošinot drošu un veselībai nekaitīgu vidi un atpūtu iedzīvotājiem.

Pašvaldībai prioritāri veicināt klimata pārmaiņām noturīgas pilsētas attīstību.

Lai izvairītos no sabiedrības segregācijas pilsētas vidē, ir jāpievērš uzmanība teritorijas labiekārtojuma funkcionalitātei plašākām sabiedrības grupām, veicinot līdzdarboties dažāda vecuma, sociālo mentalitāšu un funkcionālo traucējumu sabiedrības grupām.

Teritoriju atjaunošanas procesos ir jāiesaista šo teritoriju lietotāji, veidojot aptaujas un veicot kvalitatīvu priekšizpēti, kā arī jāveic apkaimju izpēte par teritoriju izmantošanas veida nepieciešamību konkrētajā apkaimē. Izbūvējot jaunas atpūtas teritorijas, jāņem vērā šo teritoriju kvalitatīva un droša izmantošana, nodrošinot teritorijas ar daudzveidīgiem elementiem, piemēram, uzstādīt pārvietojamus krēslus pilsētas parkos statisku solu vietā.

Jāveicina vairāk un intensīvāk koku un krūmu stādīšana gan esošajās, gan plānotajās pilsētas zaļajās teritorijās, kā arī jāturpina darbs pie jaunu zaļo teritoriju veidošanas un labiekārtošanas, akcentējot dažādu lietotāju intereses.

Pašvaldībai turpināt veicināt krastmalu un ūdenstilpju izmantošanas attīstību.

PRV16 Labvēlīga uzņēmējdarbības vide un augsta ekonomiskā aktivitāte

Rīgas pilsētas ekonomikas attīstības galvenais mērķis ir tādu attīstības politikas pasākumu izvēle, kas veicinātu augsta nodarbinātības līmeņa sasniegšanu, ilgtspējīgu saimniecisko izaugsmi un cenu stabilitāti, tādējādi radot materiālo pamatu iedzīvotāju un pilsētas labklājības pieaugumam. Pašvaldības uzdevums pilsētas ekonomikas attīstības jomā ir pilsētas ekonomikas konkurētspējas veicināšana, orientējoties uz atbalsta sniegšanu uzņēmējiem, jaunu investīciju piesaistīšanu un jaunu darba vietu radīšanu. Pilsētas ekonomikas konkurētspējas stimulēšana paredz investīciju piesaistes veicināšanu, uzņēmējdarbības vides attīstību, kā arī pašvaldības projektu iniciēšanu, sagatavošanu, virzīšanu un ieviešanu.

Veicinot Rīgas pilsētas tirdzniecības un ekonomisko sadarbību ar citām valstīm, 2017.gada pavasarī norisinājās Rīgas pilsētas pašvaldības pārstāvju un uzņēmēju delegācijas vizīte Kazaņā, kuras laikā tika parakstīta vienošanās par sadarbību starp Rīgu un Kazaņu ekonomikas, tūrisma un citās jomās.¹⁰⁸ Vizītes laikā notika arī biznesa forums "Rīga-Kazaņa 2017", kura ietvaros Latvijas un Tatarstānas uzņēmējiem bija iespēja iepazīties ar Rīgas un Kazaņas pilsētu ekonomiku un pārrunāt biznesa sadarbības iespējas. Līdz ar tiešā avioreisa Rīga-Kazaņa atklāšanu 2017.gada aprīlī, šī sadarbība sniegs abām pilsētām gan tranzīta, gan tiešo tūristu pieplūdumu.

Stiprinot Rīgas un Maskavas ekonomiskās attiecības, 2017.gada decembrī Maskavā norisinājās Rīgas dienas. Galvenais pasākums Rīgas dienu programmā bija lietišķās sadarbības forums "Rīga-Maskava 2017", kura laikā tika apspriestas Latvijas-Krievijas tirdzniecības un humanitāro sakaru perspektīvas, ekonomisko attiecību attīstība tirdzniecības un transporta jomās, kā arī sadarbības attīstība tūrisma jomā. Rīgas dienas Maskavā sniedza iespēju Latvijas amatniekiem izstādīt un pārdot savus izstrādājumus starptautiskajā Ziemassvētku festivālā "Ceļojums Ziemassvētkos".

Lai stimulētu Latvijas mājražotāju un amatnieku saražotās produkcijas noietu, Rīgas pašvaldības AS "Rīgas Centrāltirgus" 2017.gadā iesāka Latvijas mājražotāju un amatnieku tirdziņu rīkošanas tradīciju Centrāltirgū. Veicinot Latvijas zivjrūpnieku un saimniecību atpazīstamību, 2017.gada oktobrī AS "Rīgas Centrāltirgus" sadarbībā ar LIVE Rīga Centrāltirgus Nēģu ielas laukumā rīkoja Rīgas Zivju svētkus 2017. Pilsētas iedzīvotājiem un viesiem tika piedāvātas plašas iespējas iegādāties zivju un jūras produktus no Latvijas zivju pārstrādes uzņēmumiem. Kopumā Rīgas Zivju svētki pulcēja vairākus tūkstošus apmeklētāju.

Sniedzot atbalstu mazo un vidējo uzņēmumu attīstībai Rīgas administratīvajā teritorijā, 2017.gada pavasarī RD sadarbībā ar AS "Swedbank" grantu programmas "Atspēriens" ietvaros piešķīra finansējumu sešu biznesa ideju īstenošanai un attīstībai. Savukārt rudens konkursa, kas tika īstenots sadarbībā ar ALTUM, rezultātā finansējumu saņēma astoņi laureāti savas uzņēmējdarbības veicināšanai un pakalpojumu un produktu virzīšanai tirgū. Šis bija pirmais "Atspēriens" konkurss, kurā žūrija bija arī sabiedrība, balsojot par 10 finālistu biznesa idejām. Kopējais saņemto balsu skaits bija gandrīz 27 000.

Plānojot EUR 80 milj. investīciju piesaisti Rīgas pilsētas teritorijai, 2017.gada janvārī RD un SIA "Paul Mason Properties" parakstīja sadarbības līgumu par pirmā IKEA lielveikala Latvijā darbības nodrošināšanai plānoto atbalstu infrastruktūras sakārtošanā.¹⁰⁹

Nodrošinot pozitīvu Rīgas kā uzņēmējdarbības vietas atpazīstamību vietējām un starptautiskajām uzņēmēju auditorijām, 2017.gadā tika nodrošināta Rīgas pilsētas

¹⁰⁸ <https://pasvaldiba.riga.lv>, 27.04.2017.

¹⁰⁹ <https://pasvaldiba.riga.lv>, 31.01.2017.

pārstāvība Baltijas reģionā nozīmīgākajā mašīnbūves un metālapstrādes izstādē “Tech Industry 2017”, starptautiskajā NĪ un investīciju izstādē “MIPIM 2017”, 37.Starptautiskajās Hanzas dienās Kampenā u.c.

Lai rosinātu sabiedrības interesi par inovatīvas uzņēmējdarbības uzsākšanu, 2017.gadā februārī sniegts atbalsts starptautiskajai jaunuzņēmumu apaļā galda diskusijai “Rīga Venture Summit”, kur galvenā uzmanība tika pievērsta konkurētspējīgas jaunuzņēmumu ekosistēmas veidošanai Baltijas reģionā.

16.1.tabula

PRV16 Labvēlīga uzņēmējdarbības vide un augsta ekonomiskā aktivitāte – sagaidāmie rezultāti

Nr. p.k.	Rādītājs	Mērvienība	Sākuma vērtība no Programmas		Gads/vērtība			Tendence pret iepriekšējo gadu	Sagaidāmā attīstības tendence	Sagaidāmā vērtība 2020.g.	Datu avots
			2012	2015	2016	2017	2018				
16.1.	Rīgas kredītreitings	Kredītreitīga pakāpe	2012 BBB/ Positive/A2	2015 BBB+/ Stable/A2	2016 BBB+/ Stable/A2	2017 BBB+/ Stable/A2	2018 –	⇒	Paaugstinās	“Standard & Poor’s” AA+	Kredītreitīga aģentūra “Standard & Poor’s”
			2012 Baa3/ Stable	2015 Baa1/ Stable	2016 Baa1/ Stable	2017 Baa1/ Stable	2018 –	⇒	Paaugstinās	“Moody’s Investors” Aa1	Kredītreitīga aģentūra “Moody’s Investors”
16.2.	Rīgas kopējās pievienotās vērtības īpatsvars kopējā pievienotajā vērtībā Latvijā	%	2011 48,6	2015 54,0	2016 – ¹¹⁰	2017 –	2018 –	↑	Pieaug/ saglabājas	50	CSP
16.3.	IKP Rīgā uz vienu iedzīvotāju (faktiskajās cenās)	EUR	2010 14 515	2015 20 551	2016 – ¹¹¹	2017 –	2018 –	↑	Pieaug	Ne zemāk kā ES vidējais	CSP
16.4.	Ārvalstu tiešās investīcijas	milj. EUR	2013 5 022,7	2015 5 780,9	2016 5 789,7	2017 5 635,8	2018 5 625,6	↓	Pieaug	8 395	SIA “Lursoft”
16.5.	Tirgus sektora ekonomiski aktīvie uzņēmumi	Skaitis uz 1000 iedz.	2011 85	2015 113	2016 117	2017 – ¹¹²	2018 –	↑	Pieaug	–	CSP
16.6.	Ekonomiski aktīvās komercsabiedrības	Skaitis, tūkst.	2011 42,2	2015 54,0	2016 54,6	2017 – ¹¹³	2018 –	↑	Pieaug	46,4	CSP
16.7.	Nodarbinātības līmenis	%	2012 60,3	2015 65,9	2016 65,3	2017 66,4	2018 –	↑	Pieaug	75	CSP

¹¹⁰ Uz pārskata sagatavošanas brīdi CSP ir aktualizēti dati tikai līdz 2015.gadam

¹¹¹ Uz pārskata sagatavošanas brīdi CSP ir aktualizēti dati tikai līdz 2015.gadam

¹¹² Uz pārskata sagatavošanas brīdi CSP ir aktualizēti dati tikai līdz 2016.gadam

¹¹³ Uz pārskata sagatavošanas brīdi CSP ir aktualizēti dati tikai līdz 2016.gadam

16.8.	Reģistrētais bezdarba līmenis (gada sākumā)	%	2013 6,5	2015 5,1	2016 5,2	2017 5,0	2018 4,1	↓	Samazinās	5	NVA
16.9.	Rīgā strādājošo mēneša vidējā darba samaksa bruto	EUR	2012 778	2015 925	2016 971	2017 1 044	2018 –	↑	Pieaug	1 139	CSP
16.10.	Darba vietu skaita pieaugums % pret iepriekšējo gadu	%	2011 1,9	2015 2,1	2016 0,7	2017 -0,02	2018 –	↓	Nesamazinās	> 2	CSP
16.11.	Darbaspēka produktivitāte (pievienotā vērtība/strādājošo skaits)	tūkst. EUR	2010 28,32	2015 36,91	2016 – ¹¹⁴	2017 –	2018 –	↑	Nesamazinās	–	CSP, RD PAD Stratēģiskās pārvaldes aprēķini

Tendence	↑	↓	↑	↓	⇒
Novērtējums	Pieaugums ar pozitīvu vērtējumu	Samazinājums ar pozitīvu vērtējumu	Pieaugums ar negatīvu vērtējumu	Samazinājums ar negatīvu vērtējumu	Nav notikušas izmaiņas

Lai novērtētu Rīgas pilsētas finanšu sistēmas stabilitāti un tās īstenotās finanšu politikas pastāvīgumu, 2017.gadā Rīgas pilsētas pašvaldība turpināja sadarbību ar vadošajām starptautiskajām kredītreitingu aģentūrām – “Standard & Poor’s” un “Moody’s Investors”. Izvērtējot pašvaldības budžeta izpildi un finanšu situāciju, kredītreitinga aģentūra “Standard & Poor’s” atjaunoja Rīgas pilsētai piešķirto reitingu BBB+/Stable/A2 līmenī, savukārt kredītreitinga aģentūra “Moody’s Investors Service” atjaunoja pilsētas kredītreitingu Baa1/Stable līmenī.¹¹⁵

2017.gadā Rīgā reģistrēto uzņēmumu pamatkapitālā uzkrātās ĀTI sastāda EUR 5,6 mljrd. Salīdzinot ar 2016.gadu, uzkrāto ĀTI apjoms samazinājies par EUR 10,2 milj., ko ietekmēja ģeopolitiskie notikumi, starptautisko investoru piesardzība, situācija nodokļu politikā un investoru interešu aizsardzības jautājumos u.c. faktori. Valstu dalījumā lielākās ĀTI pārskata gadā saņemtas no Zviedrijas Karalistes (EUR 1,1 mljrd.), Nīderlandes Karalistes (EUR 608,4 milj.), Krievijas Federācijas (EUR 606,0 milj.), Lietuvas Republikas (EUR 453,9 milj.), Kipras Republikas (EUR 448,8 milj.), Igaunijas Republikas (EUR 345,4 milj.) u.c.

CSP dati liecina, ka nodarbinātības līmenis Rīgā 2017.gadā palielinājies par 1,1 procentpunktu, salīdzinot ar pērnā gadu. Lai arī nodarbināto skaita pieaugums joprojām ir salīdzinoši lēns, kopumā tas norāda uz pietiekami dinamisku darba tirgus attīstību, ņemot vērā demogrāfiskos procesus galvaspilsētā un valstī kopumā. To apliecina arī pārskata gadā Rīgā reģistrētā bezdarba līmeņa samazinājums – bezdarba līmenis 2017.gadā noslīdēja līdz 4,1%, kas bija par 0,9 procentpunktiem mazāk nekā 2016.gadā. Izmaiņas ietekmēja arī aktualizētie dati par ekonomiski aktīvo iedzīvotāju skaitu 2017.gadā. Rīgas pilsētā pārskata gadā reģistrētais bezdarba līmenis ir bijis zemākais valstī. Vienlaikus jāatzīmē, ka 2018.gadā veiktās Rīgas iedzīvotāju apmierinātības ar pašvaldības darbību un pilsētā notiekošajiem procesiem aptaujas dati liecina, ka 62,4% rīdzinieku ir apmierināti ar nodarbinātības iespējām pašvaldības administratīvajā teritorijā.

¹¹⁴ Uz pārskata sagatavošanas brīdi CSP ir aktualizēti dati tikai līdz 2015.gadam

¹¹⁵ Rīgas pilsētas pašvaldības 2017.gada publiskais pārskats, 2018

Pārskata gadā bija vērojams Rīgā strādājošo mēneša vidējās bruto darba samaksas pieaugums par EUR 73, sasniedzot EUR 1 044 mēnesī. Atbilstoši LR EM sniegtajai informācijai darba samaksa 2017.gadā pieauga visās tautsaimniecības nozarēs, tomēr to dinamika bija atšķirīga. Straujākais darba samaksas pieaugums bija vērojams profesionālo, zinātnisko un tehnisko pakalpojumu nozarē, izglītībā, ieguves un apstrādes rūpniecībā, informācijas un komunikācijas pakalpojumu nozarē u.c.¹¹⁶

Aizņemto darba vietu skaits 2017.gadā (486 996), salīdzinot ar 2016.gadu (487 085), samazinājies par 0,02%. Kopš 2015.gada vērojama dinamika samazināties darba vietu skaitam, attālinoties no 2020.gadā prognozētās rādītāja vērtības, kas varētu būt skaidrojams ar darba devēju piesardzību attīstības jautājumos, kā arī jauno tehnoloģiju ienākšanu uzņēmējdarbības vidē.

RD struktūrvienības, kuras veica aktivitātes šī RV sasniegšanā: RD Pilsētas attīstības departaments, Rīgas pilsētas būvvalde un Rīgas Austrumu izpilddirekcija.

Budžets

RV ietvaros veiktās aktivitātes tiek finansētas no RD budžeta līdzekļiem, kā arī piesaistot ES fondu finansējumu, tādējādi izdevumi pārsvarā tiek iekļauti RD iestāžu un struktūrvienību pamatbudžetos.

Nozares ekspertu viedoklis

Maija Zakriževska-Belogrudova, Biznesa, mākslas un tehnoloģiju augstskolas "RISEBA" asociētā profesore, Dr. psych., Mg. Sc. administr.

2017.gadā uzņēmējdarbības vides rādītāji Rīgas pilsētā kopumā saglabāja pozitīvu tendenci, lai arī ĀTI ir samazinājušās par EUR 10,2 milj., ko ietekmēja ģeopolitiskie notikumi, starptautisko investoru piesardzība, situācija nodokļu politikā un investoru interešu aizsardzības jautājumos.

Vienas no nozīmīgākajām ārvalstu investīcijām Rīgas pilsētā ir pirmā IKEA lielveikala Latvijā būvniecība, kur pašvaldība nodrošina atbalstu infrastruktūras sakārtošanā.

Svarīgi ir turpināt darbu pie RD un uzņēmēju ciešākas sadarbības veicināšanas, radot interesi un priekšnoteikumus aktīvākai uzņēmējdarbības uzsākšanai pilsētas teritorijā. Ir jādiskutē par resursu, mentoringa un pieredzes apmaiņas centra izveidi, kā arī jāpiedāvā uzņēmējiem viņu interesējošās jomās veidot nozares kontroles pasākumus, izmantojot idejas un ieguvumus sadarbības stiprināšanai un ieinteresējot uzņēmējus piedalīties šajos un citos RD pasākumos.

Uzņēmējdarbības vides uzlabošanai nepieciešams veidot resursu centrus, tostarp digitālajā vidē, kur uzņēmējs var saņemt atbalstu. Jārīko uzņēmēju ideju konkursi, piemēram, "Uzdāvini Rīgai ideju" vai "Uzsāc savu darbību Rīgā", kā arī būtu jāveido Rīgas uzņēmēja Resursu portfeli un jāatbalsta un jāveicina mentoringa process, vienlaikus īstenojot lietpratīgas pārvaldības principus.

¹¹⁶ <https://em.gov.lv>, 01.03.2018.

Aija Lokenbaha, biedrības “Latvijas Mazo un vidējo uzņēmumu asociācija” eksperte

Rīgā izvietotas visas vadošās valsts iestādes un valsts uzņēmumi, kas veido ievērojamu darba vietu skaitu. Mazajiem uzņēmējiem ir grūti konkurēt darbaspēka piesaistē ar valsts un pašvaldību sektoru, jo sabiedrībā iesakņojies negatīvs priekšstats par mazo uzņēmēju kā darba devēju. Būtiskākais, kas nepieciešams mazajiem uzņēmumiem – atbalsts no valsts un pašvaldības puses, atzīšana, ka viņi ir vajadzīgi un dara nozīmīgu darbu Latvijas un Rīgas pilsētas ekonomikas stiprināšanā un attīstībā. Tādā veidā izdotos arī mazināt mazo uzņēmēju kā darba devēju negatīvo tēlu un uzņēmējiem būtu vieglāk konkurēt ar valsts un pašvaldību sektoru.

Šobrīd valsts un pašvaldības atbalsts pārsvarā vērsts uz augsto tehnoloģiju jaunuzņēmumiem, radot iespaidu, ka nepilnīgi tiek novērtēts mazais uzņēmējs vai amatnieks, kas nodrošina savu ģimeni un vēl dažus darbiniekus, radot pievienoto vērtību un maksājot nodokļus.

Pašvaldībai jāsadarbojas ar uzņēmēju organizācijām, ņemot vērā to viedokli būtisku jautājumu izlemšanā. Nepieciešama uzņēmējdarbības komitejas izveide, kurā līdzdarbotos uzņēmēju organizāciju pārstāvji. Pašvaldībai ir svarīgi sadarboties ar mazo uzņēmumu organizācijām. Daudzsološa šķiet Rīgas pilsētas pašvaldības uzsāktā zinātnes un uzņēmējdarbības sadarbības veicināšanas iniciatīva, veidojot zināšanu teritoriju Pārdaugavā.

Rīgas pilsētas pašvaldībai jārisina darbaspēka un mājokļu trūkuma problēmas – gan dienesta dzīvokļu nodrošinājuma ziņā, gan ārvalstu darbaspēka piesaistes ziņā.

Plānojot un attīstot rūpniecību, industriālos parkus un zinātnes sadarbību ar uzņēmējiem, jāņem vērā pilsētas teritoriālais attīstības plāns, lai šādi centri attīstītos mazāk attīstītajās pilsētas apkaimēs un tiktu investēti mājokļu nodrošināšanā. Tas veicinātu pilsētas centra atslogošanu un mājokļa jautājuma risināšanu. Pašvaldības uzdevums ir transporta nodrošināšana šādu apkaimju veiksmīgai integrēšanai pilsētas kopējā tīklā. Mājokļa atrašanās tiešā tuvumā darba vietai nodrošinātu arī satiksmes atslogošanu, jo samazinātos nepieciešamība pārvietoties uz/no darba vietas.

RV17 Augoša daudzprofilu osta

Rīgas osta pilsētai un visai Latvijai ir svarīgs transporta infrastruktūras elements gan attiecībā uz pasažieru pārvadājumiem, gan kravu transportēšanu. Rīgas ostas uzņēmumi, kas galvenokārt saistīti ar transporta nozari, veido nozīmīgu daļu pilsētas ekonomikā. Rīgas brīvosta ir īpaša valsts atbalsta teritorija ar atvieglotiem nodokļu nosacījumiem.

Popularizējot Rīgas brīvostas iespējas starptautiskā mērogā, pārskata gadā RBP kopā ar ostas komersantiem pārstāvēja ostu 11 kravu pārvadājumu un loģistikas izstādēs. Rīgas ostā uzņemtas 45 delegācijas no 22 dažādām valstīm un uzsāka sadarbība ar apkaimju iedzīvotājiem par Kundziņsalas, Sarkandaugavas, Mangaļsalas un Vecmīlgrāvja teritoriju labiekārtošanas projektu izstrādi.

2017.gadā uzsākts satiksmes pārvada no Tvaika ielas uz Kundziņsalu ietekmes uz vidi sākotnējais izvērtējums, lokālpilnvarojuma Kundziņsalā un teritorijā starp Sarkandaugavas atceci, Degvielas ielu, Tvaika ielu un Uriekstes ielu izstrāde, kā arī izsludināts atklāts konkurss “Satiksmes pārvads no Tvaika ielas uz Kundziņsalu būvprojekta izstrāde un autoruzraudzība”. Vienlaikus gan Krievu salā, gan Eksportostā uzsāka lokālpilnvarojumu izstrāde ar mērķi detalizēt šo teritoriju atļauto izmantošanu un apbūves nosacījumus. Eksportostas ziemeļu daļā virs “Ziemeļu transporta koridora” sarkanajām līnijām saglabāsies jūras kravu (izņemot ogļu) kraušana, savukārt teritorijā zem “Ziemeļu transporta koridora” paredzētas pasažieru un ritošo (Roll on/Roll off) kravu piestātnes, pilnībā izslēdzot piesārņojošo kravu kraušanu. Turpmāk RVC un tā aizsardzības zonas daļu plānots pilnībā atbrīvot no ostas darbībām.¹¹⁷

Pārskata gadā uzsākts arī ERAF INTERREG programmas projekts “Uzlabota jahtu ostu infrastruktūra un ostu tīkla attīstība Igaunijā un Latvijā (EST-LAT Harbours)”, lai izveidotu vienotu jahtu ostu tīklu Latvijā un Igaunijā ar kvalitatīviem pakalpojumiem, nākotnē attīstot burāšanas tūrismu un piesaistot ārvalstu burātājus no Skandināvijas un citām valstīm. Vienlaikus projektā tiek veiktas investīcijas jahtu ostu infrastruktūrā un pakalpojumu attīstībā, kā arī Latvijas un Igaunijas kā burāšanas galamērķu popularizēšanā. Projektā iesaistījušies partneri no 10 Latvijas ostām – Salacgrīvas, Skultes, Rīgas, Jūrmalas, Engures, Mērsraga, Rojas, Ventspils, Pāvilostas un Liepājas, kā arī partneri no 9 Igaunijas jahtu ostām.¹¹⁸

16.10.2017. Rīgas ostā tika sagaidīts pirmais konteineru maršrutā “Urumči-Altinkola-Rīga-Roterdama” ar 41 konteineru kravu, veicot turpat 6 000 km garo ceļu no Ķīnas-Kazahstānas robežas līdz Rīgai nedēļas laikā. Rīgas osta ir izdevīgs loģistikas koridora krustpunkts starp Tālajiem Austrumiem un Ziemeļeiropu.¹¹⁹

Sekmējot rūpniecības un loģistikas centru attīstību Rīgas brīvostas teritorijā, turpināta uzņēmuma SIA “Rīgas universālais termināls” attīstība un kravu pārkraušanas efektivitātes paaugstināšana, Rīgas ostā ieviešot jaunu, inovatīvu tehnoloģiju – konteinerizēto beramkravu pārkraušanu. Rīgas osta ir pirmā osta Eiropā, kurā tiek izmantota šī videi draudzīgā tehnoloģija.¹²⁰ 30.11.2017. Rīgas ostā, Kundziņsalā tika atklāts EUR 30 milj. vērtais Baltijā modernākais augstplauktu noliktavu (High-bay warehouse) tipa loģistikas centrs “Kraftool”, kas kļuvis par lielāko, tehnoloģiski attīstītāko un progresīvāko Baltijā, kā arī otru lielāko Austrumeiropā ar tik liela apjoma

¹¹⁷ Diena, 29.08.2017.

¹¹⁸ <http://rop.lv>, 18.10.2017.

¹¹⁹ <http://rop.lv>, 17.10.2017.

¹²⁰ <http://rop.lv>, 27.11.2017.

robotiku – palešu pārvietošana un komplektācija notiek automatizēti. Nolikta ietilpība sasniedz 73 000 palešu vietu, kas ir teju sešas reizes lielāka, salīdzinot ar līdzīgas platības noliktavām. Loģistikas centrā izveidota arī lielākā ģeotermālā ražotne Baltijā, kas ļauj lielāko gada daļu autonomi nodrošināt ēku apsildīšanu ar zemē ievietotiem siltumsūkņiem.¹²¹

17.1.tabula

RV17 Augoša daudzprofilu osta – sagaidāmie rezultāti

Nr. p.k.	Rādītājs	Mērvienība	Sākuma vērtība no Programmas				Tendence pret iepriekšējo gadu	Sagaidāmā attīstības tendence	Sagaidāmā vērtība 2020.g.	Datu avots
			2012	2015	2016	2017				
17.1.	Kravu apgrozījums Rīgas ostā	milj. t	36,1	40,06	37,07	33,67	↓	Pieaug	49	RBP
17.2.	Kuģu bruto tonnas vienība	milj. GT ¹²²	47,7	44,65	43,75	46,12	↑	Pieaug	50	RBP
17.3.	Rīgas ostas kravu apgrozījuma īpatsvars kopējā Latvijas ostu kravu apgrozījumā	%	49,0	58,7	60,2	55,8	↓	Nesamazinās	50	RBP
17.4.	Rīgas brīvdostas teritorijā strādājošie uzņēmumi	Skaitis	88	195	209	218	↑	Nesamazinās	88	RBP
17.5.	Rīgas brīvdostas teritorijā strādājošie stividori	Skaitis	33	35	35	35	⇒	Nesamazinās	33	RBP
Tendence		↑	↓	↑	↓	⇒				
Novērtējums	Pieaugums ar pozitīvu vērtējumu	Samazinājums ar pozitīvu vērtējumu	Pieaugums ar negatīvu vērtējumu	Samazinājums ar negatīvu vērtējumu	Nav notikušas izmaiņas					

Kopš 2016.gada kravu apgrozījums Rīgas brīvdostas terminālos samazinās. 2017.gadā tika pārkrauti 20,9 milj. t beramkravu (par 6,6% mazāk nekā 2016.gadā), 7 milj. t ģenerālkravu (par 8% vairāk nekā 2016.gadā) un 5,7 milj. t lejamkravu (par 29,9% mazāk nekā 2016.gadā). 2017.gadā kopā Rīgas brīvdostas terminālos tika pārkrauti 33,67 milj. t dažādu kravu – par 3,4 milj. t jeb 9,2% mazāk kravu nekā 2016.gadā, ko visbūtiskāk ietekmēja naftas produktu un ogļu tranzīta plūsmu samazinājums, jo šīs kravas 2017.gadā veidoja 51,7% no Rīgas brīvdostā apstrādātajām kravām.¹²³

¹²¹ <http://rop.lv>, 30.11.2017.

¹²² Bruto tonnas vienība (*angļu val. Gross tonnage (GT)*)

¹²³ <http://rop.lv>, 09.01.2017.

2017.gadā beramkravu segmentā ievērojami samazinājās celtniecības materiālu (-78,5%), ķīmisko kravu (-14,9%) un ogļu (-11,4%) apgrozījums, savukārt ievērojami pieauga dažādu metālu (+99,7%), zāģmateriālu (+72,6%) un ferokausējumu (+64,6%) apgrozījums. 56,3% no beramkravu apjoma veidoja ogļu kravas.¹²⁴

2017.gadā ģenerālkravu segmentā ievērojami pieauga mašīnu un iekārtu (+550%), pārtikas (+125%), ķīmisko kravu (+67,4%) un Roll on/Roll off kravu (+64,8%) apgrozījums, savukārt ievērojami samazinājās labības un labības produktu (-91,5%), zivju un zivju produktu (-54%) un kokmateriālu (-11,7%) apgrozījums. 65,5% no ģenerālkravu apjoma veidoja konteinerizētā krava.¹²⁵

2017.gadā lejamkravu segmentā ievērojami samazinājās ķīmisko kravu (-100%), naftas produktu (-30,3%) apgrozījums, savukārt ievērojami pieauga pārējo lejamkravu (+129,5%) un sašķidrinātās gāzes (+95,1%) apgrozījums. 98,5% no lejamkravu apjoma veidoja naftas produkti.¹²⁶

Tā kā 2017.gadā Rīgas ostā samazinājās kopējais kravu apgrozījums, tad arī samazinājās Rīgas ostas kravu apgrozījuma īpatsvars kopējā Latvijas ostu kravu apgrozījumā – 2017.gadā (55,8%) par 4,4 procentpunktiem mazāk nekā 2016.gadā (60,2%).

RD struktūrvienības, kuras veica aktivitātes šī RV sasniegšanā: Rīgas brīvostas pārvalde, Rīgas Austrumu izpilddirekcija, Rīgas Pārdaugavas izpilddirekcija un Rīgas Ziemeļu izpilddirekcija.

Nozares eksperta viedoklis

Aija Lokenbaha, biedrības “Latvijas Mazo un vidējo uzņēmumu asociācija” eksperte

Pārskata gadā Rīgas ostā turpināja kristies kravu apgrozījums, tomēr ostas darba uzlabošanai ir veikti ievērojami ieguldījumi un aktivitātes – dalība izstādēs, uzņemtas delegācijas, ieviesta jauna tehnoloģija konteinerizēto beramkravu pārkraušanai, uzņemtas kravas starp Tālajiem Austrumiem un Ziemeļeiropu, atklāts Baltijā modernākais augstplauktu noliktavu tipa loģistikas centrs. Šīs aktivitātes liek domāt, ka jau tuvākajā laikā kravu apgrozījums ostā palielināsies.

Pozitīvi vērtējams uzsāktais projekts Latvijas un Igaunijas jahtu ostas infrastruktūras uzlabošanai. Iepriecinošs ir arī vides piesārņojuma samazinājums un plānotās darbības arī turpmākajam samazinājumam – eksportostas ziemeļu daļā pilnīgi izslēdzot piesārņojošo kravu kraušanu.

Rīgas pilsētas pašvaldībai ieteicams aktīvāk veicināt uzņēmējdarbību Rīgas brīvostas teritorijā, popularizējot un izstrādājot informatīvus materiālus, lai ostas procesi būtu zināmi un saprotami plašam cilvēku lokam, kas veicinās jaunu uzņēmēju iesaistīšanos. Rīgas pilsētas pašvaldībai sadarbībā ar privāto sektoru būtu ieteicams izveidot apmācības programmu par loģistiku un ostas darba organizāciju un nodrošināt šīs programmas piedāvājumu senioriem, bezdarbniekiem, jauniešiem, reemigrantiem u.c., tādējādi veicinot uzņēmējdarbību šo personu vidū, kā arī attīstot uzņēmējdarbību ostā. Vienlaikus nepieciešams uzlabot transporta infrastruktūru ar ostu.

¹²⁴ <http://rop.lv>, 09.01.2017.

¹²⁵ Turpat

¹²⁶ Turpat

RV18 Mērķtiecīgs tūrisma piedāvājums

RV galvenais mērķis ir veicināt tūrisma attīstību pilsētā, dažādojot tūrisma piedāvājumu. Pašvaldības uzdevums RV ietvaros ir gan veicināt uzņēmējdarbību, gan popularizēt tūrisma iespējas savā teritorijā. Nozares veiksmīgai attīstībai būtiski ir veicināt tūristu skaita pieaugumu, tūrisma pakalpojumu dažādošanu, viesnīcu noslogojuma palielinājumu, uzturēšanās laika pagarināšanu (t.sk. nakšņojumu skaita pieaugumu), Rīgas pilsētas kā īso ceļojumu galamērķa atpazīstamības veicināšanu, Rīgas pilsētas kā kongresu, konferenču un korporatīvo pasākumu organizēšanas vietas veidošanu, medicīnas tūrisma attīstību, Rīgā ienākušo kruīza kuģu skaita palielināšanu, jaunu darba vietu radīšanu, kā arī izvairīšanos no nevēlamajiem tūristiem.

2017.gadā Rīgas viesnīcās un citās tūrisma mītnēs visvairāk tūristu apmetušies no Krievijas – 12,3%, Vācijas – 11,5%, Igaunijas – 7,7%, Lietuvas – 7,2%, Somijas – 6,7%, Lielbritānijas – 6,2%, Zviedrijas – 4,8%, Norvēģijas – 4,7%, Itālijas – 3% un ASV – 2,8%. Ik gadu tūristu skaits Rīgā pieaug. To ir izdevies sasniegt ar vairāku pasākumu kopumu – realizēta vairākos starptautiskajos konkursos atzīta reklāmas kampaņa, darbs ar medijiem un blogieriem, attīstīts konferenču tūrisms, kā arī atvērti jauni lidojumu galamērķi gan jau ierastajos tirgos kā Somija, Norvēģija, Itālija, Krievija, Spānija, gan jaunos – Apvienotie Arābu Emirāti, Izraēla u.c.¹²⁷

2017.gadā visus trīs TIC ir apmeklējuši apmēram 250 000 cilvēku no visas pasaules. Salīdzinot ar iepriekšējo gadu, apkalpoto cilvēku skaits visos TIC kopā palielinājies par apmēram 4%.

Pārskata gadā RTAB radīja jaunu Rīgas reklāmas kampaņu “Insider’s Guide to Riga” (“Rīga rīdzinieka acīm”). Kampaņas ietvaros tapa 8 jauni Rīgas reklāmas video. Kampaņas 1.posmā 2017.gada pavasarī tika izmantoti 5 video, kuru kopējais skatījumu skaits pārsniedza 5 milj., savukārt kampaņas 2.posmā 2017.gada rudenī tika demonstrēti 3 reklāmas video un to kopējais skatījumu skaits sasniedza 4 milj.

Portālu www.LiveRiga.com 2017.gadā apmeklējuši vairāk nekā 1,3 milj. lietotāju – visvairāk no Vācijas, Krievijas, Lielbritānijas, Lietuvas un Igaunijas. Jau tradicionāli arī Latvijas iedzīvotāji izmanto šo portālu, jo tajā ir visplašākā pasākumu un restorānu datubāze.

Lielu atsaucību kā apmeklētāju, tā piedāvājuma ziņā galvaspilsētā ir ieguvusi RTAB rīkotā “Rudens Rīgas restorānu nedēļa” – 2017.gadā tā norisinājās jau 11.reizi un savu dalību tajā bija pieteikuši 45 restorāni.

Lielbritānijas pasta kompānijas “Post Office” veiktajā Ziemassvētku tirdziņu barometra pētījumā Rīgas Ziemassvētku tirdziņi 2017.gadā tika atzīti par ekonomiski izdevīgākajiem 10 Eiropas pilsētu vidū, apsteidzot Tallinu, Stokholmu, Kopenhāģenu, Berlīni, Vīni u.c. Pētījumā tika apkopota informācija par lidmašīnas biļešu izmaksām turp un atpakaļ no Londonas uz konkrēto pilsētu, naktsmitnes izmaksām divām naktīm, cenu divām transporta biļetēm no lidostas uz centru, trīs kārtu vakariņām ar vīnu, kafijas cenu, kā arī tirdziņos pieejamo dzērienu un uzkodu cenām. Apmeklējot Rīgas Ziemassvētku tirdziņu, kopējās izmaksas divām personām nedēļas nogalē vidēji tika novērtētas EUR 570,33 apmērā.¹²⁸

¹²⁷ www.riga.lv, 12.03.2018.

¹²⁸ www.leta.lv, 13.11.2017.

RV18 Mērķtiecīgs tūrisma piedāvājums – sagaidāmie rezultāti

Nr. p.k.	Rādītājs	Mērvienība	Sākuma Vērtība no Programmas					Tendence pret iepriekšējo gadu	Sagaidāmā attīstības tendence	Sagaidāmā vērtība 2020.g.	Datu avots
			2012	2014	2015	2016	2017				
18.1.	Tūrisma mītnēs apkalpoto cilvēku skaits	Skaits, milj.	0,97	1,27	1,33	1,43	1,58	↑	Pieaug	1,3	CSP
18.2.	Tūristu mītnu skaits Rīgā	Skaits	117	119	121	119	130	↑	Pieaug	130	CSP
18.3.	Vidējais viesnīcu (numuru) noslogojums Rīgā	%	46,5	55,6	55,4	55,0	56,3	↑	Pieaug	65	CSP
Tendence		↑	↓	↑	↓	⇒					
Novērtējums	Pieaugums ar pozitīvu vērtējumu	Samazinājums ar pozitīvu vērtējumu	Pieaugums ar negatīvu vērtējumu	Samazinājums ar negatīvu vērtējumu	Nav notikušas izmaiņas						

Pārskata gadā vērojams salīdzinoši liels pieaugums tūrisma mītnēs apkalpoto cilvēku skaitam (1,58 milj.), t.i., par 10,5% vairāk nekā 2016.gadā, kad tika apkalpoti 1,43 milj. tūristu. Apkalpoto ārvalstu viesu skaits sastāda 1,4 milj. jeb 89% no kopējā apkalpoto viesu skaita. Palielinājies arī pavadīto nakšu skaits tūrisma mītnēs no 2,7 milj. 2016.gadā līdz 2,9 milj. 2017.gadā (no tiem ārvalstu tūristu īpatsvars sastāda 87%).

2017.gadā vērojams būtisks tūrisma mītnu skaita pieaugums (par 11 mītnēm vairāk nekā 2016.gadā), un vienlaikus jau sasniegta rādītāja sagaidāmā vērtība 2020.gadā, t.i., 130 mītnes. Savukārt gultasvietu skaits pieaudzis līdz 15 788 gultasvietām, kas ir par 4,5% vairāk nekā 2016.gadā. Neliels kāpums (+1,3 procentpunkti) sasniegts arī vidējā viesnīcu noslodzes rādītājā, 2016.gadā viesnīcas numuru noslodze bija 55%, savukārt 2017.gadā – 56,3%. Vislielākais Rīgas viesnīcu noslogojums tika sasniegts jūlijā – 74,3%, tam seko jūnijs un augusts attiecīgi ar 70,7% un 70,6%.

Veicinot kruīza kuģu ienākšanu Rīgas brīvostā, pārskata gadā tika apkalpoti 87,4 tūkst. kruīza kuģu pasažieru, kas ir par 22,4% vairāk nekā 2016.gadā (71,4 tūkst.). Apkalpoto kruīza kuģu pasažieru skaits veidoja 10,5% no kopējā Rīgas brīvostā apkalpoto pasažieru skaita (830,4 tūkst.).¹²⁹ Kopumā 2017.gadā Rīgā piestāja 63 kruīza kuģi.

Starptautiskajā lidostā "Rīga" ielidojušo un izlidojušo pasažieru kopskaits 2017.gadā, salīdzinot ar 2016.gadu, kad tika pārvadāti 5 401 243 pasažieri, pieaudzis par 696 191 pasažieri jeb 13% un bija 6 097 434 pasažieri.

RD struktūrvienības, kura veica aktivitātes šī RV sasniegšanā: nodibinājums "Rīgas Tūrisma Attīstības Birojs" un RPA "Rīgas pieminekļu aģentūra".

¹²⁹ CSP dati

Budžets

Pilsētas reprezentācijas pasākumu izdevumi pārsvarā ir integrēti RD iestāžu un institūciju budžetos.

Nozares eksperta viedoklis

Aija Lokenbaha, biedrības “Latvijas Mazo un vidējo uzņēmumu asociācija” eksperte

Rīgas pilsētā tūrisms arvien attīstās un tūristu skaits ir ar pieaugošu tendenci, kas nozīmē, ka Rīgas pilsētas pašvaldība ir veiksmīgi īstenojusi plānoto un šajā jomā ir daudz paveikts. Kruīzu kuģu pārvadāto pasažieru skaits ir sasniedzis līdz šim nebijušus rādītājus. Arī starptautiskā lidosta “Rīga” ir apkalpojusi rekordlielu pasažieru skaitu, kā rezultātā tūrisma industrija Rīgā turpina attīstīties ar augšupejošu tendenci.

Pašlaik, kad ir paveikts ievērojams darbs pie tūristu plūsmas palielināšanas Rīgā, jāveicina tūristu uzturēšanās Rīgā paildzināšana, tādējādi gūstot lielāku ekonomisko efektu no tūristiem. Uzturēšanās paildzināšanai nepieciešami tādi tūrisma objekti Rīgā, kuru apmeklēšanai būtu nepieciešams veltīt vairāk laika. Šādi objekti jāplāno dažādās Rīgas apkaimēs, lai mazinātu tūristu koncentrēšanos Vecrīgā un veicinātu mazāk attīstīto apkaimju izaugsmi, tādējādi paaugstinātos konkurence Vecrīgas viesnīcām, restorāniem un citiem pakalpojumu sniedzējiem, un tas uzlabotu tūrisma servisa kvalitāti.

Darījumu tūrisma veicināšanai Rīgas pilsētas teritorijā nepieciešams attīstīt starptautisku konferenču centru.

Tūrisma industrijas attīstību kavē būtisks darbaspēka trūkums Rīgā. Šīs problēmas novēršanai nepieciešams ievērojami palielināt īres mājokļu pieejamību un vienkāršot procedūras darbaspēka ievēšanai no trešajām valstīm (ārpus ES).

RV19 Efektīva, atbildīga un uz daudzpusēju sadarbību vērsta pārvaldība

RV galvenais mērķis ir nodrošināt modernu, uz klientu orientētu publisko pārvaldi, ņemot vērā iespēju un vajadzību daudzveidību. Moderna publiskā pārvalde ievēro labas pārvaldības principus un to raksturo sabiedrības līdzdalība lēmumu pieņemšanā un darbībā, atklātība un caurskatāmība, profesionalitāte, elastība jeb spēja reaģēt uz mainīgajām sabiedrības vajadzībām, plaša IKT lietošana jeb e-pārvalde un sadarbība dažādos mērogos un līmeņos.

Jaunā Rīgas teritorijas plānojuma līdz 2030.gadam izstrādes ietvaros 15.12.2017. ar RD lēmumu apstiprināti 11 TmP (Mājokļu attīstības TmP, Transporta attīstības TmP, Valsts un pašvaldību funkciju nodrošināšanai nepieciešamo teritoriju TmP, Uzņēmējdarbības funkciju nodrošināšanai nepieciešamo teritoriju TmP, Rīgas brīvostas TmP, Ūdens teritoriju un krastmalu TmP, Apstādījumu struktūras un publisko ārtelpu TmP, Rīgas kultūrvēsturisko teritoriju TmP, Ainavu TmP, Meliorācijas attīstības TmP, kā arī Aizsargjoslu un aprobežojumu TmP), kas kalpos par pamatu tālākiem risinājumiem. TmP ietvaros tiek risināti teritorijas plānošanas jautājumi, kas saistīti ar atsevišķu nozaru attīstību.

Attīstot pašvaldības un sabiedrības savstarpējo sadarbību un dialogu, 2017.gadā projektu konkurss “Apkaimju forumi” tika apvienots ar konkursu “Apkaimju iniciatīvas līdzdalības un piederības veicināšanai”, nodrošinot konkursu 4 uzsaukumos. Konkursa rezultātā finansiāls atbalsts piešķirts 29 projektiem. Savukārt viens no pasākumiem, kurā jau tradicionāli rīdzinieki tiek aicināti piedalīties un interaktīvā veidā brīvi paust savus ieteikumus, ir forums “Rīga dimd – iedzīvotāji runā, domā, dara!”, kurā 2017.gadā piedalījās vairāk nekā 190 rīdzinieku.

Vienlaikus, lai veicinātu arhitektūras un pilsētvides pielāgošanu zināšanu ekonomikas attīstībai un mūsdienīgu zinātnes centru attīstībai, jo zinātne un inovācijas ir priekšnoteikums pilsētas un visas valsts attīstībai, 2017.gada oktobrī sadarbībā ar LU un RPR īstenoto INTERREG Centrālbaltijas programmas projektu “Live Baltic Campus” tika organizēta ikgadējā starptautiskā Reinholda Šmēlinga konference. 2017.gada konferencē apskatīti arhitektoniskie, telpiskie un pārvaldības aspekti un risinājumi, kas sekmē vai kavē Baltijas jūras reģiona pilsētu, piemēram, Stokholmas, Helsinku, Tallinas, Kauņas un Rīgas konkurētspēju un uz zināšanām balstītas ekonomikas attīstību, uzlabo pilsētvidi iedzīvotājiem, un kādas jaunas pieejas būtu identificējamās un integrējamās esošajā plānošanas, pilsētībūvniecības un pārvaldības praksē.¹³⁰

Lai nodrošinātu efektīvu, centralizētu IKT atbalsta funkciju darbību, sadarbībā ar RD struktūrvienībām regulāri tiek veikta e-pakalpojumu izstrāžu realizācija un pasūtīto funkcionālo izmaiņu realizācija RDVIS lietojumprogrammās. Piemēram, veikti 12 funkcionalitātes papildinājumi RDVIS KAVIS modulī “Pirmsskolu rindas”, seši funkcionalitātes papildinājumi RDVIS KAVIS modulī “Bērnu uzraudzības pakalpojums”, papildinājumi RDVIS KAVIS un savstarpējā integrācija lietojumprogrammas modulī “Brīvpusdienu uzskaitē”. Ieviests universālās darba vietas *web* plūsmu modulis visās izglītības iestādēs dokumentu elektroniskai parakstīšanai. Sociālajā jomā pārskata gadā uzsākta klienta elektroniskās lietas ieviešana RSD un uzsākts darbs pie elektroniskās veselības aprūpes pakalpojumu uzskaites sistēmas pašvaldības RSAC.

Publiskā bezvadu Wi-Fi tīkla ierīkošanas ietvaros pārskata gadā pilnībā pabeigts Lattelecom publisko Wi-Fi tīklu ierīkošanas projekts 285 izglītības iestādēs. Bez maksas Wi-Fi pieejams ne tikai galvaspilsētas skolās, bet arī interešu un PII, kā arī mūzikas, mākslas un sporta skolās. Kopā ar RD ieviestais “Lattelecom-skola” tīkls ir aprīkots

¹³⁰ www.leta.lv, 20.04.2017.

ar īpaši bērnu drošībai piemērotiem satura filtriem, kuru ieviešanā Lattelecom sadarbojās ar vadošajiem drošības risinājumu izstrādātājiem pasaulē.¹³¹

Pastāvīgi darbojas un tiek pilnveidoti Rīgas pilsētas pašvaldības iestāžu portāli, kuros regulāri tiek ievietota aktuālā informācija. Turpināta aktīva komunikācija ar iedzīvotājiem un žurnālistiem tīmekļa sociālajos tīklos www.twitter.com un www.facebook.com, izplatot informāciju un atbildot uz jautājumiem un ierosinājumiem.

19.1.tabula

RV19 Efektīva, atbildīga un uz daudzpusēju sadarbību vērsta pārvaldība – sagaidāmie rezultāti

Nr. p.k.	Rādītājs	Mērvienība	Sākuma vērtība no Programmas		Gads/vērtība			Tendence pret iepriekšējo gadu	Sagaidāmā attīstības tendence	Sagaidāmā vērtība 2020.g.	Datu avots
19.1.	Budžeta ieņēmumu un izdevumu starpība (deficīts)	milj. EUR	2012 18,21	2015 -3,8	2016 33,8	2017 15,1	2018 -	↓	Pakāpeniska bezdeficīta budžeta sasniegšana	0 (sabalansēts budžets)	RD FD
19.2.	Pašvaldības administratīvie izdevumi uz vienu iedzīvotāju	EUR	2012 14,23	2015 10,88	2016 10,48	2017 10,94	2018 -	↑	Pieaug (pieaugums ne augstāks par inflāciju)	31,3	RD FD
19.3.	Pašvaldības izdevumu vispārējiem valdības dienestiem īpatsvars budžeta izdevumos (ņemot vērā procentu maksājumus un Rīgas pilsētas pašvaldības iemaksu pašvaldību finanšu izlīdzināšanas fondā)	%	2011 4,8	2015 5,16	2016 5,34	2017 5,08	2018 -	↑	Nepārsniedz 7	< 7	Aprēķini pēc Valsts kases datiem
19.4.	Rīgas pilsētas pašvaldības tiešā parāda dinamika	milj. EUR	2012 153,67	2015 219,42	2016 237,91	2017 263,07	2018 -	↑	Stabilizācija vai pieaugums, samazinoties kopējam parādsaistību apjomam	~199,2	RD FD
19.5.	Pašvaldības administrācijas piedāvāto e-pakalpojumu skaits pret vispārējo pašvaldības piedāvāto pakalpojumu skaitu	Skaits	2013 27*/230 * – ~puse ir 3., 4. un 5.līmeņa e-pakalpojumi	2015 33*/298 * – 3., 4. un 5.līmeņa e-pakalpojumi	2016 34*/299 * – 3., 4. un 5.līmeņa e-pakalpojumi	2017 34*/301 * – 3., 4. un 5.līmeņa e-pakalpojumi	2018 -	→	Pieaug	120*/230 * – ~puse ir 3., 4. un 5.līmeņa e-pakalpojumi	KAVIS
19.6.	Iedzīvotāju skaits, kas izmanto e-pakalpojumus (ar 2016.gadu apkopots reģistrēto autorizāciju skaits)	Skaits	2011 ~125 000	2015 ~117 000	2016 ~2 469 690	2017 ~2 150 260	2018 -	↓	2016 ~200 000	~200 000	www.eriga.lv
19.7.	Iedzīvotāju apmierinātība ar pašvaldības darbu kopumā	Pozitīvs vērtējums, %	2012 69,1	2015 75,7	2015/16 71,1	2016/17 -	2017/18 69,5	↓	Pieaug	75	Regulāra vienotā socioloģiskā aptauja
19.8.	Iedzīvotāju vērtējums par iespēju saņemt informāciju par pašvaldības darbu (t.sk. plāniem, lēmumiem utt.)	Pozitīvs vērtējums, %	2012 47,1	2015 56,4	2015/16 52,1	2016/17 -	2017/18 55,6	↑	Pieaug	60	Regulāra vienotā socioloģiskā aptauja

¹³¹ www.riga.lv, 29.09.2017.

19.9.	Iedzīvotāju vērtējums par iespēju piedalīties pilsētas attīstības plānošanas pasākumos un lēmumu pieņemšanas procesos, izteikt savu viedokli	Pozitīvs vērtējums, %	2012 30,9	2015 35,8	2015/16 30,4	2016/17 –	2017/18 34,3	↑	Pieaug pozitīvs vērtējums	60	Regulāra vienotā socioloģiskā aptauja
19.10.	Iedzīvotāju aktivitāte pašvaldību vēlēšanās	%	2013 55,6			2017 58,7	2018 –	↑	Palielinās	70	CVK
19.11.	Rīgas pilsētas pašvaldības sadarbība ar starptautiskām organizācijām/institūcijām, sadarbības tīkliem	Skaitis	2012 17	2015 19	2016 19	2017 19	2018 –	⇒	Palielinās	19	RD ĀP
19.12.	Kopējais Rīgas sadraudzības pilsētu skaits, t.sk. aktīvās sadraudzības pilsētas	Skaitis	2012 29 18	2015 29 18	2016 29 18	2017 30 18	2018 – –	↑ ⇒	Pieaug	30 20	RD ĀP
19.13.	Uzņemtās ārvalstu delegācijas	Skaitis vidēji gadā	2012 50	2015 62	2016 60	2017 60	2018 –	⇒	Nesamazinās	50 (vidēji gadā)	RD ĀP
19.14.	Rīgas vadības pārstāvju oficiālās ārvalstu vizītes	Skaitis vidēji gadā	2012 200	2015 232	2016 250	2017 300	2018 –	↑	Nesamazinās	200 (vidēji gadā)	RD ĀP
Tendence			↑	↓	↑	↓	⇒				
Novērtējums	Pieaugums ar pozitīvu vērtējumu	Samazinājums ar pozitīvu vērtējumu	Pieaugums ar negatīvu vērtējumu	Samazinājums ar negatīvu vērtējumu	Nav notikušas izmaiņas						

Sekmīgas budžeta ieņēmumu daļas izpildes, kā arī izdevumu daļas atsevišķu posteņu neizpildes rezultātā, jau otro gadu pēc kārtas Rīgas pilsētas pašvaldības budžetā tiek panākts pārpalikums EUR 15,1 milj. apmērā. Lai gan pašvaldības administratīvie izdevumi uz vienu iedzīvotāju pret iepriekšējo gadu palielinājās par 4,4%, tie joprojām ievērojami atpaliek no 2012.gada (bāzes) rādītāja. Turklāt 2017.gada laikā Latvijas tautsaimniecībā cenu pieaugums sasniedza 2,9%, vidējais algu līmenis 2017.gada 3.ceturksnī pārsniedza iepriekšējā gada attiecīgo rādītāju par 7,5%, bet vispārējās valdības sektorā, uz kuru tieši attiecas šī pašvaldības budžeta izdevumu grupa, algu pieaugums minētajā periodā bija 8,5%.

Rīgas pilsētas pašvaldības tiešā parāda dinamika rādītājā 2017.gada laikā vērojams pieaugums par 11%, jo tika piesaistīti jauni aizņēmumu līdzekļi no Valsts kases pašvaldības investīciju un ES līdzfinansēto projektu finansēšanai, ievērojot valsts noteiktos aizņemšanās nosacījumus un limitus, kā arī saskaņā ar Rīgas pilsētas pašvaldības ilgtermiņa saistību vadības stratēģiju 2013.-2017.gadam. Kopējais pašvaldības saistību apjoms, ieskaitot visas uzņemtās saistības (pamatsummas un procentus), pārskata gada laikā palielinājās par 0,6%, pašvaldības budžeta ieņēmumu bāzei šajā periodā palielinoties par 10%.

Pārskata gadā, salīdzinot ar 2016.gadu, par 13% krities autorizāciju skaits reģistrētajiem pašvaldības e-pakalpojumiem – izmaiņas skaidrojamas ar iedzīvotāju un uzņēmēju objektīvu nepieciešamību izmantot pašvaldības pakalpojumus, jo arī e-pakalpojumu īpatsvars kopējā pakalpojumu apjomā 2016. un 2017.gadā ir saglabājies nemainīgs (34 e-pakalpojumi) un ir vērojama situācijas stabilizēšanās.

Iedzīvotāju aptaujas dati liecina, ka iedzīvotāju vērtējums par iespēju saņemt informāciju par pašvaldības darbu (t.sk. plāniem, lēmumiem utt.) 2018.gadā, salīdzinot ar 2016.gada datiem, ir uzlabojies par 4 procentpunktiem. Pieaugums skaidrojams ar to, ka Rīgas pilsētas pašvaldība komunikācijā ar iedzīvotājiem un informācijas

izplatīšanai iedzīvotāju vidū arvien plašāk izmanto tīmekļa sociālos tīklus www.twitter.com un www.facebook.com, kā arī Rīgas pilsētas pašvaldības iestāžu portālos regulāri tiek ievietota aktuālā informācija.

Rīgas teritorijas plānojuma līdz 2030.gadam redakcija tika nodota publiskajai apspriešanai, pamatojoties uz RD 15.12.2017. lēmumu Nr.651 "Par Rīgas teritorijas plānojuma līdz 2030.gadam redakcijas nodošanu publiskajai apspriešanai un institūciju atzinumu saņemšanai", vienlaicīgi sabiedriskajai apspriešanai tika nodots arī Rīgas teritorijas plānojuma līdz 2030.gadam Stratēģiskās ietekmes uz vidi novērtējuma Vides pārskata projekts. Apspriešanas termiņš tika noteikts no 2018.gada 9.janvāra līdz 8.februārim.

2017.gadā Rīgas pilsētas pašvaldības pārstāvji piedalījās 300 oficiālās ārvalstu vizītēs, kas ir par 50 vizītēm vairāk nekā 2016.gadā, kā arī Rīgas pilsētas pašvaldībā tika uzņemtas 60 ārvalstu delegācijas, tādējādi veicinot atpazīstamību un starptautiskās sadarbības iespējas.

RD struktūrvienības, kuras veica aktivitātes šī RV sasniegšanā: RD Finanšu departaments, RD Pilsētas attīstības departaments, RD Īpašuma departaments, RD Izglītības, kultūras un sporta departaments, RD Labklājības departaments, RD Satiksmes departaments, RD Mājokļu un vides departaments, RD Apmeklētāju pieņemšanas centrs, RD Informācijas tehnoloģiju centrs, RD Ārlietu pārvalde, RD Sabiedrisko attiecību nodaļa, Rīgas pašvaldības policija, Rīgas pilsētas būvvalde un SIA "Rīgas namu pārvaldnieks".

Budžets

Kopējie Rīgas pilsētas pašvaldības pamatbudžeta ieņēmumi 2017.gadā sastādīja EUR 906,0 milj. – par EUR 83,3 milj. jeb 9,2% vairāk nekā 2016.gadā. Savukārt pašvaldības pamatbudžeta izdevumi bija EUR 890,9 milj., kas ir par EUR 101,2 milj. vairāk nekā iepriekšējā gadā. RD FD turpināja pašvaldības vidēja termiņa budžeta plānošanu, sagatavojot Rīgas pilsētas pašvaldības triju gadu budžeta ietvaru 2018.-2020.gadam, kas satur pašvaldības ieņēmumu, izdevumu un finansēšanas daļas plānu.¹³²

Nozares ekspertu viedoklis

Uldis Vītoliņš, SIA "Baltijas ekonomikas izpētes centrs" valdes loceklis

2017.gadā pašvaldības izdevumu vispārējiem valdības dienestiem īpatsvars budžeta izdevumos bija 1,85%, kas jau tagad ir 3,8 reizes mazāks par nosprausto maksimālo vērtību 2020.gadā – 7%. Šī rādītāja izpildi ir veicinājusi pašvaldības politika attiecībā uz valdības dienestiem.

Pašvaldības administrācijas piedāvāto e-pakalpojumu skaits pret vispārējo pašvaldības piedāvāto pakalpojumu skaitu 2017.gadā bija 34 e-pakalpojumi pret 301 kopējo pakalpojumu skaitu, kas nozīmē, ka 11,2% no pakalpojumiem klients var saņemt kā e-pakalpojumu. 2020.gadā paredzamais sasniedzamais rādītājs ir 52%. Var pieļaut,

¹³² Rīgas pilsētas pašvaldības 2017.gada publiskais pārskats, 2018

ka daļēji aizkavēšanos varētu izskaidrot ar nepieciešamību ieviest papildu prasības visos datu apstrādes etapos saistībā ar Vispārējo datu aizsardzības regulas prasību savlaicīgu ieviešanu.

Tuvojoties jaunajam ES fondu plānošanas periodam, pašvaldībai ieteicams savlaicīgi veikt pārrunas ar Rīgai pieguļošām pašvaldībām par iespējamo sadarbību nākotnē ITI projektu un pilsētvides programmu jomās.

Lai nodrošinātu dažādu inovatīvu ideju ieviešanu Rīgas pilsētā, pašvaldībai vajadzētu daudz aktīvāk iesaistīties kā galvenajam partnerim ES izsludinātajos URBACT un citos projektu konkursos.

Lai nodrošinātu jaunu zinātnisku ideju ieviešanu Rīgas pilsētas darbā, pašvaldībai sadarbībā ar zinātniskajām institūcijām nepieciešams aktīvāk iesaistīties ES programmas "Apvārsnis 2020" sabiedrības izaicinājumu sešu prioritāšu izsludinātajos konkursos.

Izanalizēt Smart cities indeksu <https://easyparkgroup.com/smart-cities-index>, un tajās pozīcijās, kur Rīgas pilsētai ir zems novērtējums, censties izvērtēt iemeslus un identificēt nepieciešamās rīcības rādītāju uzlabošanai, lai sasniegtu daudz augstāku reitingu.

Maija Zakriževska-Belogrudova, Biznesa, mākslas un tehnoloģiju augstskolas "RISEBA" asociētā profesore, Dr. psych., Mg. Sc. administr.

Iedzīvotāju aptaujas dati liecina, ka iedzīvotāju vērtējums par iespēju saņemt informāciju par pašvaldības darbu, salīdzinot ar iedzīvotāju vērtējumu 2016.gadā, ir uzlabojies par 4 procentpunktiem. Pieaugums skaidrojams ar to, ka Rīgas pilsētas pašvaldība komunikācijā ar iedzīvotājiem un informācijas izplatīšanai iedzīvotāju vidū arvien plašāk izmanto tīmekļa sociālos tīklus www.twitter.com un www.facebook.com, kā arī Rīgas pilsētas pašvaldības iestāžu portālos regulāri tiek ievietota aktuālā informācija.

Pašvaldībai ieteicams sniegt Rīgas iedzīvotājiem plašākas iespējas piedalīties dažādos lēmumu pieņemšanas procesos. Tas noteikti palielinātu iedzīvotāju kopējo izpratni un apmierinātību ar pašvaldības darbu, veicinātu ierosinājumu un viedokļu dažādību, īpaši par apkaimēs plānotajiem un īstenotajiem projektiem. Šajā gadījumā ieteicams veidot resursu centrus, veidot un popularizēt atbildīga Rīgas iedzīvotāja Resursu portfeli.

Pašvaldībai nepieciešams veicināt aktīvāku savstarpējo komunikāciju starp pašvaldību un sabiedrību, organizējot informatīvās dienas, seminārus, konsultācijas, to laikā rosinot viedokļu paušanu un savstarpējas diskusijas.

Kopējie secinājumi

PRV1 Kvalitatīva un mūsdienīga izglītība

1. Pārskata gadā remontdarbi veikti 84 skolās un 81 bērnudārzā. Pie septiņām Rīgas skolām izbūvēti sporta laukumi. Četrās skolās uzlabota energoefektivitāte, 16 skolās izbūvētas uguns aizsardzības sistēmas. Apzinoties drošas, veselību veicinošas un patīkamas mācību vides nozīmīgumu bērnu izglītošanas procesā, svarīgi turpināt iesākto darbu pie Rīgas pilsētas pašvaldības izglītības iestāžu infrastruktūras sakārtošanas un attīstības.
2. 2017.gadā par 1,3 procentpunktiem palielinājies 12.klašu beidzēju īpatsvars, kas saņēma tikai liecību atestāta vietā, salīdzinot ar pērnā gadu. 3,6% no kopējā liecību saņēmēju 12.klašu beidzēju skaita veido Rīgas pilsētas pašvaldības vakarskolu beidzēji. Ņemot vērā, ka vakarskolas nodrošina iespējas iegūt izglītību tiem Rīgas pilsētas iedzīvotājiem, kuri ekonomisko grūtību, ģimenes apstākļu vai citu iemeslu dēļ savulaik pārtraukuši izglītības ieguvi, svarīgi meklēt risinājumus audzēkņu atbildības pret mācībām veicināšanai un mācību rezultātu uzlabošanai. Tāpat ir svarīgi motivēt jauniešus turpināt mācības augstskolā.
3. Veicinot ilgtspējīgas sadarbības sistēmas veidošanu starp pašvaldību, skolu, pedagogiem un vecākiem, lai laikus identificētu bērnus un jauniešus ar risku pārtraukt mācības un sniegtu viņiem personalizētu atbalstu, 2017.gadā Rīgas pilsētas pašvaldība iesaistījās ESF projekta "Atbalsts priekšlaicīgas mācību pārtraukšanas samazināšanai" īstenošanā. Pārskata gadā projekta ietvaros vairāk nekā 800 skolēniem no 35 galvaspilsētas izglītības iestādēm sniegts sociāli pedagoģiskais, konsultatīvais, finansiālais u.c. veida atbalsts.
4. Pirmsskolas izglītības nodrošināšanas funkcijas attīstība, t.sk. pašvaldības līdzfinansējums privātajām PII un bērnu uzraudzības pakalpojuma pieejamība, veicina PII pakalpojumu pieejamības uzlabošanu Rīgas pilsētas pašvaldībā. 2017.gadā pirmsskolas vecuma bērnu, kuri reģistrējušies rindā un kuriem pašvaldība nevar nodrošināt vietas PII, skaits Rīgas pilsētas pašvaldībā samazinājās par 422 bērniem, salīdzinot ar 2016.gadu. Neskatoties uz iepriekš minēto, 2018.gadā veiktās Rīgas iedzīvotāju apmierinātības ar pašvaldības darbību un pilsētā notiekošajiem procesiem aptaujas dati liecina, ka tikai 53,5% rīdzinieku, kuru ģimenē ir bērni vecumā līdz 6 gadiem, ir apmierināti ar pašvaldības PII pakalpojumu pieejamību. Tas nozīmē, ka pašvaldībai ir svarīgi turpināt aktīvu darbu pie tāda PII tīkla izveides, kas sekmīgi pārklātu visu pašvaldības administratīvo teritoriju.

RV2 Atbalsts jaunatnes pašiniciatīvai un organizētajam brīvajam laikam

5. Sekmējot jaunatnes nodarbinātību, pārskata gadā RD piedalījās NVA īstenojamā jauniešu nodarbinātības programmā, kuras ietvaros 351 jauniešiem vecumā no 15 līdz 20 gadiem vasaras brīvlaikā tika sniegta iespēja iegūt darba pamatprasmes un iemaņas 9 Rīgas pilsētas pašvaldības iestādēs un kapitālsabiedrībās. Svarīgi turpināt RD ciešu sadarbību ar NVA, lai sniegtu iespējas Rīgas skolēniem iegūt praktisku darba pieredzi, strādājot Rīgas pilsētas pašvaldības piedāvātajās profesijās.
6. Sniedzot atbalstu jaunatnes iniciatīvām un jaunatnes organizāciju darbībai, 2017.gadā Rīgas jauniešu centra "Kaņieris" telpās kopumā tika organizēti 451 pasākumi, kas ir par 41% vairāk nekā iepriekšējā gadā, un tas ir līdz šim centra pastāvēšanā lielākais pasākumu skaits gadā. Kopējais apmeklētāju skaits 2017.gadā sasniedza 4 253 cilvēkus. Svarīgi turpināt RD sadarbību ar Rīgas jaunatnes organizācijām un organizācijām, kuras veic darbu ar jauniešiem, izmantojot Rīgas jauniešu vidū popularitāti ieguvušā Rīgas jauniešu centra "Kaņieris" sniegtās iespējas.

7. Piedāvājot bērniem un jauniešiem bezmaksas iespējas saturīgai brīvā laika pavadīšanai kopā ar vienaudžiem, Rīgā pārskata gadā sekmīgi darbojās 22 brīvā laika centri, kuros apmeklējumu skaits palielinājās par 8,4 tūkst. Jāatzīmē, ka šobrīd Rīgas pilsētas pašvaldības brīvā laika centri darbojas atbilstoši to maksimālajai kapacitātei. Ilgtermiņā ir nepieciešams izvērtēt iespējas jaunu brīvā laika centru atvēršanai Rīgas pilsētas apkaimēs.

RV3 Atpazīstama un iesaistoša kultūrvide

8. 2017.gads Rīgas pilsētas kultūrvidē iezīmējās ar sagatavošanas darbiem Latvijas valsts simtgades svinībām. Pārskata gadā aktīvi norisinājās Mežaparka Lielās estrādes pārbūves darbi, kas paredz skatītāju zonas un estrādes pielāgošanu 2018.gada XXVI Vispārējiem latviešu Dziesmu un XVI Deju svētkiem. Pateicoties ciešai sadarbībai starp Rīgas pilsētas pašvaldību, būvniecības uzņēmumiem un LR KM, jau 2017.gada oktobrī virs Mežaparka Lielās estrādes jaunā skatītāju lauka būves tika pacelts spāru vainags.
9. Pārskata gads bija 20.gadadiena kopš RVC ir iekļauts UNESCO Pasauls mantojuma sarakstā. Bagātīgs kultūrvēsturiskais mantojums un UNESCO pasaules mantojuma statuss sniedz Rīgai konkurētspējīgās priekšrocības pilsētas kultūrvides atpazīstamības veicināšanai un galvaspilsētā organizēto kultūras pasākumu popularizēšanai.
10. Rīgas pašvaldības kultūras centros un namos organizēto kultūras pasākumu daudzveidība 2017.gadā sekmēja apmeklētāju skaita pieaugumu par 50,2 tūkst. salīdzinājumā ar 2016.gadu. Uz dažādām mērķauditorijām orientēti Rīgas pašvaldības kultūras centros un namos organizētie 3 423 koncerti, izstādes, teātra izrādes, gadskārtu ieražu un tradīciju pasākumi pārskata gadā piesaistīja lielu Rīgas pilsētas iedzīvotāju un viesu interesi, tomēr iedzīvotāju vērtējums par kultūras pasākumiem Rīgā ir samazinājies par 4,9 procentpunktiem, 2018.gadā 88,5% rīdzinieku bija apmierināti ar kultūras pasākumiem Rīgā, turpretī 2016.gadā apmierināto rīdzinieku skaits veidoja 93,4%.
11. Viens no tuvējās nākotnes Rīgas pilsētas kultūrvides attīstības svarīgākajiem uzdevumiem ir Latvijas valsts simtgades Rīgas pilsētas programmā 2017.-2021.gadam iekļauto 99 pasākumu un projektu sekmīga īstenošana, stiprinot Latvijas sabiedrības valstsgribu, piederības sajūtu savai valstij, un mīlestību pret savu zemi, rosinot pašorganizējošus procesus un sadarbību.

RV4 Sabiedrības integrācija un atbalsts ģimenēm

12. Neatkarīgi no vecāku maksātspējas Rīgas pilsētas pašvaldība pārskata gadā nodrošināja izglītojošus pasākumus vecākiem (lekcijas, interaktīvas nodarbības, izglītojošas programmas, vecāku sapulces un grupas, izglītības iestāžu atbalsta personāla un mediācijas konsultācijas). Piemēram, lai attīstītu vecāku atbalsta grupas par aktuālajiem problēmjautājumiem vai citu informācijas apmaiņu, izglītojošas programmas ietvaros notikušas 6 atbalsta grupas (48 nodarbības) vecākiem, kuri bērnus audzina vieni vai atsevišķi no otra vecāka, kā arī īstenotas 8 izglītojošas atbalsta grupas (40 nodarbības) vecākiem, kuru bērni uzsāk mācības pirmajā klasē. Tāpat īstenota apmācību programma 2 vecāku grupām (16 nodarbības) kompetences stiprināšanai bērnu un pusaudžu audzināšanā un atbalsta grupa (3 nodarbības) konkrētu problēmsituāciju efektīvākai risināšanai vecākiem, kuri apguvuši iepriekš minēto apmācību programmu.
13. Pieaugušajiem Rīgas iedzīvotājiem, izņemot skolēnus un bezdarbniekus, tiek piedāvāta iespēja apgūt latviešu valodu A un B līmenī bezmaksasursos. Iedzīvotāju interese par šiem kursiem ir ar pozitīvu tendenci – 2017.gadā latviešu valodas bezmaksas kursus pabeidza 1 231 cilvēks (2016.gadā – 1 226 un 2015.gadā – 1 166 cilvēki).

14. Pārskata gadā NVO namam tika piešķirts ES URBACT programmas labās prakses statuss, tā darbības modeli eksperti ir atzinuši par vērtīgu pieredzi un pārņemamu praksi citām Eiropas pilsētām, līdz ar to Rīga tika atzīta par Eiropas labās prakses pilsētu par līdzšinējo darbu un ieguldījumu ilgtspējīgas un integrētas pilsētattīstības jomā.
15. Ņemot vērā, ka pēdējo divu gadu laikā ir pieaudzis jauniebraucēju un reemigrējušo skolēnu skaits Rīgas izglītības iestādēs, RD turpina sniegt finansiālu atbalstu papildu latviešu valodas apguvei šiem skolēniem. Izglītības iestādes to novērtē kā nozīmīgu atbalstu darbā ar jauniebraucēju un reemigrantu bērniem skolā. Finansējuma saņēmēju skaits ar katru gadu pieaug: 2014.gadā to saņēmuši 134 skolēni, 2015.gadā – 331 skolēns, 2016.gadā – 406 skolēni, 2017.gadā periodā no janvāra līdz maijam – 185 skolēni (pašvaldība finansē papildu stundas latviešu valodā arī bērniem, kuri ieguvuši bēgļa vai alternatīvo statusu Latvijā un turpina mācības Rīgas izglītības iestādēs). Pašvaldības izglītības iestādes arī norāda, ka darba uzlabošanai visvairāk būtu nepieciešams papildu finansējums, pedagoģiskās pilnveides kursi, cilvēkresursi un konsultācijas, kā arī pieredzes apmaiņa.

RV5 Daudzveidīgas sporta iespējas

16. 2017.gadā Rīgā tika atklāts Centra sporta kvartāls ar plašām sportošanas iespējām 4 ha lielā teritorijā. Tāpat pie Rīgas Pļavnieku pamatskolas, Rīgas 25.vidusskolas, Rīgas 64.vidusskolas un Rīgas 80.vidusskolas tika atklāti atjaunotie sporta un fizisko aktivitāšu laukumi, sniedzot plašas sporta un aktīvās atpūtas iespējas gan 3 443 skolēniem, kas mācās šajās skolās, gan apkārtnes iedzīvotājiem. Lai visiem Rīgas pilsētas iedzīvotājiem neatkarīgi no viņu dzīvesvietas sniegtu iespējas nodarboties ar sportiskajām aktivitātēm, ir svarīgi turpināt attīstīt labiekārtotas un drošas sporta infrastruktūras pārklājumu visās Rīgas pilsētas apkaimēs.
17. Pozitīvi vērtējama Rīgas pilsētas pašvaldības līdzšinējā darbība sporta sacensību un pasākumu organizēšanas jomā. Rādītāja “Dažādās sporta sacensībās un pasākumos iesaistīto Rīgas iedzīvotāju skaits (vidēji vienā pasākumā)” vērtība 2017.gadā jau par 1,8 reizēm pārsniedz rādītāja sagaidāmo vērtību 2020.gadā. Vienlaikus iedzīvotāju vērtējums par sportošanas un aktīvās atpūtas iespējām, salīdzinot ar 2016.gadu, palielinājies par 6 procentpunktiem, tādējādi pārsniedzot sagaidāmo rādītāja vērtību 2020.gadā. Tas nozīmē, ka arī turpmāk Rīgas pilsētas pašvaldībai ciešā sadarbībā ar sporta organizācijām un interešu grupām sporta jomā ir jācenšas nodrošināt iespējas jebkuram Rīgas pilsētas iedzīvotājam un viesim iesaistīties fiziskajās aktivitātēs.
18. Viens no stratēģiski nozīmīgākajiem turpmākās Rīgas pilsētas sporta infrastruktūras attīstības mērķiem ir kultūras un sporta kvartāla izveide Grīziņkalna apkaimē ES fondu darbības programmas “Izaugsme un nodarbinātība” 5.6.1.SAM “Veicināt Rīgas pilsētas revitalizāciju, nodrošinot teritorijas efektīvu sociālekonomisko izmantošanu” ietvaros. Projekta sekmīga īstenošana ļaus ne tikai sakārtot pašreizējo Daugavas stadiona teritorijas infrastruktūru 10,6 ha platībā, bet arī integrēt teritoriju pilsētvidē, iedzīvinot gan pašu teritoriju, gan tās apkaimi.

RV6 Uz preventīvu darbību vērsta veselības aprūpe

19. Publiskās lekcijas, kas gadu no gada tiek nodrošinātas dažāda vecuma bērnu vecākiem, aptverot tādas tēmas kā bērnu veselīgs dzīves sākums (pārskata gadā novadītas 12 šādas lekcijas), pirmsskolas bērnu veselīgs uzturs (novadītas 7 lekcijas), bērnu reproduktīvās veselības jautājumi (novadītas 42 lekcijas), bērnu psihoemocionālā attīstība un drošas un atbalstošas vides veidošanas veicināšana bērnu attīstībai (informācija sniegta 76 vecāku sapulcēs), pirmās palīdzības sniegšana bērniem (16 nodarbības) u.c., ne tikai izglīto sabiedrību, bet arī iedrošina meklēt palīdzību dažādās problēmsituācijās. Būtiski arī apzināties, ka svarīga ir arī pašu bērnu izglītošana gan par reproduktīvo veselību, gan par veselīgu dzīvesveidu, jo tādā veidā tiek nodrošinātas nākotnes vecāku prasmes jomās, kas ir būtiskas cilvēka veiksmīgai sociālai funkcionēšanai.

20. Pārskata gadā sarucis pirmreizēji reģistrēto personu skaits uz 100 000 iedzīvotājiem, kurām diagnosticēta sasklimstība ar psihoaktīvo vielu atkarību (izņemot alkoholu). 2016.gadā šis rādītājs bija 16,7 personas, savukārt 2017.gadā – 13,4 personas uz 100 000 iedzīvotājiem. Lai veicinātu pozitīvu veselības paradumu ieviešanu, Rīgas pilsētas pašvaldībā arī pārskata gadā turpināts darbs pie alternatīvu un veselīgu izvēļu nodrošināšanas. Piemēram, atkarību profilakses nolūkā norisinājušies 11 apmācību semināri psihologiem, sociālajiem pedagogiem un sociālajiem darbiniekiem – kopā 121 speciālistam. Novadītas arī 204 diskusijas un 154 interaktīvas nodarbības, iesaistot 7 928 skolēnus. Savukārt, lai veicinātu veselīgus paradumus darbspējīgā vecuma iedzīvotāju vidū, pārskata gadā turpināts darbs pie dažādu pasākumu īstenošanas, piemēram, notikušas 769 nūjošanas un 164 vingrošanas nodarbības brīvā dabā. Tāpat notikušas 104 vingrošanas nodarbības grūtniecēm gan zālē, gan baseinā.
21. Kopā visā Rīgas pilsētas pašvaldības teritorijā ik mēnesi notiek ap 600 aktivitāšu, nodrošinot iedzīvotājiem iespēju dzīvesvietas tuvumā apmeklēt bezmaksas veselības veicināšanas aktivitātes. 2017.gadā projekta pasākumus apmeklēja ap 10 000 personu.¹³³
22. Veselības aprūpes pakalpojumu pieejamības nodrošināšanas ietvaros Rīgas pilsētas pašvaldība piedalījies asinsdonoru kustības veicināšanā, 2017.gadā līdzfinansējot sabiedriskā transporta ceļa izdevumus 14 106 asins donoriem.
23. Par progresējošu attīstību un strauju jaunu medicīnas metožu un ārstēšanas principu ieviešanu savā darbā Rīgas 1.slimnīcas Anestezioloģijas un Intensīvās terapijas klīnika saņēmusi Latvijas Anesteziologu un reanimatologu asociācijas balvu “2017.gada attīstības projekts”,¹³⁴ savukārt par nopelniem sabiedrības veselības veicināšanā, Rīgas pilsētas pašvaldība 2017.gadā saņēma Latvijas Ārstu biedrības Veselības gada balvu.
24. Sniedzot ieguldījumu sabiedrības veselībai nozīmīgas problēmas – atkarības no azartspēlēm risināšanā, 2017.gadā RD pieņēma lēmumu par 42 azartspēļu zāļu likvidēšanu RVC un tā aizsardzības zonā, kā arī jauktās apbūves teritorijā.

RV7 Iekļaujoša un aktivitāti motivējoša sociālā sistēma

25. Atbilstoši Rīgas pilsētas pašvaldības iedzīvotāju vajadzībām nodrošināti vairāki jauni sociālie pakalpojumi – individuālas sociālās rehabilitācijas programmas personām ar garīga rakstura traucējumiem, sociālās rehabilitācijas programmas bērniem un jauniešiem ar uzvedības traucējumiem, pansijas pakalpojums, “Drošās vides” pakalpojums (aprūpe ģimeniskā vidē ārpusģimenes aprūpē nonākušiem Rīgas pilsētas pašvaldībā deklarētiem bērniem vecumā līdz 3 gadiem, maksimāli sāīsot laiku, kad bērns atrodas ilgstošas sociālās aprūpes un sociālās rehabilitācijas institūcijā).
26. Sociālās aprūpes pakalpojumus personas dzīvesvietā, t.sk. aprūpes mājās pakalpojuma, silto pusdienu piegādes mājās pakalpojuma, pakalpojuma “Drošības poga”, pavadona – asistenta pakalpojuma saņēmēju skaits 2017.gadā bija 9 545 personas (par 1 394 personām jeb 17% vairāk nekā 2016.gadā). 2017.gadā, salīdzinot ar 2016.gadu, ir pieaudzis aprūpes mājās pakalpojuma saņēmēju skaits (par 1 012 personām jeb 32% personām vairāk nekā 2016.gadā). Tendenci var skaidrot ar personas izvēles iespējām, t.i., daudzi klienti kā aprūpes mājās veicēju labprātāk izvēlas pazīstamu cilvēku. Arī “Drošības poga” pakalpojuma saņēmēju skaits 2017.gadā (576) salīdzinājumā ar 2016.gadu (504) pieauga par 72 personām jeb 14%. Ņemot vērā sabiedrības novecošanos un iedzīvotāju veselības stāvokļa pasliktināšanos un personu ar invaliditāti/prognozējamu invaliditāti skaita palielināšanos, saglabājas iepriekšējo gadu tendence palielināties

¹³³ Rīgas pilsētas pašvaldības 2017.gada publiskais pārskats, 2018

¹³⁴ www.pasvaldiba.riga.lv, 13.12.2017.

aprūpējamo personu skaitam un šīm personām sniegtajam aprūpes pakalpojumu apjomam.¹³⁵ Minētos pakalpojumus 2017.gadā nodrošināja sešas līgumorganizācijas. Svarīgi ir saglabāt un nodrošināt arī jau esošo sociālo pakalpojumu klāstu, jo tādā veidā tiek nodrošinātas pamatvajadzības un uzlabota personas, ģimenes, personu grupas un sabiedrības dzīves kvalitāte un personu spējas sociāli funkcionēt un iekļauties sabiedrībā, vienlaikus attīstot katra sociālās palīdzības saņēmēja iesaistīšanos aktīvā līdzdarbībā savu sociālo problēmu risināšanā atbilstoši situācijai un iespējām.

RV8 Sabiedriskā kārtība un drošība

27. Lai gan izsaukumu skaits joprojām pastāvīgi pieaug, RPP spēj saglabāt labus reaģēšanas laikus būtiskākajos izsaukumos (piemēram, kautiņi, ugunsgrēki vai noziegumi), pašvaldības policisti vidēji ierodas 6 minūšu un 9 sekunžu laikā, savukārt uz ģimenes konfliktiem policija vidēji ierodas 14 minūšu un 26 sekunžu laikā. Reaģēšanas laiki būtu daudz labāki, ja policijai būtu mazāk jāstrādā ar ceļu satiksmes noteikumu pārkāpumiem, jo šāda veida pārkāpumi sastāda 41% no kopējā izsaukumu skaita.¹³⁶ Vienlaikus jāatzīmē, ka iedzīvotāju apmierinātība ar personisko (un mājokļa) drošību Rīgā kopumā saglabājusies vienādā līmenī ar vērtējumu 2016.gadā, samazinoties vien par 0,4 procentpunktiem, vienlaikus pārsniedzot sagaidāmo rādītāja vērtību 2020.gadā.
28. Salīdzinājumā ar 2016.gadu izglītojošo pasākumu skaitam Rīgas mācību iestādēs atkal ir tendence pieaugt, 2017.gadā sasniedzot 1 221 pasākumu, kas ir par 342 pasākumiem jeb 28% vairāk. Pārskata gadā RPP BLPN tika izveidota Profilakses grupa, kuras divi darbinieki specializējās izglītojošo pasākumu organizēšanā, kā arī pārējie RPP BLPN darbinieki iespēju robežās aktīvi piedalās izglītojošo pasākumu organizēšanā.
29. Runājot par pakāpenisku efektīvas IKT atbalsta funkcijas ieviešanu RPP, jāpiemin, ka kopš 2017.gada visās RPP dežūrdalās uzstādīti jauna tipa telefoni ar zvanu centra funkcionalitāti, kā arī ieviesta jaunā videonovērošanas sistēma, kurai ir iespēja pieslēgt gan pilsētas, gan arī transportlīdzekļu videonovērošanas kameras.

RV9 Kvalitatīva dzīves vide un pieejams mājoklis

30. Lai veicinātu nolietotā daudzdzīvokļu dzīvojamā fonda atjaunošanu, pārskata gadā izveidots atbalsta instruments māju atjaunošanas darbiem (saskaņā ar RD 15.12.2017. saistošajiem noteikumiem Nr.19 "Par kārtību, kādā Rīgas pilsētas pašvaldība sniedz palīdzību energoefektivitātes pasākumu veikšanai dzīvojamā mājā un dzīvojamās mājas atjaunošanai").
31. 2017.gadā RNP uzstādīja 1 152 paaugstinātas precizitātes ŪPS 477 dzīvokļos, kur dzīvojamajām mājām būtiski sarukuši ikmēneša ūdens patēriņa starpības apjomi – no 40% līdz pat 0%. Vienlaikus siltummezglu attālinātā vadība ierīkota 35 RNP mājās, kur karstā ūdens temperatūra paaugstināta no 55°C uz 57°C.
32. Pārskata gadā par 44,5% pieaugusi ekspluatācijā pieņemto jauno dzīvokļu kopējā platība, kas bija 99,3 tūkst. m² (2016.gadā – 68,7 tūkst. m²). Kā norāda Rīgas pilsētas arhitekts, nozīmīgi ir veidot jaunas būves mikrorajonos, piemēram, Imantā, Purvciemā vai Ziepniekkalnā, kur vēsturiski izveidojušies mikrorajoni ar savu struktūru, estētiku un komforta līmeni un kur arī būvē jaunus objektus pa vidu esošajām ēkām. Svarīgi, lai vide veidojas harmoniski, ievērojot vienotu stilu un ainava būtu ar koptēlu.¹³⁷ No pilsēt būvniecības un mikrorajonu pārvaldības viedokļa, atjaunošanai jāpiemēro kompleksa pieeja un remontu jāplāno pa

¹³⁵ Rīgas pilsētas pašvaldības 2017.gada publiskais pārskats, 2018

¹³⁶ <https://www.facebook.com/RigasPP>, 05.08.2018.

¹³⁷ www.riga.lv, 04.04.2017.

kvartāliem, izprotot, kā šim kvartālam jāizskatās gala rezultātā. Atjaunojot mājas, jāveic ne tikai siltināšanas darbi, bet jāveic arī ūdensvadu un ventilācijas sistēmu uzlabojumi, iekštelpu atjaunošana un vides pieejamības uzlabošana pie mājas – piebraucamie ceļi, bērnu rotaļlaukumi, velonovietnes un autostāvvietas.¹³⁸ Vienlaikus pieaudzis iedzīvotāju vērtējums par mājokļu piedāvājumu Rīgā (+6,4 procentpunkti) un iedzīvotāju vērtējums par mājokļu kvalitāti Rīgā kopumā (+6,3 procentpunkti), abos rādītājos pārsniedzot sagaidāmo vērtību 2020.gadā.

33. OECD pirmajā 2017.gada pārskatā par Latviju (*Economic Survey of Latvia 2017*) tiek ieteikts lielāku uzmanību pievērst Rīgas metropoles attīstībai, jo OECD skatījumā par problemātisku no sociālās iekļaušanas viedokļa tiek uzskatīts gan nepietiekams lētu mājokļu piedāvājums Rīgā un Pierīgā, gan tas, ka reģions kopumā netiek atbilstoši pārvaldīts.¹³⁹
34. Lai noskaidrotu iedzīvotāju viedokli par tendencēm mājokļa un ikdienas pārvietošanās jomā, kas joprojām izraisa plašas diskusijas, aptaujā tika iekļauti jauni jautājumi. Jautājot par mājokļa piederību, vairums jeb 74% respondenti atzīmēja, ka pašlaik dzīvo savā vai savas ģimenes īpašumā. Savukārt, jautājot par viedokli vai labāk īrēt vai pirkt NĪ, lai nodrošinātu sevi ar mājokli, vairums jeb 78,2% veica izvēli par labu īpašuma iegādei, nevis īrei.
35. Vērtējot telpiski iedzīvotāju skaita izmaiņas Rīgas ietvaros pēdējo 17 gadu laikā, var konstatēt, ka rīdnieki izvēlas dzīvot dabas tuvumā – visstraujākais pieaugums ir Dreiliņu apkaimē (53 reizes) un Dārziņu apkaimē (24 reizes). Iedzīvotāju skaits ir pieaudzis arī Sužos, Pleskodālē, Mūkupurvā, Bergos, Bierīnos, Trīsciemā, Atgāzenē, Buļļos, Vecāķos, Beberbeķos, Skanstē un Kleistos. Rīdnieku vidējais vecums ir 42 gadi, un kopš 2000.gada tas ir pieaudzis par diviem gadiem. 2017.gada sākumā pēc iedzīvotāju vecumsastāva visjaunākā bija Skanstes apkaime, kur iedzīvotāju vidējais vecums ir 34 gadi, bet visvecākās apkaimes – Ķengarags, Rumbula un Voleri, kur iedzīvotāju vidējais vecums ir 45 gadi. Gados jaunie rīdnieki izvēlas dzīvesvietu Skanstē, Kleistos, Atgāzenē, Centrā, Dreiliņos, Katlakalnā, Vecpilsētā, Avotos, Brasā, Dārziņos un Trīsciemā. Šajās apkaimēs iedzīvotāju vidējais vecums ir samazinājies – 2017.gadā Skanstes apkaimes vidējais iedzīvotājs ir par septiņiem gadiem jaunāks nekā 2000.gadā.¹⁴⁰

RV10 Ērta starptautiskā sasniedzamība

36. Lai atbrīvotu pilsētas centru no kravas transporta, 2017.gadā uzsākti sagatavošanās darbi pie Austrumu maģistrāles būvniecības, kurus plānots realizēt līdz 2020.gadam. Notika satiksmes pārvada pāri dzelzceļa sliežu ceļiem “Rīga-Skulte” ar pievedceļiem pie Viestura prospekta un Tvaika ielas projektēšanas darbi. Projekts paredz panākt plānotajai satiksmes intensitātei atbilstošu caurlaides spēju, ES normatīvām slodzēm atbilstošu konstrukciju un segas nestspēju, vienlaikus nodrošināt autobraucēju, gājēju un velosipēdistu komfortu un drošību.¹⁴¹
37. Pārskata gadā izsniegtas trīs būvatļaujas *Rail Baltica* Rīgas Centrālās Pasažieru stacijas, tilta un uzbūruma projekta īstenošanai.¹⁴² Projekta ietvaros liels akcents tiks likts uz pasažieriem, kuri katru dienu lieto vilcienu satiksmi, – viņu nokļūšana stacijā no dažādiem pilsētas punktiem un tikšana tālāk būs ērtāka. Ja dzelzceļa transports būs integrēts pilsētas transporta tīklā, tas būs izdevīgi gan rīdniekiem, gan tiem iedzīvotājiem, kuri dzīvo no galvaspilsētas netālajās

¹³⁸ www.riga.lv, 17.10.2017.

¹³⁹ www.lsm.lv, 15.09.2017.

¹⁴⁰ www.csb.gov.lv, 25.10.2017.

¹⁴¹ www.delfi.lv, 25.05.2017., www.riga.lv, 13.02.2018., www.riga.lv, 31.01.2018.

¹⁴² <http://edzl.lv>, 24.10.2017.

pašvaldībās, taču strādā Rīgā. Proti, tiks risināts ikdienas mobilitātes jautājums.¹⁴³ Tajā pašā laikā jāņem vērā, ka *Rail Baltica* projekts būtiski ietekmēs Rīgas pilsētvidi, tamdēļ pašvaldībai nepieciešams pārstāvēt pilsētas intereses projekta īstenošanas laikā.

38. 2017.gadā VAS "Starptautiskā lidosta "Rīga"" sasniedza jaunu rekordu, apkalpojot 45% no kopējā Baltijas valstu pasažieru skaita jeb 6,1 milj. pasažieru – par 12,9% vairāk nekā 2016.gadā (5,5 milj. pasažieru). Mēneša griezumā visvairāk pasažieru lidosta apkalpoja pērnā gada jūlijā. Ik stundu lidosta apkalpo vidēji vairāk nekā 600 pasažierus – vidēji 18 000 pasažieru dienā, gandrīz pusmiljonu pasažieru mēnesī.¹⁴⁴
39. 2017.gadā AS "Pasažieru vilciens" veiktā klientu apmierinātības pētījuma dati liecina, ka 89,9% pasažieru ir apmierināti ar pasažieru vilcienu satiksmi Latvijā, turklāt ieteiktu to izmantot arī citiem.¹⁴⁵
40. 2017.gadā AS "Rīgas starptautiskā autoosta" veica klientu apmierinātības pētījumu, apjautājot 527 respondentus. Kopumā 91% autoostas apmeklētāju ir apmierināti (pilnībā 31% vai drīzāk 60%) ar autoostas darbību un sniegtajiem pakalpojumiem, kas ir par dažiem procentpunktiem zemāk nekā iepriekšējos gados.¹⁴⁶
41. Kravu apjoms VAS "Starptautiskā lidosta "Rīga"" pērn pieaudzis par 29,2% (2017.gadā – 25 525 t un 2016.gadā – 19 760 t), veidojot 51% no Baltijas valstu aviokravu tirgus. Pieaugumu veicināja gan aviokompānijas "Turkish Cargo" pirmā Baltijā regulārā kravas reisa atklāšana, gan veiksmīgais VAS "Latvijas Pasts" sadarbības projekts ar e-komercijas lieluzņēmumu "Alibaba", kā rezultātā starptautiskajā lidostā "Rīga" tika apkalpotas pasta kravas no Ķīnas.¹⁴⁷

PRV11 Līdzsvarota satiksmes infrastruktūra un organizācija

42. Pārskata gadā atklāts jauns 1.tramvaja maršruts "Imanta-Jugla", kas kļuva par vispopulārāko sabiedriskā transporta maršrutu Rīgā 2017.gadā, kā arī pagarināts 11.tramvaja maršruts līdz Ausekļa ielai maršrutā "Ausekļa iela-Mežaparks".
43. Uz 31.12.2017. RP SIA "Rīgas satiksme" apkalpoja 55 autobusu, 19 trolejbusu un 10 tramvaju maršrutus. Kopējais maršrutu tīkla garums bija 1 236,1 km, t.sk. autobusiem – 951,5 km, tramvajiem – 120,9 km un trolejbusiem – 163,7 km. RP SIA "Rīgas satiksme" rīcībā bija 447 autobusi, 181 tramvaja vagoni un 254 trolejbusi, kur sabiedrisko transportlīdzekļu nobraukums maršrutu tīklā (t.sk. tramvajam – sastāva kilometri) 2017.gadā sastādīja 39 425 tūkst. km.¹⁴⁸ Vienlaikus 2017.gadā uzsākta jaunu ZGT piegāde, kā arī piegādāti 70 jauni autobusi, tādējādi nodrošinot ērtus, ātrus, pieejamus, drošus un videi draudzīgus sabiedriskā transporta pakalpojumus.
44. Lai gan iedzīvotāju vērtējums par sabiedriskā transporta pieejamību un kvalitāti palielinās, iedzīvotāju īpatsvars, kas pārvietojas ar sabiedrisko transportu katru, vai gandrīz katru dienu, samazinās. Pie tam, salīdzinot ar 2015.gadu, samazinās sabiedriskā transporta (tramvajs, trolejbuss, autobuss) vidējais ātrums Rīgas ielās. 2015.gada decembrī RP SIA "Rīgas satiksme" tramvaju vidējais ātrums bija 16,07 km/h, savukārt 2016.gada un 2017.gada decembrī – 15,94 km/h, trolejbusu vidējais ātrums – 15,75 km/h, savukārt 2016.gada un 2017.gada decembrī – 15,63 km/h, un autobusu vidējais ātrums – 21,06 km/h, savukārt

¹⁴³ www.riga.lv, 16.10.2017.

¹⁴⁴ www.riga-airport.com

¹⁴⁵ www.pv.lv

¹⁴⁶ www.autoosta.lv, 07.09.2017.

¹⁴⁷ Turpat

¹⁴⁸ RP SIA "Rīgas satiksme" 2017.gada pārskats, 2018

2016.gada decembrī samazinājās līdz 20,44 km/h un 2017.gada decembrī – 20,52 km/h.¹⁴⁹ Vienlaikus jāpiemin, ka, noskaidrojot iemeslus, kas mudinātu iedzīvotājus automašīnas vietā vairāk izmantot sabiedrisko transportu, kā populārākie iemesli ieraduma maiņai būtu: lētākas biļetes (38,8%), sabiedriskā transporta kustības ātrums jeb iespēja nokļūt galamērķī ātrāk nekā ar automašīnu (21,6%), sabiedriskā transporta kursēšanas biežums (13,8%), ērtāki transporta savienojumi (12,6%) un citi iemesli.

45. 2017.gada beigās RP SIA "Rīgas satiksme" apkalpoja 5 989 maksas autostāvvietas, kas ir par 673 autostāvvietām jeb 12,7% vairāk nekā 2017.gada sākumā. Kopējais maksas autostāvvietu lietotāju skaits 2017.gadā, salīdzinot ar 2016.gadu, pieaudzis par 444,1 tūkst. lietotājiem jeb 9,3%.¹⁵⁰
46. Pārskata gadā veloceļu nodrošināšanas ietvaros veikti uzlabojumi Centrā, vienlaikus izstrādāta dokumentācija 53 velostatīvu uzstādīšanai, kā arī atjaunots velojuoslu segums Elizabetes, Dzirnavu un Kr.Valdemāra ielās. Jāatzīmē, ka 2018.gadā, salīdzinot ar 2016.gadu, ir pieaudzis iedzīvotāju vērtējums par esošo velosociālu kvalitāti Rīgā (2018.gadā – 74,7%, bet 2016.gadā – 71,1%) un par iespēju pārvietoties ar velosipēdu Rīgā (2018.gadā – 69,9%, bet 2016.gadā – 64,3%), taču iedzīvotāju īpatsvars, kas pārvietojas ar velotransportu katru vai gandrīz katru dienu, samazinās (2018.gadā – 8,0%, bet 2016.gadā – 9,0%), savukārt iedzīvotāju īpatsvars, kas pārvietojas ar autotransportu katru vai gandrīz katru dienu, palielinās (2018.gadā – 31,7%, bet 2016.gadā – 31,0%).
47. Ņemot vērā, ka, salīdzinot ar 2016.gadu, samazinās iedzīvotāju vērtējums par transportam domātās ielu infrastruktūras kvalitāti un par gājējiem domātās ielu infrastruktūras kvalitāti pilsētā, pašvaldībai jāturpina mērķtiecīgs darbs pie ielu infrastruktūras sakārtošanas.
48. Lai pārņemtu citu pilsētu labo praksi pilsētas teritorijas plānošanā un pilsētvides attīstīšanā, pārskata gadā pašvaldība uzsākusi dalību projektā SUMBA, kura mērķis ir noteikt efektīvu transporta modelēšanas sistēmu, kas uzlabotu pārvietošanos priekšpilsētu un pilsētas robežās ilgtspējīgā un multimodālā veidā, izstrādājot katrā no partnervalstu pilsētām atbilstošu transporta modelēšanas pieeju.

RV12 Infrastruktūras un komunālo pakalpojumu uzlabošana

49. 2016./2017.gada apkures sezona bija salīdzinoši silta, bet tā bija ilgākā apkures sezona AS "Rīgas siltums" pastāvēšanas vēsturē – 218 dienas (10.10.2016.-15.05.2017.), un apkures sezonā klientiem nodotais siltumenerģijas apjoms pieauga par 11,9%, salīdzinot ar 2015./2016.gada apkures sezonu, un bija 2,83 milj. MWh. AS "Rīgas siltums" ir lielākais siltumenerģijas piegādātājs Rīgā un piegādāja 76% no Rīgas pilsētai nepieciešamās siltumenerģijas.¹⁵¹
50. 2016./2017.finanšu gadā AS "Rīgas siltums" turpināja siltumapgādes drošības līmeņa paaugstināšanas pasākumus. Tika turpināti darbi vidējās jaudas katlumājās Gobas ielā 33A, Bauskas ielā 207A, Viestura prospektā 20B, Nautrēnu ielā 24 un Gaileņu ielā 14, kā arī tika uzsākti vairāki citi modernizācijas darbi, piemēram, siltumtīklu avārijas piebarošanas sistēmas izbūve siltumcentrālē "Imanta", ūdens ķīmiskās attīrīšanas un siltumtīklu piebarošanas sistēmas modernizācija un jauna ūdenssildāmā dabasgāzes katla ar jaudu līdz 20 MW izbūve siltumcentrālē "Ziepniekkalns".¹⁵²

¹⁴⁹ www.rigassatiksme.lv, 18.01.2016., 24.01.2017., 16.01.2018.

¹⁵⁰ www.rigassatiksme.lv, 18.01.2016., 24.01.2017., 16.01.2018.

¹⁵¹ AS "Rīgas siltums" 2017.gada pārskats, 2018

¹⁵² Turpat

51. Kopš 2015./2016.gada sezonas pieaug siltumenerģijas zudumi siltumtīklos. 2016./2017.gada sezonā, salīdzinot ar 2015./2016.gada sezonu, siltumenerģijas zudumi siltumtīklos pieauga par 15,23 tūkst. MWh jeb 3,7% un bija 42,47 tūkst. MWh. Siltumenerģijas zudumu samazināšanā nozīmīga ir ēku energoefektivitātes paaugstināšanas pasākumu īstenošana.
52. Pārskata gadā, veicot nelegālo pieslēgumu pārbaudi ūdensapgādes sistēmai Rīgā, SIA "Rīgas ūdens" konstatēja, ka ap 20% māsaimniecību Mārupē un Mežaparkā centrālajam ūdensvadam pieslēgti nelegāli. Mārupē bija 88 nelegāli pieslēgumi (no 547 apzinātām ēkām), savukārt Mežaparkā – 50 nelegāli pieslēgumi (no 217 apzinātām ēkām).¹⁵³

RV13 Plaša energoefektivitātes īstenošana

53. Energoefektivitāte ir iezīmējusies gan ES, gan arī Latvijas tautsaimniecībā kā svarīgākais vai primārais uzdevums, no kura aktīvas risināšanas lielā mērā ir atkarīga turpmākā tautsaimniecības attīstība un iespējamā dzīves līmeņa celšanās.¹⁵⁴ 2017.gadā tika atjaunotas par 16 pašvaldības izglītības iestādēm (36 vairāk nekā 2016.gadā (20). Līdz 2017.gada beigām bija atjaunotas 214 (kumulatīvs skaits) pašvaldības izglītības iestādes (t.sk. 31 PII, Rīgas 25.vidusskola, Rīgas Juglas vidusskola, Rīgas Valdorfskola, Augusta Dombrovska mūzikas skola un māksliniecišķās jaunrades centrs "Praktiskās estētikas skola"). Daudzdzīvokļu ēku atjaunošanas dinamika ir krietni vien lēnāka, jo 2017.gadā tika atjaunotas vien sešas daudzdzīvokļu ēkas. Līdz 2017.gada beigām bija atjaunotas tikai 75 (kumulatīvs skaits) no plānotajām 2 000 daudzdzīvokļu ēkām līdz 2020.gadam. Jāpiemin, ka 2017.gadā, piesaistot ERAF līdzfinansējumu, 36 RNP pārvaldīšanā esošo daudzdzīvokļu dzīvojamo māju dzīvokļu īpašnieku kopības pieņēma lēmumus par dalību ALTUM programmā, lai veicinātu energoefektivitātes paaugstināšanu, viedu energovadību un atjaunojamo energoresursu izmantošanu daudzdzīvokļu dzīvojamās mājās.¹⁵⁵
54. Veicinot atjaunojamo energoresursu izmantošanu, AS "Rīgas siltums" siltuma avotos pieaug biomasas izmantošana – gandrīz trešo daļu no ražošanā izmantotajiem energoresursiem veido atjaunojamais energoresurss – biomasas, 2016./2017.gada apkures sezonā izmantojot 29,7%, kas jau par 9,7 procentpunktiem pārsniedz sagaidāmo vērtību 2020.gadā.
55. Veiksmīgi sadarbojoties ar RD, RNP arī 2017.gadā turpināja īstenot izstrādāto apmācību programmu dzīvojamo māju dzīvokļu īpašnieku kopību pilnvarotajiem pārstāvjiem, kas ietver gan pārvaldīšanas juridiskos jautājumus, gan arī praktisko darbību izvērtēšanu un palīdz nodrošināt efektīvas sadarbības veidošanu starp dzīvojamās mājas pārvaldnieku un iedzīvotājiem, saskaņojot dzīvokļu īpašnieku intereses mājas pārvaldīšanas jautājumos. Kopā 2017.gadā tos sekmīgi absolvēja 200 Rīgas iedzīvotāji.¹⁵⁶

RV14 Pilsētas specifisko teritoriju jautājumu risināšana

56. 2017.gada grozījumi RD 18.10.2016. saistošajos noteikumos Nr.225 "Par pašvaldības atbalstu kultūrvēsturiskā būvmantojuma saglabāšanai Rīgā" sniedz iespēju paplašināt potenciālo pieteicēju loku Rīgas pilsētas pašvaldības kultūrvēsturiskā būvmantojuma saglabāšanas un atjaunošanas atbalsta programmā. Ja

¹⁵³ www.leta.lv, 06.07.2017.

¹⁵⁴ www.rea.riga.lv/files/rea_vestnesis/REA_vestnesis_Nr_34.pdf

¹⁵⁵ RNP neauditēts 2017.gada 12 mēnešu pārskats, 2018

¹⁵⁶ Turpat

līdz šim 50% līdzfinansējumu galvenokārt varēja saņemt par ēkām, kas atrodas Vecrīgā un RVC, tad pēc grozījumiem saistošajos noteikumos, līdzfinansējumu var pieteikt arī ēkas, kuras atrodas apbūves aizsardzības teritorijās Āgenskalnā, Bolderājā, Čiekurkalnā, Dzegužkalnā, Jaunmīlgrāvī, Maskavas forštatē, Pleskodālē, Sarkandaugavā, Teikā, Torņakalnā, Vecāķos, Vecdaugavā un Vecmīlgrāvī.

57. Uzlabojot dzīves vides kvalitāti galvaspilsētā, Rīgas pilsētas pašvaldība 2017.gadā turpināja aktīvu darbu pie degradētu objektu un teritoriju sakārtošanas. Nodrošinot efektīvāku iestāžu koordinēšanu graustu sakārtošanas procesā, pārskata gadā tika izskatīti jautājumi par 477 NĪ objektiem, 188 graustiem pieņemts lēmums piemērot paaugstināto NĪN likmi – 3%. 2017.gadā kopumā sakārtoti (t.sk. arī nojaukti) 205 grausti. Lai veicinātu pašvaldības teritorijā esošo NĪ sakārtošanu, nepieciešams sistemātiski turpināt proaktīvu uzraugošu darbību, veicinot vidi degradējošo būvju īpašnieku motivāciju sakārtot un uzturēt savu NĪ un tam pieguļošo teritoriju atbilstoši Rīgas pilsētas pašvaldības izvirzītajām prasībām.
58. Attīstot Dārziņu apkaimes teritorijas publiskās infrastruktūras izvietojuma un publiskās ārtelpas nodrošinājumu, tā radot priekšnoteikumus Dārziņu apkaimes līdzsvarotai sociāli-ekonomiskai un telpiskai attīstībai nākotnē, 2017.gadā tika apstiprināts Dārziņu apkaimes publiskās infrastruktūras attīstības TmP. Teritorijas attīstības plānošanas dokumenta risinājumi ir vērsti uz to, ka, turpinoties vasaras māju transformācijai par pastāvīgām dzīvesvietām, iedzīvotāji labprāt izvēlas Dārziņu apkaimi par savu patstāvīgo mājvietu. 2017.gadā Dārziņu apkaimē dzīvoja 3 374 pastāvīgie iedzīvotāji.
59. Lai diskutētu par tukšo ēku un teritoriju pagaidu izmantošanu un meklētu risinājumus NĪ degradācijas novēršanai, 2017.gadā ar Rīgas pilsētas pašvaldības atbalstu tika organizēti vairāki semināri un diskusijas ar NVO pārstāvjiem, tukšā īpašuma īpašniekiem, NĪ attīstītājiem, akadēmiskās vides pārstāvjiem u.c. interesentiem. Apzinoties neizmantotā un pamestā īpašuma potenciālu pilsētas attīstībā, pašvaldībai ir svarīgi turpināt ciešu sadarbību ar interešu grupām NĪ pagaidu lietošanas veicināšanā, ieviešot dažādus pašu izveidotus un ārpusaulē apgūtus risinājumus.

RV15 Laba vides kvalitāte

60. 2017.gada sākumā Rīgas pilsētas pašvaldība kā vadošā partnera īstenotais projekts “Integrēta lietusūdens pārvaldība (iWater)” ieguva “Eiropas Savienības Stratēģijas Baltijas jūras reģionam” horizontālās darbības “Klimats” paraugprojekta (Flagship) statusu, kas atspoguļo šīs stratēģijas ieviešanas progresu un kalpo kā labās prakses testēšanas piemēri labām pārmaiņām, vienlaikus izceļot un atzinīgi novērtējot arī iWater projekta ietvaros paveikto pilsētplānošanas un integrētas lietusūdens pārvaldības jomā.¹⁵⁷ iWater projekta ietvaros tiek izvirzīti, testēti un aprobēti tādi risinājumi, kas piemēroti ne tikai projekta partneriem, bet ikvienai reģiona pilsētai, kas vēlas veidot pret klimata pārmaiņām noturīgāku un saviem iedzīvotājiem pievilcīgāku pilsētvidi.¹⁵⁸ Pilsētvides jautājumiem jāpievērš papildu uzmanība, jo iedzīvotāju vērtējums par dabas vides daudzumu un kvalitāti Rīgā kopumā ir samazinājies par 8 procentpunktiem (2018.gadā – 85,5%, bet 2016.gadā – 93,5%). Tomēr jāpiemin, ka rādītāja vērtība nedaudz pārsniedz sagaidāmo vērtību 2020.gadā.
61. Rīgas pilsēta var lepoties ar lielu skaitu dažādu virszemes ūdensobjektu, kuru vidū ir gan mākslīgi radītas, gan arī dabiskas ūdenstilpes. Ūdenstilpju uzraudzības jomā 2017.gadā veikti zemūdens priekšmetu apsekošanas darbi Daugavas un Ķīšežera akvatorijās, izstrādāts tehniskā risinājuma projekts un veikti kuģošanas līdzekļu piestātnes remontdarbi Juglas – Baltežera kanālā, kā arī veikta piesārņoto vietu sanācija. Vienlaikus Rīgas pilsētas teritorijā esošo ūdens objektu ekspluatācijas un uzturēšanas darbu gaitā veikta divu nelikumīgu kanalizācijas notekūdeņu izvadu likvidēšana, būvgružu, apauguma, aizsprostu, aizsērējuma

¹⁵⁷ www.rdpad.lv, 15.03.2017.

¹⁵⁸ www.rdpad.lv, 11.04.2017.

un sagāzumu likvidēšana, meliorācijas darbi un atkritumu savākšana Rīgas hidrogrāfiskajā tīklā, sūkņu stacijas apsaimniekošana un uzturēšana, lai nodrošinātu pretplūdu pasākumus Spilves poldera sistēmā.¹⁵⁹

62. 2018.gadā veiktās Rīgas iedzīvotāju apmierinātības ar pašvaldības darbību un pilsētā notiekošajiem procesiem aptaujas dati liecina, ka kopš 2015.gada vērojama iedzīvotāju vērtējuma par trokšņu līmeni savā apkaimē dienā (2015.gadā – 81%, bet 2018.gadā – 73%) un naktī (2015.gadā 85%, bet 2018.gadā – 73,7%) samazināšanās. Visvairāk iedzīvotāju, kas ir neapmierināti ar trokšņu līmeni, dzīvo Bolderājas, Kundziņsalas, Mīlgrāvja, Sarkandaugavas, Rumbulas un Vecpilsētas apkaimēs, savukārt troksnis nav traucējošs iedzīvotājiem Vecāķu, Bergū, Buļļu, Kleistu, Mūkupurva un Dārziņu apkaimēs. Aptaujāto Rīgas iedzīvotāju paustais viedoklis liecina par nepieciešamību pašvaldībai turpināt aktīvu darbu pie trokšņa piesārņojuma samazināšanas Rīgas pilsētā.
63. Atbilstoši 2018.gadā veiktās Rīgas iedzīvotāju apmierinātības ar pašvaldības darbību un pilsētā notiekošajiem procesiem aptaujas rezultātiem, ar gaisa kvalitāti savā apkaimē ir apmierināti 72,8% rīdzinieku. Salīdzinot 2018.gada iedzīvotāju apmierinātības līmeni ar 2015.gada rādītāja vērtību, nākas konstatēt negatīvu tendenci. Vismazāk ar gaisa kvalitāti savā apkaimē ir apmierināti Bolderājas, Brasas, Kundziņsalas, Pētersalas-Andrejsalas, Rumbulas, Sarkandaugavas un Vecmīlgrāvja apkaimju iedzīvotāji. Apzinoties gaisa piesārņojošo vielu negatīvo ietekmi uz cilvēka veselību un vides kvalitāti, pašvaldībai sadarbībā ar valsts iestādēm, uzņēmumiem, NVO un iedzīvotājiem ir nepieciešams sistemātiski turpināt darbu pie gaisa kvalitātes uzlabošanas. Gaisa piesārņojuma un ar to saistītu klimata pārmaiņu novēršanā lielā nozīme ir zināšanām, gaisa kvalitātes pārvaldības sistēmas pilnveidošanai, videi draudzīgu transporta veidu attīstībai, transporta un satiksmes infrastruktūras pilnveidei u.c. risinājumiem.
64. Lai nodrošinātu lietusūdens dabīgu uzkrāšanu un attīrīšanu, veicinātu pilsētvides kvalitātes uzlabošanu un pilnvērtīgāk izmantotu Rīgas pilsētas teritorijā esošo ūdens objektu funkcionālu, estētisku un ekonomisku potenciālu, pašvaldībai nepieciešams pievērst lielāku uzmanību Kīleveina grāvja, Sarkandaugas upītes, Zunda kanāla, Langas, Strazdupītes/Gaiļupītes, Mailes grāvja, Mārupītes, Šmerļupītes, Dreiliņupītes u.c. ilgtspējīgai atjaunošanai un apsaimniekošanai.

PRV16 Labvēlīga uzņēmējdarbības vide un augsta ekonomiskā kvalitāte

65. 2017.gadā līdzīgi kā pārējās Latvijas pilsētās arī Rīgā vērojams reģistrēto uzņēmumu pamatkapitālā uzkrāto ĀTI samazinājums par EUR 10,2 milj., uz 2018.gada sākumu sasniedzot EUR 5 625,6 milj. ĀTI apjoma samazinājumu ietekmēja ģeopolitiskie notikumi, nepietiekama valsts nodokļu politikas prognozējamība, nepilnības efektīvu tiesisku risinājumu nodrošināšanā maksātspējas procesā, augsta konkurence investīciju projektu piesaistē u.c. faktori. Veicinot Rīgas pilsētas uzņēmējdarbības vides atpazīstamību starptautiskā investoru auditorijā, pašvaldība pārskata gadā sniedza iespēju Rīgā strādājošajiem uzņēmumiem piedalīties starptautiskajā NĪ un investīciju izstādē “MIPIM 2017”.
66. Plānojot nozīmīgu ārvalstu investīciju piesaisti Rīgas pilsētas pašvaldības teritorijai, pozitīvi vērtējama RD un SIA “Paul Mason Properties” sadarbības līguma parakstīšana par pirmā IKEA lielveikala Latvijā darbības nodrošināšanai plānoto atbalstu infrastruktūras sakārtošanā. IKEA lielveikala būvniecība un atvēršana piesaistīs Rīgas metropoles areālam EUR 80 milj. investīcijas, radīs jaunas darba vietas, kā arī paaugstinās Rīgas metropoles konkurētspēju iepirkšanās tūrisma jomā. Svarīgi ir turpināt darbu pie RD un uzņēmēju ciešākas sadarbības veicināšanas, radot priekšnoteikumus uzņēmējdarbības uzsākšanai Rīgas pilsētas teritorijā.

¹⁵⁹ Rīgas pilsētas pašvaldības 2017.gada publiskais pārskats, 2018

67. 2018.gadā veiktās Rīgas iedzīvotāju apmierinātības ar pašvaldības darbību un pilsētā notiekošajiem procesiem aptaujas dati liecina, ka ar uzņēmējdarbības aktivitāti savā apkaimē ir apmierināti 34,3% rīdzinieku. Apzinoties mazo un vidējo uzņēmumu potenciālu uzņēmējdarbības aktivitātes līmeņa paaugstināšanā un iedzīvotājiem nepieciešamo komerciālo pakalpojumu nodrošināšanā, ir jāmeklē stratēģiskie risinājumi mazo un vidējo uzņēmumu saimnieciskās darbības uzsākšanai un ilgtspējīgai izaugsmei labvēlīgas uzņēmējdarbības vides radīšanai. Uzņēmējdarbības infrastruktūras pieejamība, piekļuve finansējumam dažādās biznesa cikla fāzēs, atbalsts darījumu kontaktu nodibināšanā, informatīvais atbalsts – tie ir tikai daži aktuālie jautājumi mazo un vidējo uzņēmumu attīstībai Rīgas pilsētas pašvaldības administratīvajā teritorijā.
68. Atbilstoši 2018.gadā veiktās Rīgas iedzīvotāju apmierinātības ar pašvaldības darbību un pilsētā notiekošajiem procesiem aptaujas rezultātiem, ar iespējam uzsākt un īstenot uzņēmējdarbību pašvaldības administratīvajā teritorijā ir apmierināti 36,3% rīdzinieku. Paaugstinot rīdzinieku interesi un motivāciju uzsākt savu uzņēmējdarbību, 2017.gadā “Mazā biznesa dienas” ietvaros pašvaldība organizēja informatīvu konferenci par mazajiem uzņēmējiem svarīgām tēmām, kuru apmeklēja vairāki tūkstoši apmeklētāju. Visi interesenti tika informēti gan par iniciatīvu “Mazā biznesa diena”, gan par atbalsta programmu “Atspēriens”, gan par citām pašvaldības aktivitātēm jauno uzņēmēju atbalstam.
69. Veicinot uz zināšanām balstītu Rīgas pilsētas ekonomisko attīstību, ir svarīgi nodrošināt Rīgas pilsētas pašvaldības un Latvijas augstskolu ciešu sadarbību studentu pilsētiņu jeb zināšanu teritoriju veidošanā Pārdaugavā, kas jau šobrīd ir izveidojusies par nozīmīgu zināšanu un akadēmisko centru, kur studē ievērojama daļa Latvijas valsts augstskolu studentu. Zināšanu ģenerēšana un intelektuālā darbaspēka attīstība ir nozīmīgs priekšnoteikums augstākam darba ražīgumam un inovāciju kapacitātes pieaugumam.
70. Kā liecina CSP dati par Latvijas valsts teritorijā saražoto gala produktu un pakalpojumu summārās vērtības izmaiņām 2017.gadā, IKP apjoms ir pieaudzis par 2,3 procentpunktiem, salīdzinot ar iepriekšējo gadu. Jūtamu ietekmi uz IKP pieaugumu atstāja uz iekšzemes pieprasījumu orientēto nozaru attīstība, ko, no vienas puses, noteica ES fondu līdzekļu intensīvāka ieplūšana ekonomikā un investīciju pieaugums, bet, no otras puses, uzlabojumi darba tirgū – nodarbinātības un darba algu pieaugums. Līdz ar globālās ekonomikas pieauguma tempu palielināšanos, stabila izaugsme vērojama nozarēs, kuru produkcija vai pakalpojumi tiek eksportēti un importēti. Stabila izaugsme bija vērojama gandrīz visās apstrādes rūpniecības apakšnozarēs, pusi no nozares pieauguma noteica aktivitāšu palielināšanās kokapstrādē un pārtikas rūpniecībā.¹⁶⁰ Rīgas aglomerācijas īpatsvars Latvijas kopējā IKP pārskata gadā sastādīja 67,5%.
71. Apzinoties Rīgas pilsētas ievērojamu ieguldījumu Latvijas valsts izaugsmē, OECD sagatavotajā 2017.gada Ekonomikas pārskatā par Latvijas attīstību uzsvēta nepieciešamība pievērst lielāku uzmanību Rīgas attīstībai, jo tās izaugsme efektīvāk var palīdzēt attīstīties visai valstij. Vienlaikus pārskatā tiek akcentēta uzmanība uz to, ka Rīgas metropoles areāls savā konkurētspējā atpaliek no citām Baltijas jūras reģiona pilsētām, un kopš 2010.gada Rīgas metropoles areāls sāk atpalikt arī no Lietuvas un Igaunijas salīdzināmām pilsētām. OECD ekspertu skatījumā viena no stratēģiski nozīmīgākajām prioritātēm ir Rīgas un Rīgas plānošanas reģiona pašvaldību sadarbības uzlabošana, savstarpēji koordinējot pašvaldību ekonomikas politiku un rīcību uzņēmējdarbības vides attīstībā.
72. Lai sekmētu nodarbinātību un ekonomisko aktivitāti Rīgas pilsētas pašvaldības administratīvajā teritorijā, 2017.gadā pašvaldības uzmanība tika pievērsta Skanstes teritorijas un Rīgas Centrāltirgus teritorijas revitalizācijas projektu izstrādei. Infrastruktūras sakārtošana iepriekš minētajās degradētajās teritorijās, izmantojot ES finansiālo atbalstu, ļaus nodrošināt videi draudzīgu un vides ilgtspēju veicinošu teritoriālo izaugsmi un jaunu darba vietu radīšanu Rīgā.

¹⁶⁰ <https://em.gov.lv>, 13.04.2018.

RV17 Augoša daudzprofilu osta

73. Pārskata gadā Rīgas ostā ieviesta jauna inovatīva tehnoloģija – konteinerizētā beramkravu pārkraušana. Rīgas osta ir pirmā osta Eiropā, kurā tiek izmantota šī videi draudzīgā tehnoloģija.
74. 2017.gadā Rīgas brīvostas terminālos tika pārkrauti par 3,4 milj. t jeb 9,2% mazāk kravu nekā 2016.gadā, ko visbūtiskāk ietekmēja naftas produktu un ogļu tranzīta plūsmas samazinājums, jo šīs kravas 2017.gadā veidoja 51,7% no Rīgas brīvostā apstrādātajām kravām.¹⁶¹ Tā kā 2017.gadā Rīgas ostā samazinājās kopējais kravu apgrozījums, tad arī samazinājās Rīgas ostas kravu apgrozījuma īpatsvars kopējā Latvijas ostu kravu apgrozījumā – 2017.gadā (55,8%) par 4,4 procentpunktiem mazāk nekā 2016.gadā (60,2%).

RV18 Mērķtiecīgs tūrisma piedāvājums

75. 2017.gadā RTAB sadarbībā ar partneriem izveidoja līdz šim satura ziņā apjomīgāko digitālās tūrisma reklāmas projektu “magicLatvia” – 34 lapaspušu digitālu katalogu,¹⁶² kas apkopo visu būtiskāko informāciju par iespējām un priekšrocībām organizēt darījuma tūrisma pasākumus Latvijā, īpaši Rīgā un Jūrmalā. Lai veicinātu Rīgas kā darījumu un pasākumu tūrisma galamērķa atpazīstamību, katalogs nosūtīts vairāk nekā 20 000 MICE nozares speciālistiem visā Eiropā.
76. Tūristu mītnu skaita pieaugums par 11 mītnēm pārskata gadā liecina par šī biznesa rentabilitāti un uzņēmēju interesi šajā jomā. Kopējais tūrisma mītnu skaits 2017.gadā sasniedza 2020.gada sagaidāmo vērtību – 130 tūrisma mītnes. Vienlaikus svarīgi saglabāt un nodrošināt augstu apkalpošanas līmeni, lai tūristu piesaiste turpinātu pieaugt.
77. 2017.gadā Rīgas arhitektūras gada balvu par apjomīgas publiskās ēkas mūsdienīgu un emocionāli izteiksmīgu risinājumu vēsturiskajā vidē ieguva viesnīca “Pullman Riga Old Town”,¹⁶³ kas izvietota 18.gadsimtā celtā ēkā un kuras īstenošanā ir saglabāta ēkas piederība Vecrīgas arhitektūrai un, kas apvienota ar mūsdienu prasībām atbilstošu Eiropas līmeņa servisu. Kopumā, paplašinoties naktsmītnu izvēles iespējām, tiek attīstīta ne tikai tūrisma joma, bet tiek radītas arī jaunas darba vietas vietējā darba tirgū.
78. Pozitīvā tendence – Rīgas brīvostā apkalpoto pasažieru skaita pieaugums 2017.gadā (830,4 tūkst.), salīdzinot ar 2016.gadu (581,6 tūkst.) – pamatojama ar to, ka kopš 12.12.2016. pasažieru prāmju satiksme uz Stokholmu tiek organizēta katru dienu, līnijā atsākot kursēt “Tallink” prāmim “Romantika”, kā arī maršrutā turpina kursēt prāmis “Isabelle”. Kā redzams pēc datiem, Rīga, tāpat kā Stokholma, ir pievilcīgs galamērķis tūristiem un ceļotgribētājiem ar prāmjiem. Savukārt kruīza kuģu pasažieru skaits (87,4 tūkst.) pārskata gadā veidoja 10,5% no kopējā Rīgas brīvostā apkalpoto pasažieru skaita.
79. Tuvojošā Latvijas valsts simtgade var kalpot kā vadmotīvs un iespēja Rīgai piesaistīt arvien lielāku tūristu plūsmu, tāpēc Rīgai ir svarīgi gatavoties arī tūrisma piedāvājuma jomā kā viesnīcās un restorānos, tā arī paplašinot jau esošo ekskursiju klāstu ar atbilstošu piedāvājumu.
80. Nepieciešams risināt jautājumu par kongresu centra (pasākumiem līdz 3 000 apmeklētājiem) un koncertzāles izbūvi Rīgā. Jāpiebilst, ka jau gadiem ilgi tūrisma nozare akcentē nepieciešamību Latvijā izveidot vērienīgu kongresa centru, jo darījumu tūrisms viesmīlības biznesam kompensētu ziemas, vēla rudens un agra

¹⁶¹ <http://rop.lv>, 09.01.2017.

¹⁶² https://issuu.com/tmfdialoguemarketing/docs/magic_latvia-november-2017

¹⁶³ www.leta.lv, 03.10.2017

pavasara posmu, kad atpūtas nolūkā uz Latviju dodas salīdzinoši mazāk viesu. Turklāt darījuma tūrisma pasākumu dalībnieki iztērē konkrētajā pilsētā/valstī ievērojami vairāk naudas līdzekļu nekā atpūtas braucienos (EUR 390 dienā, salīdzinot ar EUR 54 dienā atpūtniekam).¹⁶⁴

RV19 Efektīva, atbildīga un uz daudzpusēju sadarbību vērsta pārvaldība

81. Gadu no gada Rīgā attīstās apbūve un tiek izbūvēta jauna infrastruktūra. Tās rezultātā ir izveidojušies jauni adresācijas objekti, kā arī esošā adresācija daudzviet vairs neatbilst adresācijas pamatprincipiem, tādēļ nepieciešams to sakārtot, jo loģiska un sakārtota adresācija ir priekšnoteikums, lai maksimāli vienkāršā un ērtā veidā pilsētas iedzīvotāji un viesi varētu orientēties pilsētvidē, kā arī operatīvajiem dienestiem būtu atvieglota objektu atrašana apvidū. Tādēļ Rīgā turpinās adrešu maiņas projekts. Jaunās adreses jau veiksmīgi ir ieguvušas puse no plānotajām mājām un zemes gabaliem.¹⁶⁵ Pārskata gadā sakārtotas adreses Brasas, Skanstes, Pētersalas-Andrejsalas, Ziepniekkalna, Purvciema un Dārziema apkaimēs.
82. Pilsētas attīstības plānošanas dokumentos iekļauto nostādņu īstenošanas un plānoto aktivitāšu uzraudzības un koordinācijas ietvaros sagatavota un apstiprināta pārskata "2016.gada pārskats par Rīgas ilgtspējīgas attīstības stratēģijas līdz 2030.gadam un Rīgas attīstības programmas 2014.-2020.gadam ieviešanu" gala atskaite un sagatavots un apstiprināts Rīgas ilgtspējīgas attīstības stratēģijas līdz 2030.gadam un Rīgas attīstības programmas 2014.-2020.gadam ieviešanas uzraudzības pārskats par periodu no 2014. līdz 2016.gadam.
83. Pārskata gadā veikta Programmas Rīcības plāna un Investīciju plāna aktualizācija, dokumenti apstiprināti RD, kā arī tika izstrādāts un iesniegts Rīgas teritorijas plānojuma 2006.-2018.gadam Stratēģiskās ietekmes uz vidi novērtējuma monitoringa ziņojums Vides pārraudzības valsts birojā.
84. Iedzīvotāju aptaujas dati liecina, ka iedzīvotāju vērtējums par iespēju saņemt informāciju par pašvaldību darbu (t.sk. plāniem, lēmumiem utt.) 2018.gadā, salīdzinot ar 2016.gada datiem, ir uzlabojies par 4 procentpunktiem. Pieaugums iespējami skaidrojams ar to, ka Rīgas pilsētas pašvaldība komunikācijā ar iedzīvotājiem un informācijas izplatīšanai iedzīvotāju vidū arvien plašāk izmanto tīmekļa sociālos tīklus www.twitter.com un www.facebook.com, kā arī Rīgas pilsētas pašvaldības iestāžu portālos regulāri tiek ievietota aktuālā informācija. Tāpat, organizējot sabiedriskās apspriešanas, rīdnieki tiek iesaistīti pašvaldības plānošanas dokumentu izstrādē. Pamatojoties uz 15.12.2017. RD lēmumu Nr.651 "Par Rīgas teritorijas plānojuma līdz 2030.gadam redakcijas nodošanu publiskajai apspriešanai un institūciju atzinumu saņemšanai", Rīgas teritorijas plānojuma līdz 2030.gadam redakcija un tā stratēģiskā ietekme uz vidi novērtējuma Vides pārskata projekts tika nodots publiskajai apspriešanai. Iedzīvotāju vērtējums par iespēju piedalīties pilsētas attīstības plānošanas pasākumos un lēmumu pieņemšanas procesos, izteikt savu viedokli, salīdzinot ar 2016.gadu, ir pieaudzis par 3,9 procentpunktiem. Jāpiemin, ka pozitīvāko vērtējumu ir snieguši Rīgas skolēni un studenti jeb 45%, kas apliecina jauniešu interesi un vēlmi iesaistīties pašvaldības attīstības procesos, kad 2016.gadā tikai 26% no Rīgas skolēniem un studentiem snieguši pozitīvu vērtējumu.
85. Veicinot daudzpusēju pašvaldības starptautisko sadarbību, nodrošināta RD vadības, RD deputātu un Rīgas pilsētas pašvaldības darbinieku dalība starptautisko organizāciju, institūciju un tīklu iniciētos pasākumos. Vienlaikus pilsētas atpazīstamību veicina arī ārvalstu sadraudzības un sadarbības pilsētu delegāciju, un starptautisko organizāciju/institūciju un sadarbības tīklu delegāciju uzņemšana.

¹⁶⁴ Dienas Bizness, 23.04.2018.

¹⁶⁵ www.riga.lv, 28.09.2017.

86. Par aizvien nozīmīgāku aktualitāti ir jāklūst Rīgas pilsētas un tai pieguļošo pašvaldību jeb Rīgas pilsētas funkcionālā reģiona sadarbībai problēmu risināšanā. 2017.gadā Rīgas pilsētas pašvaldība sadarbībā ar LU Ģeogrāfijas un Zemes zinātņu fakultāti veica izpēti, lai precizētu 2012.gadā definētās Rīgas aglomerācijas robežas. Pētījuma rezultāti liecina, ka Rīgas aglomerācija 2017.gadā aizņem par 299 km² jeb 4,2% plašāku teritoriju, salīdzinot ar 2012.gadu. Savukārt aglomerācijā dzīvojošo skaits pēdējo piecu gadu laikā ir sarucis par 26 395 cilvēkiem jeb 2,4%. Neskatoties uz to, Rīgas aglomerācija pēc iedzīvotāju skaita un aizņemtās platības ir lielākais šāda veida funkcionālais reģions Baltijā.
87. Lai veicinātu Rīgas funkcionālā reģiona sadarbības iespējas un gūtu ārvalstu pieredzi, Rīgas pilsētas pašvaldības pārstāvji ik gadu aktīvi līdzdarbojas Eiropas lielo pilsētu sadarbības tīkla EUROCITIES metropoļu areālu darba grupā un Eiropas Lielpilsētu reģionu un teritoriju tīklā METREX.
88. Atbilstoši 13.11.2015. starp LR FM un RD noslēgtajam deleģēšanas līgumam par ITI projektu iesniegumu atlases nodrošināšanu, īstenota 4.2.2.SAM projektu iesniegumu atlase, kuras ietvaros saņemts un izvērtēts 31 projektu iesniegums, 8.1.2.SAM projektu iesniegumu atlase, kuras ietvaros saņemts un izvērtēts viens projekta iesniegums, kā arī 5.6.2.SAM projektu iesniegumu atlase, kuras ietvaros saņemti un izvērtēti 2 projektu iesniegumi.
89. Aptaujas dalībnieki tika lūgti nosaukt trīs lietas, kas uzlabojušās Rīgā pēdējā gada laikā, 31% respondentu minējuši satiksmes infrastruktūras uzlabošanu (tiek remontētas ielas, uzlabojusies sabiedriskā transporta pakalpojumu kvalitāte un gājējiem domātā infrastruktūra), 23% norādījuši, ka tā ir pilsētas labiekārtošana (t.sk. bērnu rotaļlaukumu ierīkošana, atpūtas vietu iekārtošana un graustu un māju remonts), kā trešo lietu 17% respondentu minējuši vides jautājumu veiksmīgu risināšanu (parki, zaļās zonas, kā arī tīrība un sakoptība pilsētā).
90. Aptaujas ietvaros rīdziniekiem tika lūgts nosaukt arī trīs lietas, kas būtu pirmām kārtām jārisina viņu apkaimē. 36% aptaujāto respondentu minējuši vajadzību uzlabot satiksmes infrastruktūru, 30% norādījuši uz vajadzību veikt pilsētas labiekārtošanu (t.sk. daudzdzīvokļu namu iekšpagalmu labiekārtošanu, graustu, māju remontu un bērnu rotaļlaukumu ierīkošanu), 16% tomēr minējuši vides jautājumu papildu risināšanu (visbiežāk nosaucot parku un zaļās zonas nepietiekamību).
91. Attīstoties IT tehnoloģijām, pasaules mērogā arvien vairāk profesijas pielāgojas attālināta darba veikšanai, tādējādi gan ekonomējot izmaksas, gan ceļot kopējo produktivitāti. Aptaujā tika noskaidrots rīdzinieku viedoklis par attālinātā darba iespējām. Kā norāda vairums, tad pašlaik 76% respondentu uzskata, ka viņu darbu nevar veikt attālināti, savukārt 14,8% norāda, ka darbu daļēji var veikt attālināti. Savukārt, jautājot vai iedzīvotāji vēlētos darbu veikt attālināti (no mājām vai citas vietas), tad jau 42,7% sniedz apstiprinošu atbildi, ka daļēji vēlētos veikt darbu attālināti, 14,3% norāda, ka pilnībā vēlētos darbu veikt attālināti, savukārt 30,8% norāda, ka to nevēlētos.

Rīgas domes iestāžu un struktūrvienību apkopojums Rīgas attīstības programmas 2014. - 2020.gadam rīcības virzienu un tiem pakārtoto pasākumu/aktivitāšu īstenošanā

Struktūrvienība/Rīcības virziens	PRV1	RV2	RV3	RV4	RV5	RV6	RV7	RV8	RV9	RV10	PRV11	RV12	RV13	RV14	RV15	PRV16	RV17	RV18	RV19	
RD Finanšu departaments																				
RD Pilsētas attīstības departaments																				
RD Īpašuma departaments																				
RD Izglītības, kultūras un sporta departaments																				
RD Labklājības departaments																				
RD Satiksmes departaments																				
RD Mājokļu un vides departaments																				
RD Apmeklētāju pieņemšanas centrs																				
RD Informācijas tehnoloģiju centrs																				
RD Ārlietu pārvalde																				
RD Sabiedrisko attiecību nodaļa																				
Rīgas pašvaldības policija																				
Rīgas pilsētas būvvalde																				
Rīgas brīvostas pārvalde																				
Rīgas Austrumu izpilddirekcija																				
Rīgas Pārdaugavas izpilddirekcija																				
Rīgas Ziemeļu izpilddirekcija																				
Nodibinājums "Rīgas Tūrisma Attīstības Birojs"																				
RPA "Rīgas enerģētikas aģentūra"																				
RPA "Rīgas gaisma"																				
RPA "Rīgas pilsētas arhitekta birojs"																				
RPA "Rīgas pieminekļu aģentūra"																				
RP SIA "Rīgas satiksme"																				
SIA "Rīgas pilsētņēmnieks"																				
SIA "Rīgas namu pārvaldnieks"																				
SIA "Rīgas meži"																				
SIA "Rīgas ūdens"																				
AS "Rīgas siltums"																				

Mērķu un rīcības virzienu dinamikas analīze

Salīdzinoši sekmīga virzība uz nospraustā mērķa sasniegšanu ir sekojošos RV:

- PRV1** Kvalitatīva un mūsdienīga izglītība
- RV2** Atbalsts jaunatnes pašiniciatīvai un organizētajam brīvajam laikam
- RV3** Atpazīstama un iesaistoša kultūrvide
- RV4** Sabiedrības integrācija un atbalsts ģimenēm
- RV5** Daudzveidīgas sporta iespējas
- RV6** Uz preventīvu darbību vērsta veselības aprūpe
- RV7** Iekļaujoša un aktivitāti motivējoša sociālā sistēma
- RV8** Sabiedriskā kārtība un drošība
- RV9** Kvalitatīva dzīves vide un pieejams mājoklis
- RV10** Ērta starptautiskā sasniedzamība
- RV15** Laba vides kvalitāte
- RV17** Augoša daudzprofilu osta
- RV18** Mērķtiecīgs tūrisma piedāvājums
- RV19** Efektīva, atbildīga un uz daudzpusēju sadarbību vērsta pārvaldība

Nepietiekama virzība uz nospraustā mērķa sasniegšanu ir sekojošos RV:

- PRV11** Līdzsvarota satiksmes infrastruktūra un organizācija
- RV12** Infrastruktūras un komunālo pakalpojumu uzlabošana
- RV13** Plaša energoefektivitātes īstenošana
- RV14** Pilsētas specifisko teritoriju jautājumu risināšana
- PRV16** Labvēlīga uzņēmējdarbības vide un augsta ekonomiskā aktivitāte

Sekojošo RV rādītāju sasniegšanā ir nepieciešama aktīvāka rīcība:

- PRV1** rādītājs – 9.klašu beidzēju īpatsvars, kas saņem tikai liecību apliecības vietā
- PRV1** rādītājs – 12.klašu beidzēju īpatsvars, kas saņem tikai liecību apliecības vietā
- RV2** rādītājs – jauniešu neformālās izglītības programmās iesaistīto jauniešu skaits
- RV2** rādītājs – nometnēs iesaistīto bērnu un jauniešu skaits
- RV3** rādītājs – amatiermākslas kolektīvu skaits

- RV4** rādītājs – iedzīvotāju vērtējums par iespēju piedalīties pilsētas attīstības plānošanas pasākumos un lēmumu pieņemšanas procesos, kā arī izteikt savu viedokli
- RV6** rādītājs – pirmreizēji reģistrēto personu skaits, kurām diagnosticēta saslīkstība ar psihoaktīvo vielu atkarību (izņemot alkoholu)
- RV7** rādītājs – ģimeņu skaits, kas saņem sociālā darba pakalpojumu
- RV10** rādītājs – AS “Pasažieru vilciens” pārvadāto pasažieru skaits
- PRV11** rādītājs – iedzīvotāju īpatsvars, kas pārvietojas ar autotransportu katru vai gandrīz katru dienu
- PRV11** rādītājs – iedzīvotāju īpatsvars, kas pārvietojas ar velotransportu katru vai gandrīz katru dienu
- PRV11** rādītājs – iedzīvotāju vērtējums par transportam domātās ielu infrastruktūras kvalitāti
- PRV11** rādītājs – iedzīvotāju vērtējums par gājējiem domātās ielu infrastruktūras kvalitāti pilsētā
- PRV11** rādītājs – elektromobiļu lēnās uzlādes vietas
- RV12** rādītājs – sašķiroto atkritumu daudzums
- RV12** rādītājs – sašķiroto atkritumu īpatsvars no kopējā sadzīves atkritumu apjoma
- RV13** rādītājs – pašreizējais atjaunoto daudzdzīvokļu ēku skaits pret nepieciešamo skaitu
- RV14** rādītājs – graustu skaits (A, B, C un D kategorija) kopā
- RV14** rādītājs – grausti A kategorijas
- RV15** rādītājs – normatīvo aktu prasībām atbilstošas iekšzemes peldvietas
- RV15** rādītājs – iedzīvotāju vērtējums par gaisa kvalitāti mikrorajonā/apkaimē
- RV15** rādītājs – iedzīvotāju daļa, kas naktī pakļauti par 55 dB(A) lielākam troksnim
- RV15** rādītājs – iedzīvotāju vērtējums par trokšņu līmeni mikrorajonā/apkaimē dienā
- RV15** rādītājs – iedzīvotāju vērtējums par trokšņu līmeni mikrorajonā/apkaimē naktī
- PRV16** rādītājs – ārvalstu tiešās investīcijas
- PRV16** rādītājs – darba vietu skaita pieaugums % pret iepriekšējo gadu
- RV17** rādītājs – kravu apgrozījums Rīgas ostā
- RV19** rādītājs – iedzīvotāju vērtējums par iespēju saņemt informāciju par pašvaldības darbu (t.sk. plāniem, lēmumiem utt.)

Pārskata sagatavošanā izmantotie materiāli

GADAGRĀMATAS, PĀRSKATI, ZIŅOJUMI UN SABIEDRISKĀS APTAUJAS REZULTĀTI

- Akciju sabiedrības “Rīgas siltums” 2017.gada pārskats. Rīga: akciju sabiedrība “Rīgas siltums”, 2018.
- Rīgas Centrālās bibliotēkas 2017.gada darba pārskats. Rīga: Rīgas Centrālā bibliotēka, 2018.
- Rīgas domes Izglītības, kultūras un sporta departamenta Materiāls darbam ar jauniebraucēju un reemigrantu bērniem izglītības iestādēs. Rīgas skolu pieredze. Rīga: Rīgas domes Izglītības, kultūras un sporta departaments, 2017.
- Rīgas domes Labklājības departamenta gadagrāmata “Sociālā sistēma un veselības aprūpe 2017.gadā”. Rīga: Rīgas domes Labklājības departaments, 2018.
- Rīgas domes Mājokļu un vides departamenta Gaisa piesārņojuma mērījumu rezultāti Rīgā 2017.gadā. Rīga: Rīgas domes Mājokļu un vides departaments, 2018.gada marts.
- Rīgas pašvaldības sabiedrības ar ierobežotu atbildību “Rīgas satiksme” 2017.gada pārskats. Rīga: Rīgas pašvaldības sabiedrība ar ierobežotu atbildību “Rīgas satiksme”, 2018.
- Rīgas pilsētas pašvaldības 2017.gada publiskais pārskats. Rīga: Rīgas dome, 2018.
- Sabiedrības ar ierobežotu atbildību “Rīgas namu pārvaldnieks” neauditēts 2017.gada 12 mēnešu pārskats. Rīga: sabiedrība ar ierobežotu atbildību “Rīgas namu pārvaldnieks”, 2018.
- Sabiedrības ar ierobežotu atbildību “Rīgas namu pārvaldnieks” 2017.gada finanšu, nefinanšu mērķi un galvenie sasniegtie rādītāji. Rīga: sabiedrība ar ierobežotu atbildību “Rīgas namu pārvaldnieks”, 2018.
- Tirgus un sabiedriskās domas pētījumu centra “SKDS” veiktā Rīgas iedzīvotāju aptauja “Rīgas iedzīvotāju apmierinātība ar pašvaldības darbību un pilsētā notiekošajiem procesiem”. Rīga: Tirgus un sabiedriskās domas pētījumu centrs “SKDS”, 2018.gada aprīlis – maijs.

TĪMEKĻA VIETNES

- Akciju sabiedrība “Pasažieru vilciens” www.pv.lv
- Akciju sabiedrība “Rīgas siltums” www.rs.lv
- Akciju sabiedrība “Swedbank” www.swedbank.com
- Biznesa portāls db.lv www.db.lv
- Ekonomikas ministrija <https://em.gov.lv>
- Izglītības portāls “E-klase” www.e-klase.lv
- Latvijas Republikas Centrālā statistikas pārvalde www.csb.gov.lv
- Latvijas Televīzijas un Latvijas Radio vienotais ziņu portāls www.lsm.lv
- Nacionālā informācijas aģentūra LETA www.leta.lv
- Nodarbinātības valsts aģentūra www.nva.gov.lv
- Nodibinājums “Domnica Certus” www.certusdomnica.lv
- Pilsonības un migrācijas lietu pārvalde www.pmlp.gov.lv
- Rail Baltica dzelzceļa transporta projekts <http://edzl.lv>
- Rīgas pašvaldības pakalpojumu portāls www.eriga.lv
- Rīgas Austrumu izpilddirekcija www.rigasaustrumi.lv
- Rīgas brīvostas pārvalde <http://rop.lv>
- Rīgas Centrālā bibliotēka www.rcb.lv
- Rīgas dome <https://pasvaldiba.riga.lv>; www.riga.lv
- Rīgas domes Izglītības, kultūras un sporta departaments www.iksd.riga.lv; www.kultura.riga.lv
- Rīgas domes Mājokļu un vides departaments <http://mvd.riga.lv>
- Rīgas domes Pilsētas attīstības departaments www.rdpad.lv
- Rīgas domes Satiksmes departaments www.rdsd.lv
- Rīgas pašvaldības aģentūra “Rīgas enerģētikas aģentūra” www.rea.riga.lv
- Rīgas pašvaldības sabiedrība ar ierobežotu atbildību “Rīgas satiksme” www.rigassatiksmelv
- Sabiedrība ar ierobežotu atbildību “Lursoft” www.lursoft.lv; blog.lursoft.lv
- Sabiedrība ar ierobežotu atbildību “Rīgas meži” www.rigasmezi.lv
- Sabiedrība ar ierobežotu atbildību “Rīgas namu pārvaldnieks” www.rnparvaldnieks.lv
- Sabiedrība ar ierobežotu atbildību “Rīgas ūdens” www.rigasudens.lv
- Slimību profilakses un kontroles centrs www.spkc.gov.lv

- Valsts akciju sabiedrība "Ceļu satiksmes drošības direkcija" www.csdd.lv
- Valsts akciju sabiedrība "Starptautiskā lidosta "Rīga"" www.riga-airport.com

- Valsts sabiedrības ar ierobežotu atbildību "Latvijas Vēstnesis" tiesību aktu vortāls <https://likumi.lv>
- Ziņu portāls "Delfi" www.delfi.lv

IESAISTĪTĀS RĪGAS PILSĒTAS PAŠVALDĪBAS PĀRVALDES STRUKTŪRVIENTĪBAS UN KAPITĀLSABIEDRĪBAS

- Akciju sabiedrība "Rīgas siltums"
- Nodibinājums "Rīgas Tūrisma Attīstības Birojs"
- Rīgas Austrumu izpilddirekcija
- Rīgas brīvostas pārvalde
- Rīgas domes Apmeklētāju pieņemšanas centrs
- Rīgas domes Ārlietu pārvalde
- Rīgas domes Finanšu departaments
- Rīgas domes Informācijas tehnoloģiju centrs
- Rīgas domes Izglītības, kultūras un sporta departaments
- Rīgas domes Īpašuma departaments
- Rīgas domes Juridiskā pārvalde
- Rīgas domes Labklājības departaments
- Rīgas domes Mājokļu un vides departaments
- Rīgas domes Pašvaldības ieņēmumu pārvalde
- Rīgas domes Pilsētas attīstības departaments
- Rīgas domes Sabiedrisko attiecību nodaļa
- Rīgas domes Satiksmes departaments
- Rīgas domes Sekretariāts
- Rīgas Pārdaugavas izpilddirekcija
- Rīgas pilsētas būvvalde
- Rīgas Ziemeļu izpilddirekcija
- Rīgas pašvaldības sabiedrība ar ierobežotu atbildību "Rīgas satiksme"
- Rīgas pašvaldības aģentūra "Rīgas enerģētikas aģentūra"
- Rīgas pašvaldības aģentūra "Rīgas gaisma"
- Rīgas pašvaldības aģentūra "Rīgas pieminekļu aģentūra"
- Rīgas pašvaldības aģentūra "Rīgas pilsētas arhitekta birojs"
- Rīgas pašvaldības policija
- Sabiedrība ar ierobežotu atbildību "Rīgas meži"
- Sabiedrība ar ierobežotu atbildību "Rīgas namu pārvaldnieks"
- Sabiedrība ar ierobežotu atbildību "Rīgas pilsētbūvnieks"
- Sabiedrība ar ierobežotu atbildību "Rīgas ūdens"

NOZARU EKSPERTI

- Aija Lokenbaha, biedrības "Latvijas Mazo un vidējo uzņēmumu asociācija" eksperte
- Ieva Ozola, supervizore sociālajā darbā. LU Sociālo zinātņu fakultātes Sociālā darba maģistratūras studiju programmas prakšu vadītāja, docētāja
- Kristīne Obodova, SIA "ARCHIDOSE" valdes locekle, arhitekte
- Maija Zakriževska-Belogrudova, Biznesa, mākslas un tehnoloģiju augstskolas "RISEBA" asociētā profesore, Dr. psych., Mg. sc. administr.
- Uldis Vītoliņš, SIA "Baltijas Ekonomikas izpētes centrs" valdes loceklis

IZSTRĀDĀTĀJI

- Armands Krūze, Rīgas domes Pilsētas attīstības departamenta direktora p.i.
- Guntars Ruskuls, Rīgas domes Pilsētas attīstības departamenta Stratēģiskās vadības pārvaldes vadītāja p.i.
- Agnese Gūtmane, Rīgas domes Pilsētas attīstības departamenta Stratēģiskās vadības pārvaldes Stratēģiskās uzraudzības nodaļas vadītāja, pārvaldes vadītāja vietniece
- Jurijs Grizāns, Rīgas domes Pilsētas attīstības departamenta Stratēģiskās vadības pārvaldes Stratēģiskās uzraudzības nodaļas galvenais projektu vadītājs, nodaļas vadītāja vietnieks
- Anta Leite, Rīgas domes Pilsētas attīstības departamenta Stratēģiskās vadības pārvaldes Stratēģiskās uzraudzības nodaļas galvenā projektu vadītāja
- Anda Ellēna-Alēna, Rīgas domes Pilsētas attīstības departamenta Stratēģiskās vadības pārvaldes Stratēģiskās uzraudzības nodaļas galvenā projektu vadītāja

Pielikumi