









**MAKSIMĀLAIS  
APBŪVES BLĪVUMS**

-  Itdz 10%
-  Itdz 30%
-  Itdz 50%

**APZĪMĒJUMI**

-  esošā apbūves aizsardzības zonas robeža
-  teritorija ar vēsturiskajai zonai neatbilstošu apbūves raksturu, blīvumu un/vai stāvu skaitu
-  parki, svēti, kapsētas, apstādījumi, dabas teritorijas

PLESKODĀLES  
APBŪVES AIZSARDZĪBAS ZONA

GR. VADĪTAIS	D. LEVALDE
IZP. AUTORS	Z. BIKŠE
IZSTRĀDĀJA	Z. BIKŠE 12.2013

REKOMENDĒJAMĀIS APBŪVES  
BLĪVUMS

STADIJA	LAPA	08-01
MĒROGS	1:5000	

