






## MAKSIMĀLAIS APBŪVES BLĪVUMS

 līdz 10%

## APZĪMĒJUMI

 esošā apbūves aizsardzības  
zonas robeža

 teritorija ar vēsturiskajai zonai  
neatbilstošu apbūves raksturu,  
blīvumu un/vai stāvu skaitu

 parki, svēti, kapsētas,  
apstādījumi, dabas teritorijas

## ZIEMEĻBLĀZMAS KULTŪRVĒSTURISKAIS KOMPLEKSS

GR.VADĪTĀJS	D.LĒVALDE	
IZP. AUTORS	Z.BIKŠE	
IZSTRĀDĀJA	Z.BIKŠE	12.2013

REKOMENDĒJAMĀIS  
APBŪVES BLĪVUMS

STADIJA  
LAPA 16-01  
MĒROGS 1:5000

